АДМИНИСТРАЦИЯ БРЯНСКОЙ ОБЛАСТИ

ОФИЦИАЛЬНАЯ БРЯНЩИНА

Информационно-аналитический бюллетень

12 (148)/2013

8 мая

БРЯНСК
2013

ЗАКОНОДАТЕЛЬСТВО

ЗАКОН
БРЯНСКОЙ ОБЛАСТИ

О ВНЕСЕНИИ ИЗМЕНЕНИЯ В ЗАКОН БРЯНСКОЙ ОБЛАСТИ «О РАЗГРАНИЧЕНИИ ИМУЩЕСТВА, НАХОДЯЩЕГОСЯ В МУНИЦИПАЛЬНОЙ СОБСТВЕННОСТИ, МЕЖДУ ВНОВЬ ОБРАЗОВАННЫМИ МУНИЦИПАЛЬНЫМИ ОБРАЗОВАНИЯМИ «СЕВСКОЕ ГОРОДСКОЕ ПОСЕЛЕНИЕ», «ДОБРОВОДСКОЕ СЕЛЬСКОЕ ПОСЕЛЕНИЕ», «КОСИЦКОЕ СЕЛЬСКОЕ ПОСЕЛЕНИЕ», «НОВОЯМСКОЕ СЕЛЬСКОЕ ПОСЕЛЕНИЕ», «ПОДЛЕСНО-НОВОСЕЛЬСКОЕ СЕЛЬСКОЕ ПОСЕЛЕНИЕ», «ПУШКИНСКОЕ СЕЛЬСКОЕ ПОСЕЛЕНИЕ», «ТРОЕБОРТНОВСКОЕ СЕЛЬСКОЕ ПОСЕЛЕНИЕ», «ЧЕМЛЫЖСКОЕ СЕЛЬСКОЕ ПОСЕЛЕНИЕ» И МУНИЦИПАЛЬНЫМ ОБРАЗОВАНИЕМ «СЕВСКИЙ МУНИЦИПАЛЬНЫЙ РАЙОН», В ГРАНИЦАХ КОТОРОГО ОНИ ОБРАЗОВАНЫ»

ПРИНЯТ БРЯНСКОЙ ОБЛАСТНОЙ ДУМОЙ 25 АПРЕЛЯ 2013 ГОДА

Статья 1. Внести в Закон Брянской области от 10 ноября 2006 года № 99-З «О разграничении имущества, находящегося в муниципальной собственности, между вновь образованными муниципальными образованиями «Севское городское поселение», «Доброводское сельское поселение», «Косицкое сельское поселение», «Новоямское сельское поселение», «Подлесно-Новосельское сельское поселение», «Пушкинское сельское поселение», «Троебортновское сельское поселение», «Чемлыжское сельское поселение» и муниципальным образованием «Севский муниципальный район», в границах которого они образованы» следующее изменение:

в приложении 7 последнюю строку пункта 1 «Отдельные виды недвижимого имущества, передаваемого муниципальному образованию «Троебортновское сельское поселение», изложить в редакции:

«Здание сельского Дома культуры (новое)	Севский район, с. Лемешовка	1028,3 кв. м	1»

Статья 2. Настоящий Закон вступает в силу через 10 дней после его официального опубликования.

Губернатор Брянской области Н. В. ДЕНИН

г. Брянск
6 мая 2013 года
№ 22-З

БРЯНСКАЯ ОБЛАСТНАЯ ДУМА
ПОСТАНОВЛЕНИЕ

от 25.04.2013 г. **№ 5-1329**

г. Брянск

О Законе Брянской области «О внесении изменения в Закон Брянской области «О разграничении имущества, находящегося в муниципальной собственности, между вновь образованными муниципальными образованиями «Севское городское поселение», «Доброводское сельское поселение», «Косицкое сельское поселение», «Новоямское сельское поселение», «Подлесно-Новосельское сельское поселение», «Пушкинское сельское поселение», «Троебортновское сельское поселение», «Чемлыжское сельское поселение» и муниципальным образованием «Севский муниципальный район», в границах которого они образованы»

Рассмотрев проект закона Брянской области «О внесении изменений в Закон Брянской области «О разграничении имущества, находящегося в муниципальной собственности, между вновь образованными муниципальными образованиями «Севское городское поселение», «Доброводское сельское поселение», «Косицкое сельское поселение», «Новоямское сельское поселение», «Подлесно-Новосельское сельское поселение», «Пушкинское сельское поселение», «Троебортновское сельское поселение», «Чемлыжское сельское поселение» и муниципальным образованием «Севский муниципальный район», в границах которого они образованы», внесённый в порядке законодательной инициативы Троебортновским рельским Советом народных депутатов Севского района Брянской области, учитывая заключение правового управления Брянской областной Думы и решение постоянного комитета Брянской областной Думы по законодательству и местному самоуправлению, Брянская областная Дума

ПОСТАНОВИЛА:

1. Принять Закон Брянской области «О внесении изменения в Закон Брянской области «О разграничении имущества, находящегося в муниципальной собственности, между вновь образованными муниципальными образованиями «Севское городское поселение», «Доброводское сельское поселение», «Косицкое сельское поселение», «Новоямское сельское поселение», «Подлесно-Новосельское сельское поселение», «Пушкинское сельское поселение», «Троебортновское сельское поселение», «Чемлыжское сельское поселение» и муниципальным образованием «Севский муниципальный район», в границах которого они образованы».

2. Направить настоящий Закон Губернатору Брянской области для подписания и опубликования.

Председатель областной Думы В. И. ГАЙДУКОВ

ЗАКОН
БРЯНСКОЙ ОБЛАСТИ

О ВНЕСЕНИИ ИЗМЕНЕНИЙ В ЗАКОН БРЯНСКОЙ ОБЛАСТИ «О РАЗГРАНИЧЕНИИ ИМУЩЕСТВА, НАХОДЯЩЕГОСЯ В МУНИЦИПАЛЬНОЙСОБСТВЕННОСТИ, МЕЖДУ ВНОВЬ ОБРАЗОВАННЫМИ МУНИЦИПАЛЬНЫМИ ОБРАЗОВАНИЯМИ «ДУБРОВСКОЕ ГОРОДСКОЕ ПОСЕЛЕНИЕ», «АЛЕШИНСКОЕ СЕЛЬСКОЕ ПОСЕЛЕНИЕ», «ПЕКЛИНСКОЕ СЕЛЬСКОЕ ПОСЕЛЕНИЕ», «РЕКОВИЧСКОЕ СЕЛЬСКОЕ ПОСЕЛЕНИЕ», «РЯБЧИНСКОЕ СЕЛЬСКОЕ ПОСЕЛЕНИЕ», «СЕРГЕЕВСКОЕ СЕЛЬСКОЕ ПОСЕЛЕНИЕ», «СЕЩИНСКОЕ СЕЛЬСКОЕ ПОСЕЛЕНИЕ» И МУНИЦИПАЛЬНЫМ ОБРАЗОВАНИЕМ «ДУБРОВСКИЙ РАЙОН», В ГРАНИЦАХ КОТОРОГО ОНИ ОБРАЗОВАНЫ»

ПРИНЯТ БРЯНСКОЙ ОБЛАСТНОЙ ДУМОЙ 25 АПРЕЛЯ 2013 ГОДА

Статья 1. Внести в Закон Брянской области от 14 декабря 2006 года № 119-З «О разграничении имущества, находящегося в муниципальной собственности, между вновь образованными муниципальными образованиями «Дубровское городское поселение», «Алешинское сельское поселение», «Пеклинское сельское поселение», «Рековичское сельское поселение», «Рябчинское сельское поселение», «Сергеевское сельское поселение», «Сещинское сельское поселение» и муниципальным образованием «Дубровский район», в границах которого они образованы» (в редакции Закона Брянской области от 16 декабря 2008 года № 113-З) следующие изменения:

1. Пункт 1 приложения 1 к Закону («Перечень муниципального имущества, передаваемого в собственность муниципального образования «Дубровское городское поселение») дополнить строками 294—338:

№ п. п.	Наименование объекта	Адрес (местоположение) объекта	Индивидуализирующая характеристика (S, кв. м)	Инвентарный номер	Этажность	Балансовая стоимость по состоянию на 01.01.2012 (тыс. руб.)	Остаточная стоимость по состоянию на 01.01.2012 (тыс. руб.)
1	2	3	4	5	6	7	8
294	Водонапорная башня (водозабор № 1)	Брянская область, Дубровский район, п. Дубровка, 1-й Микрорайон, в районе больницы		8579	—	116,6	88,6
295	Скважина (водозабор № 1)	Брянская область, Дубровский район, п. Дубровка, 1-й Микрорайон, в районе больницы	Глубина 160 м	8586	—	230,4	33,0
296	Павильон	Брянская область, Дубровский район, п. Дубровка, 1-й Микрорайон, в районе больницы		8582	1	44,8	2,4
297	Водопроводная сеть	Брянская область, Дубровский район, п. Дубровка, ул. Рылько	Протяженность 600 м, диаметр труб 100 мм, материал труб — чугун	8590	—	2996,0	1574,2
		Брянская область, Дубровский район, п. Дубровка, ул. Интернационалистов	Протяженность 300 м, диаметр труб 100 мм, материал труб — чугун				
		Брянская область, Дубровский район, п. Дубровка, ул. Яна Маньковского	Протяженность 300 м, диаметр труб 100 мм, материал труб — чугун				
		Брянская область, Дубровский район, п. Дубровка, ул. Гаруськина	Протяженность 300 м, диаметр труб 100 мм, материал труб — чугун				
		Брянская область, Дубровский район, п. Дубровка, ул. Кости Поварова	Протяженность 300 м, диаметр труб 100 мм, материал труб — чугун				
		Брянская область, Дубровский район, п. Дубровка, ул. Юбилейная	Протяженность 400 м, диаметр труб 100 мм, материал труб — чугун				
		Брянская область, Дубровский район, п. Дубровка, ул. Луначарского	Протяженность 400 м, диаметр труб 100 мм, материал труб — чугун				
		Брянская область, Дубровский район, п. Дубровка, ул. Щорса	Протяженность 400 м, диаметр труб 100 мм, материал труб — чугун				
		Брянская область, Дубровский район, п. Дубровка, ул. Некрасова	Протяженность 260 м, диаметр труб 100 мм, материал труб — чугун				
		Брянская область, Дубровский район, п. Дубровка, ул. 30 лет Победы	Протяженность 600 м, диаметр труб 100 мм, материал труб — чугун				

1	2	3	4	5	6	7	8
		Брянская область, Дубровский район, п. Дубровка, ул. Комсомольская	Протяженность 600 м, диаметр труб 100 мм, материал труб — чугун				
		Брянская область, Дубровский район, п. Дубровка, ул. Мичурина	Протяженность 800 м, диаметр труб 100 мм, материал труб — чугун				
		Брянская область, Дубровский район, п. Дубровка, ул. Чехова	Протяженность 150/550 м, диаметр труб 150/100 мм, материал труб — чугун				
		Брянская область, Дубровский район, п. Дубровка, ул. Олега Кошевого	Протяженность 1000 м, диаметр труб 100 мм, материал труб — чугун				
		Брянская область, Дубровский район, п. Дубровка, ул. Военкоматская	Протяженность 300 м, диаметр труб 100 мм, материал труб — чугун				
		Брянская область, Дубровский район, п. Дубровка, ул. Лесная	Протяженность 400 м, диаметр труб 100 мм, материал труб — чугун				
		Брянская область, Дубровский район, п. Дубровка, ул. Лермонтова	Протяженность 600 м, диаметр труб 100 мм, материал труб — чугун				
		Брянская область, Дубровский район, п. Дубровка, ул. Гоголя	Протяженность 450 м, диаметр труб 50 мм, материал труб — полиэтилен				
		Брянская область, Дубровский район, п. Дубровка, ул. Пушкина	Протяженность 300 м, диаметр труб 100 мм, материал труб — полиэтилен				
		Брянская область, Дубровский район, п. Дубровка, территория больницы	Протяженность 200 м, диаметр труб 100 мм, материал труб — чугун				
		Брянская область, Дубровский район, п. Дубровка, территория котельной	Протяженность 200 м, диаметр труб 150 мм, материал труб — чугун				
		Брянская область, Дубровский район, п. Дубровка, ул. Фокина	Протяженность 200 м, диаметр труб 100 мм, материал труб — чугун				
		Брянская область, Дубровский район, п. Дубровка, ул. Ленина	Протяженность 1500 м, диаметр труб 150 мм, материал труб — чугун				
		Брянская область, Дубровский район, п. Дубровка, ул. Школьная	Протяженность 150/200 м, диаметр труб 150/100 мм, материал труб — чугун/полиэтилен				
		Брянская область, Дубровский район, п. Дубровка, ул.60 лет Октября	Протяженность 250 м, диаметр труб 100 мм, материал труб — чугун				
		Брянская область, Дубровский район, п. Дубровка, ул. Садовая	Протяженность 450 м, диаметр труб 100 мм, материал труб — чугун				
		Брянская область, Дубровский район, п. Дубровка, от скважины до 2-го Микрорайона	Протяженность 2265 м, диаметр труб 150 мм, материал труб — чугун				
		Брянская область, Дубровский район, п. Дубровка, ул. Красная	Протяженность 300 м, диаметр труб 100 мм, материал труб — чугун				
		Брянская область, Дубровский район, п. Дубровка, переулок через гаражи от ул. Ленина до ул. Драгунского	Протяженность 350 м, диаметр труб 100 мм, материал труб — чугун				
		Брянская область, Дубровский район, п. Дубровка, переулок от ул. Чехова до ул. Мичурина	Протяженность 80 м, диаметр труб 50 мм, материал труб — полиэтилен				
		Брянская область, Дубровский район, п. Дубровка, ул. Тургенева	Протяженность 300 м, диаметр труб 100 мм, материал труб — чугун				
		Брянская область, Дубровский район, п. Дубровка, ул. Новосветская	Протяженность 300/200 м, диаметр труб 150/50 мм, материал труб — асбестоцемент/полиэтилен				

1	2	3	4	5	6	7	8
		Брянская область, Дубровский район, п. Дубровка, по ул. Журавлёва до интерната	Протяженность 480/870/100 м, диаметр труб 150/100/150 мм, материал труб — чугун/чугун/ асбестоцемент				
		Брянская область, Дубровский район, п. Дубровка, ул. 50 лет ВЛКСМ	Протяженность 350 м, диаметр труб 150 мм, материал труб — асбестоцемент				
		Брянская область, Дубровский район, п. Дубровка, ул. Никитина	Протяженность 470 м, диаметр труб 100 мм, материал труб — чугун				
		Брянская область, Дубровский район, п. Дубровка, пер. Пионерский	Протяженность 350 м, диаметр труб 100 мм, материал труб — чугун				
		Брянская область, Дубровский район, п. Дубровка, пер. Октябрьский	Протяженность 400 м, диаметр труб 100 мм, материал труб — чугун				
		Брянская область, Дубровский район, п. Дубровка, ул. Коммунальная	Протяженность 450 м, диаметр труб 100 мм, материал труб — чугун				
		Брянская область, Дубровский район, п. Дубровка, ул. Журавлёва	Протяженность 400 м, диаметр труб 100 мм, материал труб — чугун				
		Брянская область, Дубровский район, п. Дубровка, ул. Советская	Протяженность 450/230 м, диаметр труб 100/75 мм, материал труб — чугун/полиэтилен				
		Брянская область, Дубровский район, п. Дубровка, ул. Горького	Протяженность 200 м, диаметр труб 50 мм, материал труб — полиэтилен				
		Брянская область, Дубровский район, п. Дубровка, ул. Гоголя	Протяженность 250 м, диаметр труб 100 мм, материал труб — полиэтилен				
298	Водонапорная башня (водозабор № 2)	Брянская область, Дубровский район, п. Дубровка, ул. Драгунского		8578	—	490,1	—
299	Скважина (водозабор № 2)	Брянская область, Дубровский район, п. Дубровка, ул. Драгунского	Глубина 150 м	8588	—	516,0	—
300	Павильон	Брянская область, Дубровский район, п. Дубровка, ул. Драгунского		8583	1	8,8	4,6
301	Водопроводная сеть	Брянская область, Дубровский район, п. Дубровка, ул. 60 лет Октября	Протяженность 400/350 м, диаметр труб 100/50 мм, материал труб — чугун/полиэтилен	8592	—	239,9	53,4
		Брянская область, Дубровский район, п. Дубровка, ул. Драгунского	Протяженность 1270/3435/350 м, диаметр труб 150/100/63 мм, материал труб — чугун/чугун/полиэтилен				
		Брянская область, Дубровский район, п. Дубровка, ул. Кооперативная	Протяженность 250 м, диаметр труб 100 мм, материал труб — чугун				
		Брянская область Дубровский район, п. Дубровка, ул. Драгунского—РСУ—ПМК—Агроснаб	Протяженность 620/735 м, диаметр труб 150/100 мм, материал труб — чугун				
		Брянская область, Дубровский район, п. Дубровка, ул. Победы	Протяженность 1450/900 м, диаметр труб 100 мм, материал труб — чугун/полиэтилен				
		Брянская область, Дубровский район, п. Дубровка, ул. Полевая	Протяженность 300 м, диаметр труб 63 мм, материал труб — полиэтилен				
		Брянская область, Дубровский район, п. Дубровка, ул. Кирова	Протяженность 650/100 м, диаметр труб 75/100 мм, материал труб — полиэтилен/чугун				
		Брянская область, Дубровский район, п. Дубровка, ул. Московская	Протяженность 250 м, диаметр труб 50 мм, материал труб — полиэтилен				

1	2	3	4	5	6	7	8
		Брянская область, Дубровский район, п. Дубровка, пер. Кооперативный	Протяженность 190 м, диаметр труб 100 мм, материал труб — чугун				
		Брянская область, Дубровский район, п. Дубровка, ул. Школьная (от ул. Победы до ул. 60 лет Октября)	Протяженность 160 м, диаметр труб 75 мм, материал труб — полиэтилен				
302	Водонапорная башня (водозабор № 3)	Брянская область, Дубровский район, п. Дубровка, ул. 324 Дивизии		12	—	40,1	—
303	Скважина (водозабор № 3)	Брянская область, Дубровский район, п. Дубровка, ул. 324 Дивизии	Глубина 158 м	8585	—	148,5	21,3
304	Павильон	Брянская область, Дубровский район, п. Дубровка, ул. 324 Дивизии		8584	1	396,7	—
305	Водопроводная сеть	Брянская область, Дубровский район, п. Дубровка, ул. 324 Дивизии	Протяженность 170/2180/100 м, диаметр труб 200/100/50 мм, материал труб — чугун/чугун/полиэтилен				
		Брянская область, Дубровский район, п. Дубровка, ул. Воровского	Протяженность 170/300/30 м, диаметр труб 100/150/50 мм, материал труб — чугун/асбестоцемент/полиэтилен				
		Брянская область, Дубровский район, п. Дубровка, ул. Баранова	Протяженность 300/400/50 м, диаметр труб 100/150/50 мм, материал труб — чугун/чугун/полиэтилен				
		Брянская область, Дубровский район, п. Дубровка, ул. Маяковского	Протяженность 150/100 м, диаметр труб 50/150 мм, материал труб — полиэтилен/чугун				
		Брянская область, Дубровский район, п. Дубровка, ул. Матросова	Протяженность 200/100 м, диаметр труб 100/50 мм, материал труб — чугун/полиэтилен				
		Брянская область, Дубровский район, п. Дубровка, ул. Толстого	Протяженность 570 м, диаметр труб 100 мм, материал труб — чугун				
		Брянская область, Дубровский район, п. Дубровка, ул. Ленина	Протяженность 660 м, диаметр труб 100 мм, материал труб — чугун				
		Брянская область, Дубровский район, п. Дубровка, ул. Тенистая	Протяженность 450 м, диаметр труб 100 мм, материал труб — чугун				
		Брянская область, Дубровский район, п. Дубровка, ул. Высоцкого	Протяженность 430 м, диаметр труб 100 мм, материал труб — чугун				
		Брянская область, Дубровский район, п. Дубровка, ул. Солнечная	Протяженность 200 м, диаметр труб 50 мм, материал труб — полиэтилен				
		Брянская, область, Дубровский район, п. Дубровка, ул. Брянская	Протяженность 370/150 м, диаметр труб 100/50 мм, материал труб — чугун/полиэтилен				
		Брянская область, Дубровский район, п. Дубровка, ул. Вокзальная	Протяженность 430/40 м, диаметр труб 100/50 мм, материал труб — чугун/полиэтилен				
		Брянская область, Дубровский район, п. Дубровка, пер. Матросова	Протяженность 100 м, диаметр труб 100 мм, материал труб — чугун				
		Брянская область, Дубровский район, п. Дубровка, ул. Загородная	Протяженность 430 м, диаметр труб 100 мм, материал труб — чугун				
		Брянская область, Дубровский район, п. Дубровка, ул. Сельская	Протяженность 150/300 м, диаметр труб 32/50 мм, материал труб — полиэтилен				

Продолжение таблицы

1	2	3	4	5	6	7	8
306	Водонапорная башня (водозабор № 4)	Брянская область, Дубровский район, п. Дубровка, ул. Сельхозтехника		8877	–	9,0	–
307	Скважина (водозабор № 4)	Брянская область, Дубровский район, п. Дубровка, ул. Сельхозтехника	Глубина 157 м	8587	–	105,6	–
308	Скважина (водозабор № 4)	Брянская область, Дубровский район, п. Дубровка, ул. Сельхозтехника	Глубина 157 м	8881	–	46,6	31,7
309	Павильон	Брянская область, Дубровский район, п. Дубровка, ул. Сельхозтехника		8581	1	76,1	–
310	Водопроводная сеть	Брянская область, Дубровский район, п. Дубровка, ул. Сельхозтехника	Протяженность 800 м, диаметр труб 100 мм, материал труб – чугун	8880	–	19,7	17,1
		Брянская область, Дубровский район, п. Дубровка, пер. Ленина	Протяжённость 500 м, диаметр труб 100 мм, материал труб – чугун				
		Брянская область, Дубровский район, п. Дубровка, ул. Ани Морозовой	Протяженность 700 м, диаметр труб 150 мм, материал труб – чугун				
		Брянская область, Дубровский район, п. Дубровка, ул. Первомайская	Протяженность 700 м, диаметр труб 100 мм, материал труб – чугун				
		Брянская область, Дубровский район, п. Дубровка, ул. Фабричная	Протяженность 1050 м, диаметр труб 100 мм, материал труб – чугун				
		Брянская область, Дубровский район, п. Дубровка, ул. Сельская	Протяженность 300 м, диаметр труб 50 мм, материал труб – полиэтилен				
		Брянская область, Дубровский район, п. Дубровка, ул. З.Космодемьянской	Протяженность 780 м, диаметр труб 100 мм, материал труб – чугун				
		Брянская область, Дубровский район, п. Дубровка, ул. Гагарина	Протяженность 360 м, диаметр труб 100 мм, материал труб – чугун				
		Брянская область, Дубровский район, п. Дубровка, ул. Набережная	Протяженность 800 м, диаметр труб 100 мм, материал труб – чугун				
		Брянская область, Дубровский район, п. Дубровка, ул. Островского	Протяженность 270 м, диаметр труб 100 мм, материал труб – чугун				
		Брянская область, Дубровский район, п. Дубровка, ул. Калинина	Протяженность 650 м, диаметр труб 50 мм, материал труб – полиэтилен				
		Брянская область, Дубровский район, п. Дубровка, ул. Тютчева	Протяженность 100/330 м, диаметр труб 32/50 мм, материал труб – полиэтилен				
		Брянская область, Дубровский район, п. Дубровка, пер. 1-й Фабричный	Протяженность 50 м, диаметр труб 25 мм, материал труб – полиэтилен				
		Брянская область, Дубровский район, п. Дубровка, пер. 2-й Фабричный	Протяженность 60 м, диаметр труб 25 мм, материал труб – полиэтилен				
311	Водонапорная башня (водозабор № 5)	Брянская область, Дубровский район, п. Дубровка, ул. Октябрьская	Высота 25 м, объем 10 м^3	03	–	115,7	–
312	Скважина (водозабор № 5)	Брянская область, Дубровский район, п. Дубровка, ул. Октябрьская	Глубина 157 м	8894	–	9,6	–
313	Водопроводная сеть	Брянская область, Дубровский район, п. Дубровка, ул. Октябрьская	Протяженность 380 м, диаметр труб 63 мм, материал труб – полиэтилен	13	–	43,5	31,7
		Брянская область, Дубровский район, п. Дубровка, ул. Заозерная	Протяженность 800 м, диаметр труб 63 мм, материал труб – полиэтилен				
		Брянская область, Дубровский район, п. Дубровка, от башни по ул. Октябрьской до ул. Заозерной	Протяженность 120 м, диаметр труб 63 мм, материал труб – полиэтилен				

1	2	3	4	5	6	7	8
314	Водонапорная башня (водозабор № 6)	Брянская область, Дубровский район, п. Дубровка, 3-й Микрорайон		–	–	6,1	–
315	Скважина (водозабор № 6)	Брянская область, Дубровский район, п. Дубровка, 3-й Микрорайон	Глубина 150 м	8893	–	10,2	–
316	Водопроводная сеть	Брянская область, Дубровский район, п. Дубровка, 3-й Микрорайон	Протяженность 5300/850/600 м, диаметр труб 150/100/75 мм, материал труб – сталь/сталь/полиэтилен	17	–	162,0	137,9
		Брянская область, Дубровский район, д. Побойная, ул. Садовая	Протяженность 650/600 м, диаметр труб 50/75 мм, материал труб – полиэтилен				
317	Водонапорная башня (водозабор № 8)	Брянская область, Дубровский район, д. Давыдчи		07	–	50,1	–
318	Скважина (водозабор № 8)	Брянская область, Дубровский район, д. Давыдчи	Глубина 140 м	8884	–	46,4	–
319	Водопроводные сети	Брянская область, Дубровский район, д. Давыдчи, ул. Центральная	Протяженность 1850 м, диаметр труб 100 мм, материал труб – асбестоцемент	20	–	137,0	–
		Брянская область, Дубровский район, д. Давыдчи, ул. Школьная	Протяженность 950 м, диаметр труб 100 мм, материал труб – асбестоцемент				
		Брянская область, Дубровский район, д. Давыдчи, ул. Молодежная	Протяженность 500 м, диаметр труб 100 мм, материал труб – асбестоцемент				
		Брянская область, Дубровский район, д. Давыдчи, ул. Овражная	Протяженность 150 м, диаметр труб 100 мм, материал труб – полиэтилен				
		Брянская область, Дубровский район, д. Давыдчи, ул. Полевая	Протяженность 400/500 м, диаметр труб 100/40 мм, материал труб – асбестоцемент/полиэтилен				
		Брянская область, Дубровский район, д. Давыдчи, от ул. Центральной к Дому культуры	Протяженность 50 м, диаметр труб 50 мм, материал труб – полиэтилен				
		Брянская область, Дубровский район, д. Давыдчи, от ул. Центральной к 2-х этажному дому	Протяженность 70 м, диаметр труб 57 мм, материал труб – сталь				
		Брянская область, Дубровский район, д. Давыдчи, от 2-х этажного дома к ул. Овражной	Протяженность 60 м, диаметр труб 25 мм, материал труб – полиэтилен				
		Брянская область, Дубровский район, д. Давыдчи, от Дома культуры к ул. Овражной	Протяженность 100 м, диаметр труб 100 мм, материал труб – асбестоцемент				
		Брянская область, Дубровский район, д. Понизовка, ул. Заречная	Протяженность 800 м, диаметр труб 100 мм, материал труб – асбестоцемент				
320	Водонапорная башня (водозабор № 9)	Брянская область, Дубровский район, п. Дубровка, ул. Ольховая		04	–	121,5	–
321	Скважина (водозабор № 9)	Брянская область, Дубровский район, п. Дубровка, ул. Ольховая	Глубина 157 м	8897	–	11,0	–
322	Водопроводная сеть	Брянская область, Дубровский район, д. Новый Свет, ул. Березовая	Протяженность 800 м, диаметр труб 100 мм, материал труб – асбестоцемент	16	–	345,0	138,3
		Брянская область, Дубровский район, п. Дубровка, ул. Зеленая	Протяженность 250 м, диаметр труб 50 мм, материал труб – полиэтилен				

1	2	3	4	5	6	7	8
		Брянская область, Дубровский район, п. Дубровка, ул. Ольховая	Протяженность 350 м, диаметр труб 50 мм, материал труб – полиэтилен				
323	Водонапорная башня (водозабор № 10)	Брянская область, Дубровский район, д. Немерь		02	–	20,8	–
324	Скважина (водозабор № 10)	Брянская область. Дубровский район, д. Немерь	Глубина 140 м	8886	–	9,7	–
325	Водопроводная сеть	Брянская область, Дубровский район, д. Немерь, ул. Полевая	Протяженность 240 м, диаметр труб 75 мм, материал труб – полиэтилен	15	–	152,0	–
		Брянская область, Дубровский район, д. Немерь, ул. Чекалинская	Протяженность 370 м, диаметр труб 100 мм, материал труб – чугун				
		Брянская область, Дубровский район, д. Немерь, ул. Луговая	Протяженность 370 м, диаметр труб 100 мм, материй труб – чугун				
		Брянская область, Дубровский район, д. Немерь, ул. Ивана Трофимова	Протяженность 1150/250 м, диаметр труб 75/100 мм, материал труб полиэтилен/асбестоцемент				
		Брянская область, Дубровский район, д. Немерь, от скважины до башни	Протяженность 100 м, диаметр труб 57 мм, материал труб – сталь				
		Брянская область, Дубровский район, д. Немерь, от скважины до ул. Чекалинская	Протяженность 160 м, диаметр труб 100 мм, материал труб – асбестоцемент				
		Брянская область, Дубровский район, д. Немерь, от ул. Чекалинская до ул. Луговая	Протяженность 95 м, диаметр труб 100 мм, материал труб – асбестоцемент				
		Брянская область, Дубровский район, д. Немерь, ул. Лесная	Протяженность 310 м, диаметр труб 100 мм, материал труб – чугун				
		Брянская область, Дубровский район, п. Липовка, ул. Набережная	Протяженность 250 м, диаметр труб 50 мм, материал труб – полиэтилен				
326	Водонапорная башня (водозабор № 11)	Брянская область, Дубровский район, д. Немерь	Высота 25 м, объем 10 м^3	01	–	146,0	–
327	Скважина (водозабор № 11)	Брянская область, Дубровский район, д. Немерь	Глубина 138 м	8895	–	8,9	–
328	Водопроводная сеть	Брянская область, Дубровский район, д. Немерь, ул. Ивана Трофимова	Протяженность 1150 м, диаметр труб 100 мм, материал труб – асбестоцемент	14	–	359,7	229,9
		Брянская область, Дубровский район, д. Немерь, от башни до опоры ЛЭП	Протяженность 500 м, диаметр труб 100 мм, материал труб – асбестоцемент				
		Брянская область, Дубровский район, д. Немерь ул. Садовая,	Протяженность 250 м, диаметр труб 100 мм, материал труб – асбестоцемент				
		Брянская область, Дубровский район, д. Немерь, от пер. Садовый до башни	Протяженность 850 м, диаметр труб 100 мм, материал труб – асбестоцемент				
		Брянская область, Дубровский район, д. Немерь, пер. Садовый до котельной	Протяженность 150 м, диаметр труб 100 мм, материал труб – асбестоцемент				
329	Водонапорная башня (водозабор № 12)	Брянская область, Дубровский район, п. Дубровка	Высота 25,48 м, объем 50 м^3	10	–	369,1	325,4
330	Скважина (водозабор № 12)	Брянская область, Дубровский район, п. Дубровка	Глубина 132 м	8883	–	337,2	296,7

Продолжение таблицы

1	2	3	4	5	6	7	8
331	Водопроводная сеть	Брянская область, Дубровский район, п. Дубровка, ул. Луговая	Протяженность 50 м, диаметр труб 100 мм, материал труб — полиэтилен	21	—	500,3	451,9
		Брянская область, Дубровский район, п. Дубровка ул. Павлика, Морозова	Протяженность 100 м, диаметр труб 100 мм, материал труб — полиэтилен				
		Брянская область, Дубровский район, п. Дубровка, ул. Северная	Протяженность 100 м, диаметр труб 100 мм, материал труб — полиэтилен				
		Брянская область, Дубровский район, п. Дубровка, ул. Данченкова	Протяженность 120 м, диаметр труб 100 мм, материал труб — полиэтилен				
		Брянская область, Дубровский район, п. Дубровка, ул. Строителей	Протяженность 170 м, диаметр труб 100 мм, материал труб — полиэтилен				
		Брянская область, Дубровский район, п. Дубровка, ул. Цветочная	Протяженность 170 м, диаметр труб 100 мм, материал труб — полиэтилен				
		Брянская область, Дубровский район, п. Дубровка, ул. 27-го съезда КПСС	Протяженность 180 м, диаметр труб 100 мм, материал труб — полиэтилен				
		Брянская область, Дубровский район, п. Дубровка, ул. Восточная	Протяженность 197 м, диаметр труб 285 мм, материал труб — полиэтилен				
		Брянская область, Дубровский район, п. Дубровка, от водозаборной скважины до ул. Северная	Протяженность 100 м, диаметр труб 100 мм, материал труб — полиэтилен				
		Брянская область, Дубровский район, п. Дубровка, ул. Луговая — ул. Восточная	Протяженность 541 м, диаметр труб 100 мм, материал труб — полиэтилен				
		Брянская область, Дубровский район, п. Дубровка, ул. Луговая — ул. Восточная (закольцовка)	Протяженность 541 м, диаметр труб 100 мм, материал труб — полиэтилен				
332	Водонапорная башня (водозабор № 13)	Брянская область, Дубровский район, д. Потрясовка		05	—	14,6	—
333	Скважина (водозабор № 13)	Брянская область, Дубровский район, д. Потрясовка	Глубина 145 м	8885	—	63,3	—
334	Водопроводные сети	Брянская область, Дубровский район, д. Потрясовка, ул. Дубровская	Протяженность 2000 м, диаметр труб 100 мм, материал труб — чугун	18	—	16,7	1,4
335	Водонапорная башня (водозабор № 14)	Брянская область, Дубровский район, п. Дубровка, ул. Фокина, 13		11	—	20,9	—
336	Скважина (водозабор № 14)	Брянская область, Дубровский район, п. Дубровка, ул. Фокина, 13	Глубина 168 м	8887	—	65,9	—
337	Водопроводная сеть	Брянская область, Дубровский район, п. Дубровка, ул. Тургенева	Протяженность 350 м, диаметр труб 63 мм, материал труб — полиэтилен	8591	—	2,9	—
		Брянская область, Дубровский район, п. Дубровка, ул. Фокина	Протяженность 200 м, диаметр труб 100 мм, материал труб — чугун				
		Брянская область, Дубровский район, п. Дубровка, ул. Пушкина	Протяженность 250 м, диаметр труб 63 мм, материал труб — полиэтилен				
338	Скважина (водозабор № 16)	Брянская область, Дубровский район, п. Дубровка, ул. Новосветская		17	—	242,9	—

Статья 2. Настоящий Закон вступает в силу через 10 дней после его официального опубликования.

Губернатор Брянской области Н. В. ДЕНИН

г. Брянск
6 мая 2013 года
№ 23-З

БРЯНСКАЯ ОБЛАСТНАЯ ДУМА
ПОСТАНОВЛЕНИЕ

от 25.04.2013 г. **№ 5-1330**

г. Брянск

О Законе Брянской области «О внесении изменений в Закон Брянской области «О разграничении имущества, находящегося в муниципальной собственности, между вновь образованными муниципальными образованиями «Дубровское городское поселение», «Алешинское сельское поселение», «Пеклинское сельское поселение», «Рековичское сельское поселение», «Рябчинское сельское поселение», «Сергеевское сельское поселение», «Сещинское сельское поселение» и муниципальным образованием «Дубровский район», в границах которого они образованы»

Рассмотрев проект закона Брянской области «О внесении изменений в Закон Брянской области «О разграничении имущества, находящегося в муниципальной собственности, между вновь образованными муниципальными образованиями «Дубровское городское поселение», «Алешинское сельское поселение», «Пеклинское сельское поселение», «Рековичское сельское поселение», «Рябчинское сельское поселение», «Сергеевское сельское поселение», «Сещинское сельское поселение» и муниципальным образованием «Дубровский район», в границах которого они образованы», внесённый в порядке законодательной инициативы Дубровским поселковым Советом народных депутатов Дубровского района Брянской области, учитывая заключение правового управления Брянской областной Думы и решение постоянного комитета Брянской областной Думы по законодательству и местному самоуправлению, Брянская областная Дума

ПОСТАНОВИЛА:

1. Принять Закон Брянской области «О внесении изменений в Закон Брянской области «О разграничении имущества, находящегося в муниципальной собственности, между вновь образованными муниципальными образованиями «Дубровское городское поселение», «Алешинское сельское поселение», «Пеклинское сельское поселение», «Рековичское сельское поселение», «Рябчинское сельское поселение», «Сергеевское сельское поселение», «Сещинское сельское поселение» и муниципальным образованием «Дубровский район», в границах которого они образованы».

2. Направить настоящий Закон Губернатору Брянской области для подписания и опубликования.

Председатель областной Думы В. И. ГАЙДУКОВ

ЗАКОН
БРЯНСКОЙ ОБЛАСТИ

О ВНЕСЕНИИ ИЗМЕНЕНИЙ В ЗАКОН БРЯНСКОЙ ОБЛАСТИ «О КОМИССИЯХ ПО ДЕЛАМ НЕСОВЕРШЕННОЛЕТНИХ И ЗАЩИТЕ ИХ ПРАВ В БРЯНСКОЙ ОБЛАСТИ»

ПРИНЯТ БРЯНСКОЙ ОБЛАСТНОЙ ДУМОЙ 25 АПРЕЛЯ 2013 ГОДА

Статья 1. Внести в Закон Брянской области от 11 февраля 2008 года № 8-З «О комиссиях по делам несовершеннолетних и защите их прав в Брянской области» следующие изменения:

1. По тексту Закона слова «при администрации Брянской области» заменить словами «при Правительстве Брянской области».

2. Статью 4 изложить в редакции:

«Статья 4. Задачи комиссий по делам несовершеннолетних и защите их прав

Основной задачей комиссий по делам несовершеннолетних и защите их прав является координация деятельности органов и учреждений системы профилактики безнадзорности и правонарушений несовершеннолетних по:

предупреждению безнадзорности, беспризорности, правонарушений и антиобщественных действий несовершеннолетних;

выявлению и устранению причин и условий, способствующих безнадзорности, беспризорности, правонарушениям и антиобщественным действиям несовершеннолетних;

обеспечению защиты прав и законных интересов несовершеннолетних;

социально-педагогической реабилитации несовершеннолетних, находящихся в социально опасном положении;

выявлению и пресечению случаев вовлечения несовершеннолетних в совершение преступлений и антиобщественных действий.».

3. Статью 6 изложить в редакции:

«Статья 6. Полномочия комиссии по делам несовершеннолетних и защите их прав при Правительстве Брянской области

1. Комиссия по делам несовершеннолетних и защите их прав при Правительстве Брянской области в пределах своей компетенции:

1) обеспечивает осуществление мер по защите и восстановлению прав и законных интересов несовершеннолетних, защите их от всех форм дискриминации, физического или психического насилия, оскорбления, грубого обращения, сексуальной и иной эксплуатации, выявлению и устранению причин и условий, способствующих безнадзорности, беспризорности, правонарушениям и антиобщественным действиям несовершеннолетних;

2) применяет меры воздействия в отношении несовершеннолетних, их родителей или иных законных представителей в случаях и порядке, которые предусмотрены законодательством Российской Федерации и законодательством Брянской области;

3) подготавливает и направляет в органы государственной власти субъекта Брянской области отчеты о работе по профилактике безнадзорности и правонарушений несовершеннолетних на территории Брянской области в порядке, установленном нормативным правовым актом Правительства Брянской области;

4) принимает постановления по вопросам, отнесенным к компетенции комиссии по делам несовершеннолетних и защите их прав, обязательные для исполнения органами и учреждениями системы профилактики безнадзорности и правонарушений несовершеннолетних в срок, указанный в постановлении;

5) осуществляет иные полномочия в соответствии с федеральным законодательством и законодательством Брянской области.

2. В целях реализации полномочий, указанных в пункте 1 настоящей статьи, комиссия по делам несовершеннолетних и защите их прав при Правительстве Брянской области:

1) использует в установленном порядке государственные информационные ресурсы и информационные системы Брянской области;

2) в установленном порядке запрашивает и получает от исполнительных органов государственной власти Брянской области, территориальных органов федеральных органов исполнительной власти, органов местного самоуправления и организаций, осуществляющих свою деятельность на территории Брянской области, необходимую информацию;

3) посещает организации, обеспечивающие реализацию несовершеннолетними их права на образование, труд, отдых, охрану здоровья и медицинскую помощь, независимо от их организационно-правовых форм и форм собственности;

4) приглашает на свои заседания должностных лиц иных органов и учреждений системы профилактики безнадзорности и правонарушений несовершеннолетних и получает от них объяснения (пояснения);

5) направляет в уполномоченные органы материалы о выявленных нарушениях прав и законных интересов несовершеннолетних для решения вопроса о привлечении к ответственности лиц, их допустивших;

6) в пределах своей компетенции дает разъяснения, ведет переписку.

3. Комиссия по делам несовершеннолетних и защите их прав при Правительстве Брянской области осуществляет контроль и координацию деятельности комиссий по делам несовершеннолетних и защите их прав муниципальных образований, районов города Брянска, оказывает им необходимую информационно-методическую помощь.».

4. Статью 8 изложить в редакции:

«Статья 8. Полномочия комиссий по делам несовершеннолетних и защите их прав муниципальных образований, районов города Брянска

1. Комиссии по делам несовершеннолетних и защите их прав муниципальных образований, районов города Брянска помимо осуществления полномочий по координации деятельности субъектов системы профилактики безнадзорности и правонарушений несовершеннолетних:

1) анализируют деятельность органов и учреждений системы профилактики безнадзорности и правонарушений несовершеннолетних по предупреждению безнадзорности, беспризорности, правонарушений и антиобщественных действий несовершеннолетних, вырабатывают рекомендации по ее совершенствованию;

2) направляют в комиссию по делам несовершеннолетних и защите их прав при Правительстве Брянской области информацию о состоянии и мерах по предупреждению беспризорности, безнадзорности, правонарушений и иных антиобщественных действий несовершеннолетних, о нарушениях прав несовершеннолетних;

3) обеспечивают осуществление мер по защите и восстановлению прав и законных интересов несовершеннолетних, защите их от всех форм дискриминации, физического или психического насилия, оскорбления, грубого обращения, сексуальной и иной эксплуатации, выявлению и устранению причин и условий, способствующих безнадзорности, беспризорности, правонарушениям и антиобщественным действиям несовершеннолетних;

4) подготавливают совместно с соответствующими органами или учреждениями материалы, представляемые в суд, по вопросам, связанным с содержанием несовершеннолетних в специальных учебно-воспитательных учреждениях закрытого типа, а также по иным вопросам, предусмотренным законодательством Российской Федерации;

5) рассматривают представления органа управления образовательного учреждения об исключении несовершеннолетних, не получивших общего образования, из образовательного учреждения и по другим вопросам их обучения в случаях, предусмотренных федеральным законом об образовании в Российской Федерации;

6) обеспечивают оказание помощи в трудовом и бытовом устройстве несовершеннолетних, освобожденных из учреждений уголовно-исполнительной системы либо вернувшихся из специальных учебно-воспитательных учреждений, содействие в определении форм устройства других несовершеннолетних, нуждающихся в помощи государства, а также осуществление иных функций по социальной реабилитации несовершеннолетних, которые предусмотрены законодательством Российской Федерации и законодательством Брянской области;

7) применяют меры воздействия в отношении несовершеннолетних, их родителей или иных законных представителей в случаях и порядке, которые предусмотрены законодательством Российской Федерации и законодательством Брянской области;

8) рассматривают дела об административных правонарушениях, совершённых несовершеннолетними, а также их родителями или иными законными представителями, иными лицами, в случаях и порядке, которые предусмотрены законодательством Российской Федерации и законодательством Брянской области;

9) подготавливают и направляют отчёты о работе по профилактике безнадзорности и правонарушений несовершеннолетних на территории соответствующего муниципального образования:

ежеквартально в срок до 5 числа месяца, следующего за отчётным периодом, — в комиссию по делам несовершеннолетних и защите их прав при Правительстве Брянской области;

по итогам полугодия в срок до 20 июля текущего года и по итогам года в срок до 20 января года, следующего за отчётным, — в комиссию по делам несовершеннолетних и защите их прав при Правительстве Брянской области и органы местного самоуправления;

10) принимают постановления по вопросам, отнесенным к компетенции комиссии по делам несовершеннолетних и защите их прав, обязательные для исполнения органами и учреждениями системы профилактики безнадзорности и правонарушений несовершеннолетних в срок, указанный в постановлении;

11) осуществляют иные полномочия комиссий по делам несовершеннолетних и защите их прав в соответствии с федеральным законодательством и законодательством Брянской области.

2. В целях реализации полномочий, указанных в пункте 1 настоящей статьи, комиссии по делам несовершеннолетних и защите их прав муниципальных образований, районов города Брянска:

1) ходатайствуют перед судом в случаях и порядке, установленных законодательством Российской Федерации, о помещении несовершеннолетнего в специальное учебно-воспитательное учреждение закрытого типа;

2) подготавливают представления или заключения в суд по месту нахождения специального учебно-воспитательного учреждения закрытого типа по вопросам:

продления срока пребывания несовершеннолетнего в указанном учреждении;

прекращения пребывания несовершеннолетнего в указанном учреждении до истечения установленного судом срока;

перевода несовершеннолетнего в другое специальное учебно-воспитательное учреждение закрытого типа;

восстановления срока пребывания несовершеннолетнего в указанном учреждении;

3) составляют протоколы об административных правонарушениях в соответствии с Кодексом Российской Федерации об административных правонарушениях и законодательством Брянской области;

4) приглашают на заседания комиссий по делам несовершеннолетних и защите их прав несовершеннолетних, родителей или законных представителей, должностных лиц, представителей организаций, специалистов, граждан, получают от них объяснения, в том числе письменные, и другую информацию по вопросам, возникающим в процессе осуществления своих полномочий;

5) применяют иные формы реализации полномочий в соответствии с федеральным законодательством и законодательством Брянской области.».

5. В статье 9:

1) подпункт 1 изложить в редакции:

«1) сбор, изучение и обобщение информационных, аналитических и статистических материалов о состоянии безнадзорности, беспризорности, правонарушений и антиобщественных действий несовершеннолетних;»;

2) подпункт 2 исключить;

3) подпункт 3 изложить в редакции:

«3) анализ эффективности мер, предпринимаемых органами и учреждениями системы профилактики, по предупреждению безнадзорности, беспризорности, правонарушений и антиобщественных действий несовершеннолетних, обеспечению защиты их прав и законных интересов;»;

4) подпункт 4 исключить.

6. Подпункт 2 статьи 10 изложить в редакции:

«2) совместных выездов в органы и учреждения системы профилактики безнадзорности и правонарушений несовершеннолетних в целях изучения их деятельности по профилактике безнадзорности и правонарушений, оказания им методической помощи, изучения и распространения положительного опыта;».

Статья 2. Настоящий Закон вступает в силу через 10 дней после его официального опубликования.

Губернатор Брянской области Н. В. ДЕНИН

г. Брянск
6 мая 2013 года
№ 24-З

БРЯНСКАЯ ОБЛАСТНАЯ ДУМА
ПОСТАНОВЛЕНИЕ

от 25.04.2013 г. **№ 5-1332**

г. Брянск

О Законе Брянской области «О внесении изменений в Закон Брянской области «О комиссиях по делам несовершеннолетних и защите их прав в Брянской области»

Рассмотрев проект закона Брянской области «О внесении изменений в Закон Брянской области «О комиссиях по делам несовершеннолетних и защите их прав в Брянской области», внесённый в Брянскую областную Думу в порядке законодательной инициативы Губернатором Брянской области, учитывая заключение правового управления Брянской областной Думы и решение постоянного комитета Брянской областной Думы по законодательству и местному самоуправлению, Брянская областная Дума

ПОСТАНОВИЛА:

1. Принять Закон Брянской области «О внесении изменений в Закон Брянской области «О комиссиях по делам несовершеннолетних и защите их прав в Брянской области».

2. Направить принятый Закон Брянской области «О внесении изменений в Закон Брянской области «О комиссиях по делам несовершеннолетних и защите их прав в Брянской области» Губернатору Брянской области для подписания и опубликования.

Председатель областной Думы В. И. ГАЙДУКОВ

ЗАКОН
БРЯНСКОЙ ОБЛАСТИ

ОБ ИНВЕСТИЦИОННОМ ФОНДЕ БРЯНСКОЙ ОБЛАСТИ

ПРИНЯТ БРЯНСКОЙ ОБЛАСТНОЙ ДУМОЙ 25 АПРЕЛЯ 2013 ГОДА

Статья 1

В соответствии с Бюджетным кодексом Российской Федерации создать инвестиционный фонд Брянской области (далее — инвестиционный фонд).

Статья 2

Инвестиционный фонд — часть средств областного бюджета, подлежащая использованию в целях реализации на территории Брянской области инвестиционных проектов, осуществляемых на принципах государственно-частного партнерства.

Объем бюджетных ассигнований инвестиционного фонда устанавливается законом Брянской области об областном бюджете на соответствующий финансовый год и плановый период.

Бюджетные ассигнования инвестиционного фонда, не использованные в текущем году, могут быть использованы в очередном финансовом году в соответствии с бюджетным законодательством Российской Федерации.

Бюджетные ассигнования инвестиционного фонда предоставляются для реализации на конкурсной основе инвестиционных проектов, направленных на достижение целей социально-экономического развития Брянской области.

Статья 3

Правительство Брянской области определяет уполномоченный орган, осуществляющий управление инвестиционным фондом, и утверждает Порядок формирования и использования бюджетных ассигнований инвестиционного фонда.

Статья 4

Настоящий Закон вступает в силу после его официального опубликования.

Губернатор Брянской области Н. В. ДЕНИН

г. Брянск
6 мая 2013 года
№ 25-З

БРЯНСКАЯ ОБЛАСТНАЯ ДУМА
ПОСТАНОВЛЕНИЕ

от 25.04.2013 г. **№ 5-1333**

г. Брянск

О Законе Брянской области «Об инвестиционном фонде Брянской области»

Рассмотрев проект закона Брянской области «Об инвестиционном фонде Брянской области», внесенный Губернатором Брянской области, учитывая заключения Контрольно-счетной палаты Брянской области, правового управления Брянской областной Думы и решение постоянного комитета по бюджету, налогам и экономической политике, Брянская областная Дума.

ПОСТАНОВИЛА:

1. Принять Закон Брянской области «Об инвестиционном фонде Брянской области».
2. Направить настоящий Закон Губернатору Брянской области для подписания и опубликования.

Председатель областной Думы В. И. ГАЙДУКОВ

ЗАКОН
БРЯНСКОЙ ОБЛАСТИ

О ВНЕСЕНИИ ИЗМЕНЕНИЙ В ЗАКОН БРЯНСКОЙ ОБЛАСТИ «О МОЛОДЕЖНОМ ПАРЛАМЕНТЕ БРЯНСКОЙ ОБЛАСТИ»

ПРИНЯТ БРЯНСКОЙ ОБЛАСТНОЙ ДУМОЙ 25 АПРЕЛЯ 2013 ГОДА

Статья 1. Внести в Закон Брянской области от 8 июня 2009 года № 44-З «О Молодежном парламенте Брянской области» (в редакции законов Брянской области от 29 декабря 2010 года № 114-З, от 2 февраля 2012 года № 3-З, от 10 мая 2012 года № 25-З, от 2 ноября 2012 года № 75-З) следующие изменения:

1. В абзаце втором преамбулы слова «и администрации Брянской области» исключить.
2. В статье 2:

а) в подпункте 3 пункта 2 слово «администрацией» заменить словом «Правительством»;

б) пункт 2 дополнить подпунктом 7 в следующей редакции:

«7) проведение анализа работы с молодежью в муниципальных образованиях Брянской области и выявление проблем, существующих в молодежной среде.».

3. В статье 4:

а) пункт 4 изложить в следующей редакции:

«4. Для определения членов Молодежного парламента из всех выдвинутых (направленных) кандидатов постановлением Брянской областной Думы утверждается постоянно действующая конкурсная комиссия.»;

б) в пункте 7 слова «и администрации Брянской области» исключить;

в) в пункте 8 слова «совместным» и «и администрации Брянской области» исключить.

4. В статье 5:

а) абзац первый пункта 3 изложить в следующей редакции:

«Первое заседание Молодежного парламента созывается председателем Брянской областной Думы не позднее 30 дней со дня принятия постановления Брянской областной Думы о членах Молодежного парламента.»;

б) в пункте 4 слово «администрации» заменить словом «Правительства».

5. Статью 5 дополнить пунктами 5 и 6 в следующей редакции:

«5. Молодежный парламент ежегодно готовит и публикует доклад о результатах своей деятельности. Доклад размещается в сети Интернет на сайте Брянской областной Думы.

Ежегодный доклад Молодежного парламента заслушивается на заседании Брянской областной Думы.

6. Информационная поддержка и организационно-техническое обеспечение деятельности Молодежного парламента осуществляется аппаратом Брянской областной Думы.

Финансовое обеспечение деятельности Молодежного парламента Брянской области осуществляется в рамках запланированных средств на реализацию мероприятий в сфере молодежной политики государственной программы исполнительного органа государственной власти Брянской области, курирующего вопросы молодежной политики.».

6. Дополнить Закон статьей 8.1 в следующей редакции:

«Статья 8.1. Основы взаимодействия Молодежного парламента с Молодежным Правительством Брянской области

Молодежный парламент и Молодежное Правительство Брянской области взаимодействуют в целях осуществления молодежной политики по обмену информацией, участию в мероприятиях, направлению предложений по вопросам их деятельности, выработке совместных решений по реализации приоритетных направлений государственной молодежной политики в Брянской области.».

7. В пункте 2 статьи 9 слова «частью первой» заменить словами «пунктом первым».

8. В пункте 2 статьи 10 слова «совместным», «и администрации Брянской области» исключить.

9. В пункте 1 статьи 11 слова «совместным», «и администрации Брянской области» исключить.

Статья 2. Настоящий Закон вступает в силу после его официального опубликования.

Губернатор Брянской области Н.В. ДЕНИН

г. Брянск
6 мая 2013 года
№ 26-З

БРЯНСКАЯ ОБЛАСТНАЯ ДУМА
ПОСТАНОВЛЕНИЕ

от 25.04.2013 г. **№ 5-1335**

г. Брянск

О Законе Брянской области «О внесении изменений в Закон Брянской области «О Молодежном парламенте Брянской области»

Рассмотрев проект закона Брянской области «О внесении изменений в Закон Брянской области «О Молодежном парламенте Брянской области», внесенный депутатами Брянской областной Думы: А. П. Бугаевым, Ю. П. Гапеенко, Р. А. Желдак, Н. С. Лучкиным, И. В. Медведь, И. Е. Панкратовым, В. Г. Пенюковым, С. В. Пироговым, М. А. Подобедовым, И. В. Розановым, А. М. Якименко, принятый в первом чтении, доработанный постоянным комитетом Брянской областной Думы по молодежной политике, физической культуре и спорту, и учитывая заключения Губернатора Брянской области, прокуратуры Брянской области и правового управления Брянской областной Думы, Брянская областная Дума

ПОСТАНОВИЛА:

1. Принять Закон Брянской области «О внесении изменений в Закон Брянской области «О Молодежном парламенте Брянской области».

2. Направить настоящий Закон Губернатору Брянской области для подписания и опубликования.

Председатель областной Думы В. И. ГАЙДУКОВ

ЗАКОН
БРЯНСКОЙ ОБЛАСТИ

О ВНЕСЕНИИ ИЗМЕНЕНИЙ В СТАТЬЮ 4.2 ЗАКОНА БРЯНСКОЙ ОБЛАСТИ «ОБ ОТХОДАХ ПРОИЗВОДСТВА И ПОТРЕБЛЕНИЯ»

ПРИНЯТ БРЯНСКОЙ ОБЛАСТНОЙ ДУМОЙ 25 АПРЕЛЯ 2013 ГОДА

Статья 1. Внести в статью 4.2 Закона Брянской области от 11 мая 2006 года № 29-З «Об отходах производства и потребления» (в редакции Закона Брянской области от 6 апреля 2012 года № 16-З) следующие изменения:

пункты 3, 6 и 10 признать утратившими силу.

Статья 2. Настоящий Закон вступает в силу после его официального опубликования.

Губернатор Брянской области Н. В. ДЕНИН

г. Брянск
6 мая 2013 года
№ 27-З

БРЯНСКАЯ ОБЛАСТНАЯ ДУМА
ПОСТАНОВЛЕНИЕ

от 25.04.2013 г. **№ 5-1337**

г. Брянск

О Законе Брянской области «О внесении изменений в статью 4.2 Закона Брянской области «Об отходах производства и потребления»

Рассмотрев проект закона Брянской области «О внесении изменений в статью 4.2 Закона Брянской области «Об отходах производства и потребления», внесенный в порядке законодательной инициативы постоянным комитетом Брянской областной Думы по проблемам последствий чернобыльской катастрофы и экологии, учитывая заключения Губернатора Брянской области, прокуратуры Брянской области, управления Министерства юстиции Российской Федерации по Брянской области, Контрольно-счетной палаты Брянской области, Брянская областная Дума

ПОСТАНОВИЛА:

1. Принять Закон Брянской области «О внесении изменений в статью 4.2 Закона Брянской области «Об отходах производства и потребления».

2. Направить настоящий Закон Губернатору Брянской области для подписания и опубликования.

Председатель областной Думы В. И. ГАЙДУКОВ

ЗАКОН
БРЯНСКОЙ ОБЛАСТИ

О ВНЕСЕНИИ ИЗМЕНЕНИЙ В ЗАКОН БРЯНСКОЙ ОБЛАСТИ «О МЕЖБЮДЖЕТНЫХ ОТНОШЕНИЯХ В БРЯНСКОЙ ОБЛАСТИ»

ПРИНЯТ БРЯНСКОЙ ОБЛАСТНОЙ ДУМОЙ 25 АПРЕЛЯ 2013 ГОДА

Статья 1. Внести в Закон Брянской области от 13 августа 2007 года № 126-З «О межбюджетных отношениях в Брянской области» (в редакции законов Брянской области от 28 декабря 2007 года № 179-З, от 14 октября 2008 года № 89-З, от 12 ноября 2008 года № 95-З, от 5 мая 2009 года № 35-З, от 5 октября 2009 года № 81-З, от 11 мая 2010 года № 40-З, от 11 октября 2010 года № 78-З, от 29 октября 2010 года № 85-З, от 30 июня 2011 года № 56-З, от 5 августа 2011 года № 80-З, от 7 октября 2011 года № 95-З, от 5 декабря 2011 года № 129-З (в редакции Закона Брянской области от 29 февраля 2012 года № 9-З), от 2 ноября 2012 года № 70-З, (с изменениями, внесенными Законом Брянской области от 10 декабря 2012 года № 90-З) следующие изменения:

1. Слова «финансовое управление Брянской области» заменить словами «департамент финансов Брянской области» в соответствующих падежах.

2. Слова «нормативные правовые акты Губернатора Брянской области» и слова «нормативные правовые акты администрации Брянской области» заменить словами «нормативные правовые акты Правительства Брянской области» в соответствующих падежах.

3. Слова «нормативные правовые акты Правительства Российской Федерации, Губернатора Брянской области» заменить словами «нормативные правовые акты Правительства Российской Федерации, Правительства Брянской области» в соответствующих падежах.

4. В пункте 6 статьи 3 слова «Губернатором Брянской области» заменить словами «Правительством Брянской области».

5. Абзац 18 приложения 5.11 после слов «n — число муниципальных районов» дополнить словами «и городских округов».

6. Приложение 5.34 изложить в редакции:

«ПРИЛОЖЕНИЕ 5.34
к Закону Брянской области
«О межбюджетных отношениях
в Брянской области»

Методика распределения субвенций бюджетам муниципальных районов, городских округов на обеспечение предоставления жилых помещений детям-сиротам и детям, оставшимся без попечения родителей, лицам из их числа по договорам найма специализированных жилых помещений

Субвенции бюджетам муниципальных районов, городских округов выделяются на осуществление отдельных государственных полномочий по обеспечению предоставления жилых помещений детям-сиротам и детям, оставшимся без попечения родителей, лицам из их числа по договорам найма специализированных жилых помещений (далее — субвенции).

Объем субвенции, предоставляемой бюджету i-го муниципального района, городского округа, определяется по формуле:

$$Ci = C \times (Vi/SUM\ Vi),\ i=1\ \text{(верхний предел суммирования } n\text{)}$$

где: Ci — объем субвенции бюджету i-го муниципального района, городского округа;

C — общий объем субвенций бюджетам муниципальных районов, городских округов;

Vi — расчетный объем средств i-му муниципальному району, городскому округу на обеспечение предоставления жилых помещений детям-сиротам и детям, оставшимся без попечения родителей, лицам из их числа по договорам найма специализированных жилых помещений;

$\sum_{i=1}^{n} Vi$ — общий расчетный объем средств муниципальным районам, городским округам на обеспечение предоставления жилых помещений детям-сиротам и детям, оставшимся без попечения родителей, лицам из их числа по договорам найма специализированных жилых помещений;

n — число муниципальных районов и городских округов.

Расчетный объем средств i-му муниципальному району, городскому округу на обеспечение предоставления жилых помещений детям-сиротам и детям, оставшимся без попечения родителей, лицам из их числа по договорам найма специализированных жилых помещений, определяется по следующей формуле:

$$Vi = Ki \times S \times Pi,$$

где: Vi — расчетный объем средств i-му муниципальному району, городскому округу на обеспечение предоставления жилых помещений детям-сиротам и детям, оставшимся без попечения родителей, лицам из их числа по договорам найма специализированных жилых помещений;

Ki — число лиц в i-ом муниципальном районе, городском округе, которым запланировано предоставление жилых помещений в соответствующем финансовом году и у которых право на получение жилого помещения возникло и не реализовано до начала соответствующего финансового года;

S — социальная норма площади жилого помещения на одиноко проживающего гражданина, кв.м;

Pi — средняя рыночная стоимость одного квадратного метра жилья в i-ом муниципальном районе, городском округе.

Средства субвенции могут быть перераспределены в соответствии с утвержденной методикой с учетом представленной отчетности.

Субвенция носит целевой характер.

В случае использования средств областного бюджета не по целевому назначению соответствующие средства взыскиваются в областной бюджет в порядке, установленном законодательством Российской Федерации.

Не использованные по состоянию на 1 января очередного финансового года остатки целевых средств подлежат возврату в областной бюджет.».

Статья 2. Настоящий Закон вступает в силу после его официального опубликования.

Губернатор Брянской области Н. В. ДЕНИН

г. Брянск
7 мая 2013 года
№ 29-З

БРЯНСКАЯ ОБЛАСТНАЯ ДУМА
ПОСТАНОВЛЕНИЕ

от 25.04.2013 г. **№ 5-1334**

г. Брянск

О Законе Брянской области «О внесении изменений в Закон Брянской области «О межбюджетных отношениях в Брянской области»»

Рассмотрев проект закона Брянской области «О внесении изменений в Закон Брянской области «О межбюджетных отношениях в Брянской области», внесенный Губернатором Брянской области, учитывая заключения Контрольно-счетной палаты Брянской области, правового управления Брянской областной Думы и решение постоянного комитета по бюджету, налогам и экономической политике, Брянская областная Дума

ПОСТАНОВИЛА:

1. Принять Закон Брянской области «О внесении изменений в Закон Брянской области «О межбюджетных отношениях в Брянской области».

2. Направить настоящий Закон Губернатору Брянской области для подписания и опубликования.

Председатель областной Думы В. И. ГАЙДУКОВ

УКАЗ
ГУБЕРНАТОРА БРЯНСКОЙ ОБЛАСТИ

от 29 апреля 2013 г. **№ 359**

г. Брянск

О внесении изменений в указ Губернатора Брянской области от 14 февраля 2013 года № 128 «Об организации и проведении областных соревнований в отраслях растениеводства и животноводства среди работников агропромышленного комплекса Брянской области в 2013 году»

В связи с кадровыми изменениями в департаменте сельского хозяйства Брянской области

ПОСТАНОВЛЯЮ:

Внести изменения в указ Губернатора Брянской области от 14 февраля 2013 года № 128 «Об организации и проведении областных соревнований в отраслях растениеводства и животноводства среди работников агропромышленного комплекса Брянской области в 2013 году»:

1. Пункт 4 указа изложить в редакции:

«4. Контроль за исполнением указа возложить на вице-губернатора Брянской области Касацкого А. И.».

2. Состав комиссии по подведению итогов областных соревнований в отраслях растениеводства и животноводства среди работников агропромышленного комплекса Брянской области в 2013 году, утвержденный вышеназванным указом, изложить в прилагаемой редакции.

Губернатор Н. В. ДЕНИН

ПРИЛОЖЕНИЕ
к указу Губернатора Брянской области
от 29 апреля 2013 г. № 359

СОСТАВ
комиссии по подведению итогов областных соревнований в отраслях растениеводства и животноводства среди работников агропромышленного комплекса Брянской области в 2013 году

Грибанов Борис Иванович	— директор департамента сельского хозяйства Брянской области, председатель комиссии
Райкова Антуанетта Борисовна	— председатель Брянского областного комитета профсоюза работников АПК, заместитель председателя комиссии (по согласованию)
Кульпис Светлана Сергеевна	— главный консультант отдела кадров департамента сельского хозяйства Брянской области, секретарь комиссии
члены комиссии:	
Клименко Николай Михайлович	— заместитель директора департамента сельского хозяйства Брянской области
Чукин Иван Викторович	— начальник отдела инженерно-технического обеспечения департамента сельского хозяйства Брянской области
Кинева Нина Петровна	— начальник отдела растениеводства департамента сельского хозяйства Брянской области
Горяинов Вадим Анатольевич	— начальник отдела животноводства департамента сельского хозяйства Брянской области
Артамонов Владимир Анатольевич	— начальник отдела кадров департамента сельского хозяйства Брянской области

УКАЗ
ГУБЕРНАТОРА БРЯНСКОЙ ОБЛАСТИ

от 29 апреля 2013 г. **№ 360**

г. Брянск

О внесении изменений в указ Губернатора Брянской области от 27 февраля 2013 года № 182 «Об утверждении Положения о порядке предоставления из областного бюджета субсидий на возмещение части затрат на уплату процентов по кредитам, полученным организациями, индивидуальными предпринимателями, предприятиями потребительской кооперации (кроме сельскохозяйственных товаропроизводителей, крестьянских (фермерских) хозяйств) в российских кредитных организациях»

В соответствии с Законом Брянской области от 20 декабря 2012 года № 92-З «О Правительстве и системе исполнительных органов государственной власти Брянской области», указом Губернатора Брянской области от 26 февраля 2013 года № 174 «О структуре исполнительных органов государственной власти»

ПОСТАНОВЛЯЮ:

1. Внести в указ Губернатора Брянской области от 27 февраля 2013 года № 182 «Об утверждении Положения о порядке предоставления из областного бюджета субсидий на возмещение части затрат на уплату процентов по кредитам, полученным организациями, индивидуальными предпринимателями, предприятиями потребительской кооперации (кроме сельскохозяйственных товаропроизводителей, крестьянских (фермерских) хозяйств) в российских кредитных организациях» следующие изменения:

1.1. Пункт 4 изложить в редакции:

«4. Контроль за исполнением настоящего указа возложить на заместителя Губернатора Брянской области Локтикову Е. И.».

1.2. В Положении о порядке предоставления субсидий на возмещение из областного бюджета части затрат на уплату процентов по кредитам, полученным организациями, индивидуальными предпринимателями, предприятиями потребительской кооперации (кроме сельскохозяйственных товаропроизводителей, крестьянских (фермерских) хозяйств) в российских кредитных организациях, утвержденном вышеназванным указом:

1.2.1. По тексту Положения слово «администрация» в соответствующем падеже заменить словом «Правительство» в соответствующем падеже.

1.2.2. В пункте 3.6 раздела 3 «Организация конкурсного отбора» цифры «3.5» заменить цифрами «3.4».

1.2.3. В разделе 6 «Регламент работы комиссии»:

в пункте 6.7:

слова «указа Губернатора Брянской области» заменить словами «постановления Правительства Брянской области»;

слово «выделении» заменить словом «предоставлении»;

слова «и направляет его в администрацию области» исключить;

пункт 6.8 исключить;

пункт 6.9 считать пунктом 6.8.

2.4. В разделе 7 «Порядок предоставления субсидий»:

пункт 7.1 изложить в редакции:

«7.1. Субсидии предоставляются заемщикам (победителям конкурсного отбора) в течение всего периода пользования кредитом (без учета пролонгации)»;

в пункте 7.5 слова «имеет право принимать» заменить словом «принимает».

3. Состав комиссии по проведению конкурсного отбора организаций, индивидуальных предпринимателей, предприятий потребительской кооперации (кроме сельскохозяйственных товаропроизводителей, крестьянских (фермерских) хозяйств) в российских кредитных организациях, утвержденный вышеназванным указом, изложить в прилагаемой редакции.

4. Данный указ опубликовать в средствах массовой информации.

5. Контроль за исполнением настоящего указа возложить на заместителя Губернатора Брянской области Локтикову Е. И.

Губернатор Н. В. ДЕНИН

УТВЕРЖДЕН
указом Губернатора Брянской области
от 29 апреля 2013 г. № 360

СОСТАВ
комиссии по проведению конкурсного отбора организаций, индивидуальных предпринимателей, предприятий потребительской кооперации (кроме сельскохозяйственных товаропроизводителей, крестьянских (фермерских) хозяйств) в российских кредитных организациях

Локтикова Елена Ивановна	— заместитель Губернатора Брянской области, председатель комиссии
Пономарев Андрей Алексеевич	— заместитель Губернатора Брянской области, заместитель председателя комиссии
Голованова Марианна Игоревна	— начальник отдела государственного долга управления бюджетной политики департамента финансов Брянской области, ответственный секретарь комиссии
члены комиссии:	
Симоненко Николай Кириллович	— заместитель Губернатора Брянской области
Симонов Константин Борисович	— заместитель Губернатора Брянской области
Жигунов Александр Михайлович	— заместитель Губернатора Брянской области
Грибанов Борис Иванович	— директор департамента сельского хозяйства Брянской области
Журавлева Валентина Тимофеевна	— начальник управления потребительского рынка и услуг, контроля в сфере производства и оборота этилового спирта, алкогольной и спиртосодержащей продукции Брянской области
Шалыгин Геннадий Михайлович	— генеральный директор исполнительной дирекции Брянской областной ассоциации промышленных и коммерческих предприятий (по согласованию)
Наумова Дина Викторовна	— главный консультант департамента экономического развития Брянской области
Костин Александр Николаевич	— депутат Брянской областной Думы (по согласованию)
Алехин Игорь Иванович	— депутат Брянской областной Думы (по согласованию)

УКАЗ
ГУБЕРНАТОРА БРЯНСКОЙ ОБЛАСТИ

от 6 мая 2013 г. **г. Брянск** **№ 366**

О внесении изменений в Положение о порядке и условиях установления статуса «Ветеран труда Брянской области» и мерах социальной поддержки указанной категории граждан

В соответствии со статьей 26.2 Федерального закона от 6 октября 1999 года № 184-ФЗ «Об общих принципах организации законодательных (представительных) и исполнительных органов государственной власти субъектов Российской Федерации», в целях совершенствования наградного законодательства Брянской области

ПОСТАНОВЛЯЮ:

1. Внести изменения в Положение о порядке и условиях установления статуса «Ветеран труда Брянской области» и мерах социальной поддержки указанной категории граждан, утвержденное указом Губернатора Брянской области от 4 февраля 2013 года № 100 «О порядке и условиях установления статуса «Ветеран труда Брянской области» и мерах социальной поддержки указанной категории граждан», изложив пункт 2 в следующей редакции:

«2. Статус «Ветеран труда Брянской области» устанавливается:

а) при выходе на пенсию гражданам, имеющим трудовой стаж не менее 35 лет для мужчин и 30 лет для женщин, из числа рабочих, служащих, членов колхозов (совхозов), имеющим почетное звание Брянской области «Почетный гражданин Брянской области» или Почетный знак Брянской области «Материнская слава» или награжденным памятной медалью «65 лет освобождения Брянской области» или памятной медалью «В честь подвига партизан и подпольщиков», или Почетной грамотой Брянской области, или Почетной грамотой Губернатора Брянской области, или Почетной грамотой Брянской областной Думы, или Почетной грамотой администрации Брянской области;

б) при выходе на пенсию гражданам, имеющим трудовой стаж не менее 35 лет для мужчин и 30 лет для женщин, из числа рабочих, служащих, членов колхозов (совхозов), имеющим награды организаций (предприятий, учреждений), работа в которых подлежала государственному социальному (пенсионному) страхованию, при наличии трудового стажа в данной организации не менее 20 лет.

В качестве наград организаций (предприятий, учреждений), расположенных на территории Брянской области, признаются звания «Ветеран труда», «Почетный ветеран труда», «Почетный работник» организации (предприятия, учреждения), учрежденные до 2007 года в соответствии с Трудовым кодексом Российской Федерации».

2. Контроль за исполнением настоящего указа возложить на заместителя Губернатора Брянской области Тимохина И. П.

Губернатор Н. В. ДЕНИН

УКАЗ
ГУБЕРНАТОРА БРЯНСКОЙ ОБЛАСТИ

от 6 мая 2013 г. **№ 367**

г. Брянск

Об установлении карантина по бешенству животных на территории н.п. Новый Ропск Новоропского сельского поселения Климовского района

В соответствии со статьей 17 Закона Российской Федерации от 14 мая 1993 года № 4979-1 «О ветеринарии», на основании представления начальника управления ветеринарии Брянской области от 23 апреля 2013 года № 17-1036

ПОСТАНОВЛЯЮ:

1. Установить карантин по бешенству животных на территории н.п. Новый Ропск Новоропского сельского поселения Климовского района (далее — неблагополучный пункт) на период до завершения карантинных мероприятий в неблагополучном пункте.

2. Запретить на период действия карантина:

проведение выставок собак и кошек, вывоз собак и кошек за пределы неблагополучного пункта;

торговлю домашними животными;

отлов диких животных для вывоза в зоопарки, с целью расселения в других районах и т.д.

3. Утвердить прилагаемый план мероприятий по ликвидации эпизоотического очага по бешенству животных на территории неблагополучного пункта.

4. Действие настоящего указа распространяется на правоотношения, возникшие с 22 апреля 2013 года.

5. Контроль за исполнением указа возложить на вице-губернатора Брянской области Касацкого А. И.

Губернатор Н. В. ДЕНИН

УТВЕРЖДЕН
указом Губернатора Брянской области
от 6 мая 2013 г. № 367

ПЛАН
мероприятий по ликвидации эпизоотического очага по бешенству животных на территории н.п. Новый Ропск Новоропского сельского поселения Климовского района

№ п. п.	Наименование мероприятия	Исполнители	Срок исполнения
1	2	3	4
	1. Организационные мероприятия		
1.1	Проведение эпизоотолого-эпидемического обследования эпизоотического очага и неблагополучного пункта, определение границы угрожаемой зоны	ГБУ Брянской области «Климовская РВС» (далее — Климовская РВС), управление Федеральной службы по надзору в сфере защиты прав потребителей и благополучия человека по Брянской области (по согласованию)	до 25.04.2013
1.2	Проведение обследования места нахождения животного на территории неблагополучного пункта	Климовская РВС	до 25.04.2013
1.3	Обеспечение оперативного обмена информацией обо всех случаях подозрения на бешенство животных и гидрофобию у людей в эпизоотическом очаге	Климовская РВС, управление Федеральной службы по надзору в сфере защиты прав потребителей и благополучия человека по Брянской области (по согласованию), департамент здравоохранения Брянской области	два месяца со дня последнего случая заболевания животных бешенством
1.4	Проведение информационно-разъяснительной работы с населением об опасности заболевания бешенством и мерах по его предупреждению	Климовская РВС, органы местного самоуправления муниципального образования «Климовский район» (по согласованию), департамент здравоохранения Брянской области	до 29.04.2013
1.5	Информирование населения о предстоящей вакцинации против бешенства и обеспечение предоставления животных для вакцинации против бешенства	Климовская РВС, органы местного самоуправления муниципального образования «Климовский район» (по согласованию)	до 29.04.2013
1.6	Организация отлова безнадзорных животных на территории неблагополучного пункта	органы местного самоуправления муниципального образования «Климовский район» (по согласованию)	два месяца со дня последнего случая заболевания животных бешенством
1.7	Организация отстрела диких животных на территории, прилегающей к неблагополучному пункту, а также на территории угрожаемой зоны	департамент природных ресурсов и экологии Брянской области	два месяца со дня последнего случая заболевания животных бешенством

Продолжение таблицы

1	2	3	4
1.8	Осуществление контроля за выполнением мероприятий по бешенству, в случае необходимости согласование внеплановой выездной проверки с органами прокуратуры для выявления нарушения правил отлова безнадзорных домашних животных, правил карантина животных или других ветеринарно-санитарных правил	Климовская РВС, должностные лица органов внутренних дел (полиции) (по согласованию)	два месяца со дня последнего случая заболевания животных бешенством
	2. Противоэпизоотические мероприятия		
2.1	Организация подворного обхода в неблагополучном пункте с целью учета всех восприимчивых животных и выявления больных и с подозрением на заболевание бешенством животных	Климовская РВС, должностные лица органов внутренних дел (полиции) (по согласованию)	до 27.04.2013
2.2	Проведение вынужденной вакцинации антирабической вакциной всех восприимчивых животных в неблагополучном пункте и угрожаемой зоне в соответствии с наставлением по ее применению	Климовская РВС	до 27.04.2013
2.3	Умерщвление животных с явными признаками бешенства в соответствии с ВП 13.3. 1103-96 от 18 июня 1996 года	Климовская РВС	два месяца со дня последнего случая заболевания животных бешенством
2.4	Сжигание или утилизация трупов умерщвленных и павших от бешенства животных в соответствии с Ветеринарно-санитарными правилами, утвержденными Минсельхозпродом России 4 декабря 1995 года № 13-7-2/469 (снятие шкур с трупов запрещается)	Климовская РВС	два месяца со дня последнего случая заболевания животных бешенством
2.5	Дезинфекция мест, где находились больные и с подозрением на заболевание бешенством животные, предметов ухода за животными, одежды и других вещей, загрязненных слюной и другими выделениями больных бешенством животных	Климовская РВС	два месяца со дня последнего случая заболевания животных бешенством
2.6	Проведение карантинирования животных, покусавших людей, с последующим представлением информации в территориальное отделение управления Федеральной службы по надзору в сфере защиты прав потребителей и благополучия человека по Брянской области и лечебное учреждение	Климовская РВС	два месяца со дня последнего случая заболевания животных бешенством
2.7	Обеспечение контроля за выполнением мероприятий по бешенству животных	главный государственный инспектор по закрепленной территории	два месяца со дня последнего случая заболевания животных бешенством
	3. Противоэпидемические мероприятия		
3.1	Определение объема и оказание медицинской помощи, назначение курса лечебно-профилактических прививок, информирование пострадавших о необходимости прохождения профилактических прививок и возможных последствиях при нарушении курса прививок	органы местного самоуправления муниципального образования «Климовский район» (по согласованию)	постоянно, при обращении пострадавших
3.2	Проведение оценки состояния иммунизации лиц, профессиональная деятельность которых связана с риском заражения вирусом бешенства, и при наличии непривитых обеспечение организации их вакцинации	органы местного самоуправления муниципального образования «Климовский район» (по согласованию)	два месяца со дня последнего случая заболевания животных бешенством
3.3	Обязательная госпитализация больных с подозрением на бешенство и лиц, у которых развилась клиническая картина бешенства	органы местного самоуправления муниципального образования «Климовский район» (по согласованию)	постоянно, при обращении пострадавших
	4. Снятие карантина по бешенству с территории неблагополучного пункта		
	Представление отчета в управление ветеринарии Брянской области о выполнении плана мероприятий по ликвидации эпизоотического очага по бешенству животных на территории неблагополучного пункта	руководитель Климовской РВС	два месяца со дня последнего случая заболевания животных бешенством

УКАЗ
ГУБЕРНАТОРА БРЯНСКОЙ ОБЛАСТИ

от 6 мая 2013 г. **№ 368**

г. Брянск

Об установлении карантина по бешенству животных на территории н.п. Верещаки Верещакского сельского поселения Новозыбковского района

В соответствии со статьей 17 Закона Российской Федерации от 14 мая 1993 года № 4979-1 «О ветеринарии», на основании представления начальника управления ветеринарии Брянской области от 23 апреля 2013 года № 17-1035

ПОСТАНОВЛЯЮ:

1. Установить карантин по бешенству животных на территории н.п. Верещаки Верещакского сельского поселения Новозыбковского района (далее — неблагополучный пункт) на период до завершения карантинных мероприятий в неблагополучном пункте.

2. Запретить на период действия карантина:

проведение выставок собак и кошек, вывоз собак и кошек за пределы неблагополучного пункта;

торговлю домашними животными;

отлов диких животных для вывоза в зоопарки, с целью расселения в других районах и т.д.

3. Утвердить прилагаемый план мероприятий по ликвидации эпизоотического очага по бешенству животных на территории неблагополучного пункта.

4. Действие настоящего указа распространяется на правоотношения, возникшие с 22 апреля 2013 года.

5. Контроль за исполнением указа возложить на вице-губернатора Брянской области Касацкого А. И.

Губернатор Н. В. ДЕНИН

УТВЕРЖДЕН
указом Губернатора Брянской области
от 6 мая 2013 г. № 368

ПЛАН
мероприятий по ликвидации эпизоотического очага по бешенству животных на территории н.п. Верещаки Верещакского сельского поселения Новозыбковского района

№ п. п.	Наименование мероприятия	Исполнители	Срок исполнения
1	2	3	4
	1. Организационные мероприятия		
1.1	Проведение эпизоотолого-эпидемического обследования эпизоотического очага и неблагополучного пункта, определение границы угрожаемой зоны	ГБУ Брянской области «Новозыбковская РВС» (далее — Новозыбковская РВС), управление Федеральной службы по надзору в сфере защиты прав потребителей и благополучия человека по Брянской области (по согласованию)	до 25.04.2013
1.2	Проведение обследования места нахождения животного на территории неблагополучного пункта	Новозыбковская РВС	до 25.04.2013
1.3	Обеспечение оперативного обмена информацией обо всех случаях подозрения на бешенство животных и гидрофобию у людей в эпизоотическом очаге	Новозыбковская РВС, управление Федеральной службы по надзору в сфере защиты прав потребителей и благополучия человека по Брянской области (по согласованию), департамент здравоохранения Брянской области	два месяца со дня последнего случая заболевания животных бешенством
1.4	Проведение информационно-разъяснительной работы с населением об опасности заболевания бешенством и мерах по его предупреждению	Новозыбковская РВС, органы местного самоуправления муниципального образования «Новозыбковский район» (по согласованию), департамент здравоохранения Брянской области	до 29.04.2013
1.5	Информирование населения о предстоящей вакцинации против бешенства и обеспечение предоставления животных для вакцинации против бешенства	Новозыбковская РВС, органы местного самоуправления муниципального образования «Новозыбковский район» (по согласованию)	до 29.04.2013
1.6	Организация отлова безнадзорных животных на территории неблагополучного пункта	органы местного самоуправления муниципального образования «Новозыбковский район» (по согласованию)	два месяца со дня последнего случая заболевания животных бешенством
1.7	Организация отстрела диких животных на территории, прилегающей к неблагополучному пункту, а также на территории угрожаемой зоны	департамент природных ресурсов и экологии Брянской области	два месяца со дня последнего случая заболевания животных бешенством

Продолжение таблицы

1	2	3	4
1.8	Осуществление контроля за выполнением мероприятий по бешенству, в случае необходимости согласование внеплановой выездной проверки с органами прокуратуры для выявления нарушения правил отлова безнадзорных домашних животных, правил карантина животных или других ветеринарно-санитарных правил	Новозыбковская РВС, должностные лица органов внутренних дел (полиции) (по согласованию)	два месяца со дня последнего случая заболевания животных бешенством
	2. Противоэпизоотические мероприятия		
2.1	Организация подворного обхода в неблагополучном пункте с целью учета всех восприимчивых животных и выявления больных и с подозрением на заболевание бешенством животных	Новозыбковская РВС, должностные лица органов внутренних дел (полиции) (по согласованию)	до 27.04.2013
2.2	Проведение вынужденной вакцинации антирабической вакциной всех восприимчивых животных в неблагополучном пункте и угрожаемой зоне в соответствии с наставлением по ее применению	Новозыбковская РВС	до 27.04.2013
2.3	Умерщвление животных с явными признаками бешенства в соответствии с ВП 13.3. 1103-96 от 18 июня 1996 года	Новозыбковская РВС	два месяца со дня последнего случая заболевания животных бешенством
2.4	Сжигание или утилизация трупов умерщвленных и павших от бешенства животных в соответствии с Ветеринарно-санитарными правилами сбора, утилизации и уничтожения биологических отходов, утвержденными Минсельхозпродом России 4 декабря 1995 года № 13-7-2/469 (снятие шкур с трупов запрещается)	Новозыбковская РВС	два месяца со дня последнего случая заболевания животных бешенством
2.5	Дезинфекция мест, где находились больные и с подозрением на заболевание бешенством животные, предметов ухода за животными, одежды и других вещей, загрязненных слюной и другими выделениями больных бешенством животных	Новозыбковская РВС	два месяца со дня последнего случая заболевания животных бешенством
2.6	Проведение карантинирования животных, покусавших людей, с последующим представлением информации в территориальное отделение управления Федеральной службы по надзору в сфере защиты прав потребителей и благополучия человека по Брянской области и лечебное учреждение	Новозыбковская РВС	два месяца со дня последнего случая заболевания животных бешенством
2.7	Обеспечение контроля за выполнением мероприятий по бешенству животных	главный государственный инспектор по закрепленной территории	два месяца со дня последнего случая заболевания животных бешенством
	3. Противоэпидемические мероприятия		
3.1	Определение объема и оказание медицинской помощи, назначение курса лечебно-профилактических прививок, информирование пострадавших о необходимости прохождения профилактических прививок и возможных последствиях при нарушении курса прививок	органы местного самоуправления муниципального образования «Новозыбковский район» (по согласованию)	постоянно, при обращении пострадавших
3.2	Проведение оценки состояния иммунизации лиц, профессиональная деятельность которых связана с риском заражения вирусом бешенства, и при наличии непривитых обеспечение организации их вакцинации	органы местного самоуправления муниципального образования «Новозыбковский район» (по согласованию)	два месяца со дня последнего случая заболевания животных бешенством
3.3	Обязательная госпитализация больных с подозрением на бешенство и лиц, у которых развилась клиническая картина бешенства	органы местного самоуправления муниципального образования «Новозыбковский район» (по согласованию)	постоянно, при обращении пострадавших
	4. Снятие карантина по бешенству с территории неблагополучного пункта		
	Представление отчета в управление ветеринарии Брянской области о выполнении плана мероприятий по ликвидации эпизоотического очага по бешенству животных на территории неблагополучного пункта	руководитель Новозыбковской РВС	два месяца со дня последнего случая заболевания животных бешенством

УКАЗ
ГУБЕРНАТОРА БРЯНСКОЙ ОБЛАСТИ

от 6 мая 2013 г. **№ 370**

г. Брянск

Об утверждении Положения о премировании лиц, замещающих отдельные государственные должности Брянской области

В соответствии с Трудовым кодексом Российской Федерации, законами Брянской области от 12 октября 2005 года № 74-З «Об оплате труда и иных гарантиях лиц, замещающих государственные должности Брянской области», от 20 декабря 2012 года № 92-З «О Правительстве и системе исполнительных органов государственной власти Брянской области»

ПОСТАНОВЛЯЮ:

1. Утвердить прилагаемое Положение о премировании лиц, замещающих отдельные государственные должности Брянской области.

2. Финансирование расходов, связанных с реализацией настоящего указа, осуществляется за счет бюджетных ассигнований, предусмотренных в областном бюджете соответствующим государственным органам Брянской области.

3. Постановление администрации области от 16 апреля 2007 года № 271 «Об утверждении Положения о премировании лиц, замещающих государственные должности в администрации Брянской области» признать утратившим силу.

4. Настоящий указ вступает в силу со дня его официального опубликования.

Губернатор Н. В. ДЕНИН

УТВЕРЖДЕНО
указом Губернатора Брянской области
от 6 мая 2013 г. № 370

ПОЛОЖЕНИЕ
о премировании лиц, замещающих отдельные государственные должности Брянской области

1. Общие положения

1.1. Настоящее Положение разработано в соответствии с Трудовым кодексом Российской Федерации, Законом Брянской области от 12 октября 2005 года № 74-З «Об оплате труда лиц, замещающих государственные должности Брянской области», Законом Брянской области от 20 декабря 2012 года № 92-З «О Правительстве и системе исполнительных органов государственной власти Брянской области» в целях стимулирования профессиональной деятельности лиц, замещающих отдельные государственные должности Брянской области.

1.2. Настоящее Положение определяет условия и порядок выплаты премии лицам, замещающим государственные должности Брянской области: Губернатора Брянской области, вице-губернатора Брянской области, заместителя Губернатора Брянской области (далее — государственные должности).

1.3. Премирование лиц, замещающих государственные должности, осуществляется в виде выплаты премии по результатам работы за отчетный период в пределах утвержденного фонда оплаты труда (далее — премия).

2. Порядок установления и выплаты премии по результатам работы

2.1. Выплата премии по результатам работы за отчетный период (квартал, год) может производиться одновременно с выплатой денежного содержания при наличии экономии средств, предусмотренных по бюджетной смете расходов на соответствующий год.

2.2. Премия по результатам работы лицам, замещающим государственные должности, выплачивается с учетом надлежащего исполнения данными лицами должностных полномочий, своевременности и качества выполняемой ими работы (поручений, заданий), а также обеспечения задач и функций, возложенных на соответствующие государственные органы Брянской области, и личного вклада указанных лиц в выполнение возложенных на них задач и функций.

2.3. Размер премии, выплачиваемой конкретному лицу, замещающему государственную должность, устанавливается в процентном отношении к его денежному содержанию.

2.4. Размер премии лицам, замещающим государственные должности, определяется Губернатором Брянской области либо лицом, временно исполняющим его обязанности.

2.5. Лица, замещающие государственные должности, имеющие неснятые дисциплинарные взыскания, допускавшие некачественное и несвоевременное исполнение своих служебных (профессиональных) обязанностей (поручений, заданий), нарушавшие в отчетном периоде правила трудового распорядка в государственном органе Брянской области, а также освобожденные от замещаемой должности и уволенные за виновные действия, к премированию за отчетный период могут не представляться.

2.6. За лицами, замещавшими государственные должности, проработавшими неполный период, принятый в качестве отчетного, в связи с прохождением курсов повышения квалификации и переподготовки, уходом на пенсию, предоставлением отпуска по уходу за ребенком до достижения им возраста трех лет, другим уважительным причинам, а также уволенными в порядке перевода в другой государственный орган Брянской области либо на работу к другому работодателю, перешедшими на выборную работу (должность) в другие органы государственной власти, органы местного самоуправления, сохраняется право на получение премии за отработанный период.

2.7. Решение о выплате и размере премии указанной категории лиц принимается в письменной форме в порядке и на условиях, установленных настоящим Положением.

3. Заключительные положения

Ответственность за правильность начисления и своевременность выплаты премии несет отдел финансов, бухгалтерского учета и отчетности администрации Губернатора Брянской области и Правительства Брянской области.

УКАЗ
ГУБЕРНАТОРА БРЯНСКОЙ ОБЛАСТИ

от 7 мая 2013 г. **№ 371**

г. Брянск

О проведении областного творческого конкурса журналистов в 2013 году

В целях обеспечения конкуренции на рынке печатных и электронных средств массовой информации в части всестороннего объективного информационного обеспечения деятельности Губернатора Брянской области и Правительства Брянской области, установления эффективных взаимоотношений между властью и журналистским сообществом области, стимулирования мастерства журналистов

ПОСТАНОВЛЯЮ:

1. Провести в 2013 году областной творческий конкурс журналистов на соискание грантов Губернатора Брянской области.
2. Утвердить прилагаемые Положение о проведении областного творческого конкурса журналистов на соискание грантов Губернатора Брянской области и состав жюри областного творческого конкурса.
3. Контроль за исполнением данного указа возложить на заместителя Губернатора Брянской области Тимохина И. П.

Губернатор Н. В. ДЕНИН

УТВЕРЖДЕНО
указом Губернатора Брянской области
от 7 мая 2013 г. № 371

ПОЛОЖЕНИЕ
о проведении областного творческого конкурса журналистов на соискание грантов Губернатора Брянской области

1. Общие положения

Областной творческий конкурс журналистов на соискание грантов Губернатора Брянской области (далее — конкурс) проводится с целью обеспечения конкуренции на рынке печатных и электронных средств массовой информации в части всестороннего объективного информационного обеспечения деятельности высшего органа исполнительной власти Брянской области, установления эффективных взаимоотношений между властью и журналистским сообществом области, стимулирования мастерства журналистов.

Номинации конкурса:

1. «Этих дней не смолкнет слава» (материалы, посвященные 70-летию освобождения Брянской области от фашистских захватчиков).
2. «Власть и общество: держать руку на пульсе» (материалы на лучшее освещение организации работы с обращениями граждан, организаций и общественных объединений в государственных органах и органах местного самоуправления).
3. «Всероссийский год охраны окружающей среды: брянское измерение» (материалы, посвященные экологической тематике. 2013 год объявлен Президентом Российской Федерации В. В. Путиным Годом охраны окружающей среды).
4. «Слово и дело чиновника» (материалы о деятельности всех уровней власти).

Специальные призы конкурса:

1. «Лучшая режиссёрская работа».
2. «Лучшая операторская работа».
3. «Лучшая фоторабота».
4. «Лучший журналистский дебют года».

На спецпризы могут претендовать любые материалы, заявленные в одну из основных номинаций.

Основные задачи конкурса:

формирование благоприятных условий для активного участия средств массовой информации в освещении наиболее важных социальных, экономических и политических проблем Брянской области;

создание системы государственного и общественного стимулирования средств массовой информации в подготовке и распространении телевизионных и радиопередач, газетных и журнальных публикаций, материалов на интернет-сайтах социальной, экономической и политической направленности.

2. Порядок проведения конкурса

2.1. Конкурс проводится среди журналистов федеральных, областных и районных СМИ, выходящих на территории Брянской области с 1 января по 15 ноября 2013 года. Материалы на конкурс представляются СМИ в жюри конкурса до 15 ноября 2013 года. Жюри подводит итоги конкурса и определяет победителей до 10 декабря 2013 года.

2.2. Итоги конкурса подводятся до 10 декабря 2013 года и публикуются в средствах массовой информации до 15 декабря 2013 года.

2.3. Церемония награждения победителей конкурса проводится в январе 2014 года в рамках мероприятий, посвященных Дню российской печати.

2.4. От каждого участника на конкурс принимается не более пяти материалов. Один и тот же материал не может быть представлен в двух и более номинациях.

2.5. На конкурс не могут быть представлены материалы, размещенные в СМИ на коммерческой основе, а также материалы членов жюри.

2.6. Основанием для участия в конкурсе являются представляемые в жюри следующие документы:

представление о выдвижении для участия в конкурсе работ журналиста (для телекомпаний — творческих групп) на фирменном бланке СМИ, в котором работает журналист, где указывается Ф., и., о. журналиста или Ф., и., о. членов творческой группы, список наименований работ с точным указанием номинации, в которой они представляются на конкурс;

анкета участника конкурса (творческой группы), заверенная руководителем СМИ (согласно приложению к настоящему Положению).

Оформление конкурсных работ, опубликованных и вышедших в эфир с 1 января по 15 ноября 2013 года

Авторские конкурсные материалы, публикации в печатных СМИ, распечатка материалов, вышедших в интернет-изданиях, заверенная печатью и подписью руководителя СМИ, с указанием даты и выпуска в свет оформляются в виде копий или электронной верстки в альбомы формата А4. Формат копии — А4.

Сюжеты, радио- и телепередачи или подборка фрагментов передач общим хронометражем до 45 минут представляются на дисках формата DVD. Радио- и телематериалы по каждой номинации представляется на отдельном диске, на котором указываются СМИ, автор, номинация и название материалов. Содержание на одном диске работ по разным номинациям не допускается. Диски без указания принадлежности к рассмотрению не допускаются.

Материалы, не удовлетворяющие требованиям данного Положения, к участию в конкурсе не допускаются.

2.7. Критериями оценки авторских журналистских работ являются: владение фактурой, глубина раскрытия темы, доступность подачи материала, учет различных точек зрения, сформулированные выводы и предложения.

2.8. Материалы районных СМИ, представленные на конкурс, передаются в департамент внутренней политики Брянской области.

Материалы областных СМИ, представленные на конкурс, до 15 ноября 2013 года — в отдел пресс-службы управления информационного обеспечения деятельности Губернатора Брянской области и Правительства Брянской области по адресу: 241002, г. Брянск, просп. Ленина, 33 (тел. 74-00-60).

3. Финансирование конкурса и награждение победителей

3.1. Финансирование конкурса осуществляется в пределах бюджетных ассигнований, предусмотренных администрацией Губернатора Брянской области и Правительства Брянской области на 2013 год.

3.2. Победителей конкурса определяет жюри конкурса. Для победителей конкурса журналистов печатных и электронных средств массовой информации в каждой из номинаций установлены следующие размеры грантов:

за первое место — 60 тыс. рублей;
за второе место — 35 тыс. рублей;
за третье место — 25 тыс. рублей;
спецпризы:
за лучшую режиссёрскую работу — премия 20 тыс. рублей;
за лучшую операторскую работу — премия 20 тыс. рублей;
за лучшую фотоработу — премия 20 тыс. рублей;
за лучший журналистский дебют года — премия 10 тыс. рублей.

3.3. Все победители конкурса награждаются дипломами Губернатора Брянской области, председателя Правительства Брянской области.

4. Итоги конкурса

4.1. Итоги конкурса подводятся протоколом заседания жюри конкурса, который подписывают все члены жюри.

4.2. Итоги конкурса и размер денежных грантов победителям утверждаются указом Губернатора Брянской области.

4.3. При подведении итогов и определении победителей конкурса учитывается наиболее полное соответствие содержания представленных материалов задачам проведения конкурса.

4.4. Сообщение об итогах конкурса публикуется на официальном сайте Правительства Брянской области и в средствах массовой информации региона.

4.5. Церемония награждения победителей конкурса проводится в рамках мероприятий, посвященных Дню российской печати.

ПРИЛОЖЕНИЕ
к Положению о проведении
областного творческого конкурса
журналистов на соискание грантов
Губернатора Брянской области

АНКЕТА
участника областного творческого конкурса журналистов на соискание грантов Губернатора Брянской области

Ф., и., о. участника	
Дата рождения	
Образование	
Должность	
Стаж работы в СМИ	
Наименование средства массовой информации	
Юридический адрес средства массовой информации	
Фактический адрес, тел./факс, e-mail	
Участие в предыдущих конкурсах	

Руководитель СМИ

«____» _____ 2013 г.

М.П.

УТВЕРЖДЕН
указом Губернатора Брянской области
от 7 мая 2013 г. № 371

СОСТАВ
жюри областного творческого конкурса журналистов на соискание грантов Губернатора Брянской области

Тимохин И. П.	— заместитель Губернатора Брянской области, председатель жюри
Артюшин О. И.	— заместитель начальника управления информационного обеспечения деятельности Губернатора Брянской области и Правительства Брянской области
Огнев Д. А.	— помощник Губернатора Брянской области отдела по обеспечению деятельности Губернатора Брянской области
Ветров А. С.	— тележурналист, корреспондент телеканала «Крестьянские ведомости» (по согласованию)
Сигаева Н. В.	— начальник отдела по работе с электронными средствами массовой информации управления по работе со средствами массовой информации департамента внутренней политики Брянской области
Ануфриков А. В.	— теле-, радиожурналист, начальник отдела по связям с общественностью ОАО «Магистральные нефтепроводы «Дружба» (по согласованию)
Никитина И.—Н.	— кандидат филологических наук, доцент кафедры русской, зарубежной литературы и журналистики Брянского государственного университета им. академика И. Г. Петровского (по согласованию)
Бобунова Л. М.	— редактор ГБУ «Редакция «Унечской газеты» (по согласованию)
Новицкий А. Я.	— журналист, поэт, автор нескольких книг, пенсионер (по согласованию)

ПРАВИТЕЛЬСТВО БРЯНСКОЙ ОБЛАСТИ
ПОСТАНОВЛЕНИЕ

от 29 апреля 2013 г. **№ 60-п**

г. Брянск

Об утверждении Порядка осуществления контроля за соблюдением органами местного самоуправления муниципальных образований области нормативов формирования расходов на оплату труда депутатов, выборных должностных лиц местного самоуправления, осуществляющих свои полномочия на постоянной основе, муниципальных служащих и (или) содержание органов местного самоуправления Брянской области

В целях реализации пункта 2 статьи 136 Бюджетного кодекса Российской Федерации Правительство Брянской области ПОСТАНОВЛЯЕТ:

1. Утвердить прилагаемый Порядок осуществления контроля за соблюдением органами местного самоуправления муниципальных образований области нормативов формирования расходов на оплату труда депутатов, выборных должностных лиц местного самоуправления, осуществляющих свои полномочия на постоянной основе, муниципальных служащих и (или) содержание органов местного самоуправления Брянской области.

2. Признать утратившими силу постановления администрации области:

от 28 декабря 2009 года № 1476 «Об утверждении Порядка осуществления контроля за соблюдением органами местного самоуправления муниципальных образований области нормативов формирования расходов на оплату труда депутатов, выборных должностных лиц местного самоуправления, осуществляющих свои полномочия на постоянной основе, муниципальных служащих и (или) содержание органов местного самоуправления Брянской области»;

от 23 сентября 2010 года № 973 «О внесении изменений в постановление администрации области от 28 декабря 2009 года № 1476 «Об утверждении Порядка осуществления контроля за соблюдением органами местного самоуправления муниципальных образований «области нормативов формирования расходов на оплату труда депутатов, выборных должностных лиц местного самоуправления, осуществляющих свои полномочия на постоянной основе, муниципальных служащих и (или) содержание органов местного самоуправления Брянской области»;

от 5 апреля 2011 года № 291 «О внесении изменений в постановление администрации области от 28 декабря 2009 года № 1476 «Об утверждении Порядка осуществления контроля за соблюдением органами местного самоуправления муниципальных образований области нормативов формирования расходов на оплату труда депутатов, выборных должностных лиц местного самоуправления, осуществляющих свои полномочия на постоянной основе, муниципальных служащих и (или) содержание органов местного самоуправления Брянской области».

3. Контроль за исполнением настоящего постановления возложить на заместителей Губернатора Брянской области Макарова А. Н., Локтикову Е. И

Губернатор Н. В. ДЕНИН

УТВЕРЖДЕН
постановлением Правительства
Брянской области
от 29 апреля 2013 г. № 60-п

ПОРЯДОК
осуществления контроля за соблюдением органами местного самоуправления муниципальных образований области нормативов формирования расходов на оплату труда депутатов, выборных должностных лиц местного самоуправления, осуществляющих свои полномочия на постоянной основе, муниципальных служащих и (или) содержание органов местного самоуправления Брянской области

1. Настоящий Порядок устанавливает систему контроля за соблюдением органами местного самоуправления муниципальных образований области нормативов формирования расходов на оплату труда депутатов, выборных должностных лиц местного самоуправления, осуществляющих свои полномочия на постоянной основе, муниципальных служащих и (или) содержание органов местного самоуправления Брянской области.

2. Контроль проводится департаментом финансов Брянской области в целях обеспечения соблюдения органами местного самоуправления муниципальных образований области требований бюджетного законодательства Российской Федерации.

3. Контроль осуществляется на основании анализа отчетов, представляемых органами местного самоуправления муниципальных образований области в департамент финансов Брянской области ежеквартально, не позднее 15 числа месяца, следующего за отчетным периодом, по форме, утвержденной нормативным правовым актом департамента финансов Брянской области.

4. Органы местного самоуправления несут ответственность за достоверность отчетных данных и своевременность представления отчетов.

5. Результаты проведенного контроля за соблюдением органами местного самоуправления муниципальных образований области нормативов формирования расходов на оплату труда депутатов, выборных должностных лиц местного самоуправления, осуществляющих свои полномочия на постоянной основе, муниципальных служащих и (или) содержание органов местного самоуправления Брянской области ежеквартально публикуются в сети Интернет на официальном сайте департамента финансов Брянской области.

6. При выявлении фактов несоблюдения органами местного самоуправления муниципальных образований области нормативов формирования расходов на оплату труда депутатов, выборных должностных лиц местного самоуправления, осуществляющих свои полномочия на постоянной основе, муниципальных служащих и (или) содержание органов местного самоуправления Брянской области департамент финансов Брянской области вправе принять решение о приостановлении (сокращении) предоставления межбюджетных трансфертов в соответствии с приказом департамента финансов Брянской области, устанавливающим Порядок приостановления (сокращения) предоставления межбюджетных трансфертов местным бюджетам из областного бюджета в случае несоблюдения органами местного самоуправления муниципальных образований области условий их предоставления.

ПРАВИТЕЛЬСТВО БРЯНСКОЙ ОБЛАСТИ
ПОСТАНОВЛЕНИЕ

от 29 апреля 2013 г. **№ 61-п**

г. Брянск

О распределении субсидии муниципальному образованию «город Клинцы»

В соответствии со статьей 139 Бюджетного кодекса Российской Федерации, постановлением администрации области от 27 июля 2012 года № 671 «Об утверждении Порядка предоставления и методик распределения субсидий бюджетам муниципальных районов (городских округов) в рамках государственной программы «Развитие образования Брянской области» (2012—2015 годы) Правительство Брянской области

ПОСТАНОВЛЯЕТ:

1. Распределить субсидию муниципальному образованию «город Клинцы» на укрепление материально-технической базы образовательных учреждений в сумме 158,6 тыс. рублей, в том числе: на замену оконных блоков в здании МБДОУ «Детский сад № 20 «Теремок» — 94,0 тыс. рублей, на устройство прогулочной веранды МБДОУ «Детский сад № 8 «Тополек» — 64,6 тыс. рублей.

2. Департаменту образования и науки Брянской области осуществить выделение бюджетных ассигнований в 2013 году в рамках реализации основного мероприятия «Оказание финансовой помощи учреждениям образования на основе решений — Губернатора Брянской области и по предложениям депутатов Брянской областной Думы» государственной программы «Развитие образования Брянской области» (2012—2015 годы).

3. Контроль за исполнением настоящего постановления возложить на заместителя Губернатора Брянской области Жигунова А. М.

Губернатор Н. В. ДЕНИН

ПРАВИТЕЛЬСТВО БРЯНСКОЙ ОБЛАСТИ
ПОСТАНОВЛЕНИЕ

от 29 апреля 2013 г. **№ 62-п**

г. Брянск

О распределении субсидии муниципальному образованию «Клинцовский район»

В соответствии со статьей 139 Бюджетного кодекса Российской Федерации, постановлением администрации области от 27 июля 2012 года № 671 «Об утверждении Порядка предоставления и методик распределения субсидий бюджетам муниципальных районов (городских округов) в рамках государственной программы «Развитие образования Брянской области» (2012—2015 годы)» Правительство Брянской области

ПОСТАНОВЛЯЕТ:

1. Распределить субсидию муниципальному образованию «Клинцовский район» на укрепление материально-технической базы образовательного учреждения МБОУ «Медведовская средняя общеобразовательная школа имени Кремка И. В.» (ремонт спортивного зала) в сумме 94,999 тыс. рублей.

2. Департаменту образования и науки Брянской области осуществить выделение бюджетных ассигнований в 2013 году в рамках реализации основного мероприятия «Оказание финансовой помощи учреждениям образования на основе решений Губернатора Брянской области и по предложениям депутатов Брянской областной Думы» государственной программы «Развитие образования Брянской области» (2012—2015 годы).

3. Контроль за исполнением настоящего постановления возложить на заместителя Губернатора Брянской области Жигунова А. М.

Губернатор Н. В. ДЕНИН

ПРАВИТЕЛЬСТВО БРЯНСКОЙ ОБЛАСТИ
ПОСТАНОВЛЕНИЕ

от 29 апреля 2013 г. **№ 63-п**

г. Брянск

О распределении субсидии муниципальному образованию «Почепский район»

В соответствии со статьей 139 Бюджетного кодекса Российской Федерации, постановлением администрации области от 27 июля 2012 года № 671 «Об утверждении Порядка предоставления и методик распределения субсидий бюджетам муниципальных районов (городских округов) в рамках государственной программы «Развитие образования Брянской области» (2012—2015 годы)» Правительство Брянской области

ПОСТАНОВЛЯЕТ:

1. Распределить субсидию муниципальному образованию «Почепский район» на укрепление материально-технической базы образовательного учреждения МАОУ «Речицкая средняя общеобразовательная школа» (установка системы видеонаблюдения) в сумме 94,850 тыс. рублей.

2. Департаменту образования и науки Брянской области осуществить выделение бюджетных ассигнований в 2013 году в рамках реализации основного мероприятия «Оказание финансовой помощи учреждениям образования на основе решений Губернатора Брянской области и по предложениям депутатов Брянской областной Думы» государственной программы «Развитие образования Брянской области» (2012—2015 годы).

3. Контроль за исполнением настоящего постановления возложить на заместителя Губернатора Брянской области Жигунова А. М.

Губернатор Н. В. ДЕНИН

ПРАВИТЕЛЬСТВО БРЯНСКОЙ ОБЛАСТИ
ПОСТАНОВЛЕНИЕ

от 29 апреля 2013 г. **№ 64-п**

г. Брянск

О распределении субсидии муниципальному образованию «город Брянск»

В соответствии со статьей 139 Бюджетного кодекса Российской Федерации, постановлением администрации области от 27 июля 2012 года № 671 «Об утверждении Порядка предоставления и методик распределения субсидий бюджетам муниципальных районов (городских округов) в рамках государственной программы «Развитие образования Брянской области» (2012—2015 годы)» Правительство Брянской области

ПОСТАНОВЛЯЕТ:

1. Распределить субсидию муниципальному образованию «город Брянск» на укрепление материально-технической базы образовательных учреждений города Брянска в сумме 568,631 тыс. рублей согласно приложению.

2. Департаменту образования и науки Брянской области осуществить выделение бюджетных ассигнований в 2013 году в рамках реализации основного мероприятия «Оказание финансовой помощи учреждениям образования на основе решений Губернатора Брянской области и по предложениям депутатов Брянской областной Думы» государственной программы «Развитие образования Брянской области» (2012—2015 годы).

3. Контроль за исполнением настоящего постановления возложить на заместителя Губернатора Брянской области Жигунова А. М.

Губернатор Н. В. ДЕНИН

ПРИЛОЖЕНИЕ
к постановлению Правительства
Брянской области
от 29 апреля 2013 г. № 64-п

РАСПРЕДЕЛЕНИЕ
субсидии бюджету муниципального образования «город Брянск» для образовательных учреждений

Наименование объекта	Сумма на 2013 г., тыс. рублей
МБОУ «Средняя общеобразовательная школа № 2 им. Д.Е. Кравцова» г. Брянска — на замену оконных блоков	84,699
МБДОУ «Детский сад № 25 «Подснежник» г. Брянска на замену оконных блоков	77,108
МБДОУ «Детский сад комбинированного вида № 62 «Яблонька» г. Брянска — на замену оконных блоков	84,609
МБДОУ «Детский сад общеобразовательного вида с приоритетным осуществлением деятельности по познавательно-речевому развитию детей № 100 «Кораблик» г. Брянска — на ремонт козырька здания	84,600
МБДОУ «Детский сад комбинированного вида № 115 «Ладушки» г. Брянска — на замену оконных блоков	77,330
МБДОУ «Детский сад общеразвивающего вида с приоритетным осуществлением деятельности по физическому развитию детей № 125 «Чиполлино» г. Брянска — на замену оконных блоков	76,000
МБДОУ «Детский сад № 137 «Ивушка» — на ремонт помещений	84,285
Итого по г. Брянску	568,631

ПРАВИТЕЛЬСТВО БРЯНСКОЙ ОБЛАСТИ
ПОСТАНОВЛЕНИЕ

от 29 апреля 2013 г. **№ 65-п**

г. Брянск

О распределении субсидии муниципальному образованию «город Брянск»

В соответствии со статьей 139 Бюджетного кодекса Российской Федерации, постановлением администрации области от 27 июля 2012 года № 671 «Об утверждении Порядка предоставления и методик распределения субсидий бюджетам муниципальных районов (городских округов) в рамках государственной программы «Развитие образования Брянской области» (2012—2015 годы)» Правительство Брянской области

ПОСТАНОВЛЯЕТ:

1. Распределить субсидию муниципальному образованию «город Брянск» на укрепление материально-технической базы образовательного учреждения МБДОУ «Детский сад № 33 «Снежинка» г. Брянска (установка теневых навесов) в сумме 30,0 тыс. рублей.

2. Департаменту образования и науки Брянской области осуществить выделение бюджетных ассигнований в 2013 году в рамках реализации основного мероприятия «Оказание финансовой помощи учреждениям образования на основе решений Губернатора Брянской области и по предложениям депутатов Брянской областной Думы» государственной программы «Развитие образования Брянской области» (2012—2015 годы).

3. Контроль за исполнением настоящего постановления возложить на заместителя Губернатора Брянской области Жигунова А. М.

Губернатор Н. В. ДЕНИН

ПРАВИТЕЛЬСТВО БРЯНСКОЙ ОБЛАСТИ
ПОСТАНОВЛЕНИЕ

от 23 апрели 2013 г. **№ 66**

г. Брянск

О распределении субсидии муниципальному образованию «город Брянск»

В соответствии со статьей 139 Бюджетного кодекса Российской Федерации, постановлением администрации области от 27 июля 2012 года № 671 «Об утверждении Порядка предоставления и методик распределения субсидий бюджетам муниципальных

районов (городских округов) в рамках государственной программы «Развитие образования Брянской области» (2012—2015 годы)» Правительство Брянской области

ПОСТАНОВЛЯЕТ:

1. Распределить субсидию муниципальному образованию «город Брянск» на укрепление материально-технической базы учреждений образования города Брянска в сумме 489,449 тыс. рублей согласно приложению.

2. Департаменту образования и науки Брянской области осуществить выделение бюджетных ассигнований в 2013 году в рамках реализации основного мероприятия «Оказание финансовой помощи учреждениям образования на основе решений Губернатора Брянской области и по предложениям депутатов Брянской областной Думы» государственной программы «Развитие образования Брянской области» (2012—2015 годы).

3. Контроль за исполнением настоящего постановления возложить на заместителя Губернатора Брянской области Жигунова А.М.

Губернатор Н. В. ДЕНИН

ПРИЛОЖЕНИЕ
к постановлению Правительства
Брянской области
от 29 апреля 2013 г. № 66-п

РАСПРЕДЕЛЕНИЕ
субсидии бюджету муниципального образования «город Брянск» для образовательных учреждений

Наименование объекта	Сумма на 2013 г., тыс. рублей
1	2
МБОУ «Гимназия № 3» г. Брянска — на замену оконных блоков	29,0
МБОУ «Средняя общеобразовательная школа № 25» г. Брянска — на приобретение строительных материалов	28,5
МБОУ «Средняя общеобразовательная школа № 26» г. Брянска — на приобретение линолеума	28,5
МБОУ «Средняя общеобразовательная школа № 34» г. Брянска — на приобретение строительных материалов	28,495
МБОУ «Средняя общеобразовательная школа № 38» г. Брянска — на приобретение строительных материалов	28,5
МБОУ «Средняя общеобразовательная школа № 49» г. Брянска — на замену оконных блоков	28,5
МБОУ «Средняя общеобразовательная школа № 58» г. Брянска — на приобретение оконных блоков	28,5
МБОУ «Средняя общеобразовательная школа № 64» г. Брянска — на приобретение строительных материалов	28,5
МБДОУ «Детский сад общеразвивающего вида с приоритетным осуществлением деятельности по познавательно-речевому развитию детей № 19 «Малышка» г. Брянска — на приобретение оконных блоков	28,5
МБДОУ «Детский сад комбинированного вида № 20 «Катюша» г. Брянска — на приобретение сантехнических изделий	28,5
МБДОУ «Детский сад комбинированного вида № 63 «Веснушки» г. Брянска — на приобретение дверных блоков	28,5
МБДОУ «Детский сад № 64 «Веселая семейка» г. Брянска — на замену оконных блоков	31,35
МБДОУ «Детский сад общеразвивающего вида с приоритетным осуществлением деятельности по физическому развитию детей № 116 «Светлячок» г. Брянска — на приобретение оконных и дверных блоков	29,79
МБДОУ «Детский сад комбинированного вида № 126 «Счастливый» г. Брянска — на приобретение: керамической плитки — 16,47; двери металлической — 12,0	28,47
МБДОУ «Детский сад общеразвивающего вида с приоритетным осуществлением деятельности по познавательно-речевому развитию № 135 «Радужный» г. Брянска — на приобретение: керамической плитки — 4,945; дверного блока — 23,9	28,845
МБДОУ «Детский сад общеразвивающего вида с приоритетным осуществлением деятельности по физическому развитию детей № 148 «Звездный» г. Брянска — на приобретение керамической плитки	28,499
МБДОУ «Детский сад комбинированного вида № 149 «Сказочный» г. Брянска — на приобретение керамической плитки	28,5
Итого по г. Брянску	489,449

ПРАВИТЕЛЬСТВО БРЯНСКОЙ ОБЛАСТИ
ПОСТАНОВЛЕНИЕ

от 29 апреля 2013 г. **№ 67-п**

г. Брянск

О распределении субсидии муниципальному образованию «город Брянск»

В соответствии со статьей 139 Бюджетного кодекса Российской Федерации, постановлением администрации области от 27 июля 2012 года № 671 «Об утверждении Порядка предоставления и методик распределения субсидий бюджетам муниципальных районов (городских округов) в рамках государственной программы «Развитие образования Брянской области» (2012—2015 годы)» Правительство Брянской области

ПОСТАНОВЛЯЕТ:

1. Распределить субсидию муниципальному образованию «город Брянск» на укрепление материально-технической базы образовательного учреждения МБДОУ «Детский сад комбинированного вида № 115 «Ладушки» г. Брянска (замена оконных блоков) в сумме 83,885 тыс. рублей.

2. Департаменту образования и науки Брянской области осуществить выделение бюджетных ассигнований в 2013 году в рамках реализации основного мероприятия «Оказание финансовой помощи учреждениям образования на основе решений Губернатора Брянской области и по предложениям депутатов Брянской областной Думы» государственной программы «Развитие образования Брянской области» (2012—2015 годы).

3. Контроль за исполнением настоящего постановления возложить на заместителя Губернатора Брянской области Жигунова А. М.

Губернатор Н. В. ДЕНИН

ПРАВИТЕЛЬСТВО БРЯНСКОЙ ОБЛАСТИ
ПОСТАНОВЛЕНИЕ

от 29 апреля 2013 г. **№ 68-п**

г. Брянск

О распределении субсидии муниципальному образованию «город Брянск»

В соответствии со статьей 139 Бюджетного кодекса Российской Федерации, постановлением администрации области от 6 июля 2012 года № 615 «Об утверждении Порядка предоставления и методики распределения субсидий бюджетам муниципальных районов (городских округов) на проведение капитального ремонта спортивных сооружений, приобретение основных средств и материальных запасов для муниципальных учреждений физической культуры и спорта», в целях создания условий для занятий физической культурой и спортом Правительство Брянской области

ПОСТАНОВЛЯЕТ:

1. Распределить в 2013 году субсидию муниципальному образованию «город Брянск» на приобретение спортивного инвентаря в МБОУДОД «Детско-юношеская спортивная школа «Десна» в сумме 188575 рублей.

2. Управлению физической культуры и спорта Брянской области выделение бюджетных ассигнований в 2013 году осуществить в рамках реализации основного мероприятия «Оказание финансовой помощи государственным и муниципальным учреждениям физической культуры и спорта» государственной программы «Развитие молодежной политики, физической культуры и спорта Брянской области» (2012—2015 годы).

3. Контроль за исполнением настоящего постановления возложить на заместителя Губернатора Брянской области Жигунова А. М.

Губернатор Н. В. ДЕНИН

ПРАВИТЕЛЬСТВО БРЯНСКОЙ ОБЛАСТИ
ПОСТАНОВЛЕНИЕ

от 29 апреля 2013 г. **№ 69-п**

г. Брянск

О распределении субсидии муниципальному образованию «Брасовский район»

В соответствии со статьей 139 Бюджетного кодекса Российской Федерации, постановлением администрации области от 27 июля 2012 года № 671 «Об утверждении Порядка предоставления и методик распределения субсидий бюджетам муниципальных районов (городских округов) в рамках государственной программы «Развитие образования Брянской области» (2012—2015 годы)» Правительство Брянской области

ПОСТАНОВЛЯЕТ:

1. Распределить субсидию муниципальному образованию «Брасовский район» на укрепление материально-технической базы МБДОУ «Каменский детский сад» (капитальный ремонт кровли) в сумме 534,0 тыс. рублей.

2. Департаменту образования и науки Брянской области осуществить выделение бюджетных ассигнований в 2013 году в рамках реализации основного мероприятия «Оказание финансовой помощи учреждениям образования на основе решений Губернатора Брянской области и по предложениям депутатов Брянской областной Думы» государственной программы «Развитие образования Брянской области» (2012—2015 годы).

3. Контроль за исполнением настоящего постановления возложить на заместителя Губернатора Брянской области Жигунова А. М.

Губернатор Н. В. ДЕНИН

ПРАВИТЕЛЬСТВО БРЯНСКОЙ ОБЛАСТИ
ПОСТАНОВЛЕНИЕ

от 29 апреля 2013 г. **№ 70-п**

г. Брянск

О ликвидации ГКСУВУ «Дубровская специальная общеобразовательная школа закрытого типа»

В соответствии со статьями 61—64 Гражданского кодекса Российской Федерации, постановлением администрации области от 29 октября 2010 года № 1085 «Об утверждении Порядка создания, реорганизации, изменения типа и ликвидации государственных учреждений, а также утверждения уставов государственных учреждений и внесения в них изменений», на основании протокола заседания межведомственной рабочей группы по мониторингу деятельности государственных образовательных учреждений в целях оценки эффективности их работы, реорганизации неэффективных государственных образовательных учреждений Правительство Брянской области

ПОСТАНОВЛЯЕТ:

1. Ликвидировать государственное казенное специальное учебно-воспитательное учреждение для детей и подростков с девиантным поведением «Дубровская специальная общеобразовательная школа закрытого типа» до 1 июля 2013 года.

2. Определить ответственным за проведение ликвидационных процедур департамент образования и науки Брянской области.

3. Департаменту образования и науки Брянской области:

3.1. В течение трех дней со дня принятия настоящего постановления сообщить о принятом решении в регистрирующий орган по месту нахождения ликвидируемого юридического лица.

3.2. Создать ликвидационную комиссию.

4. Ликвидационной комиссии:

4.1. В срок до 1 июля 2013 года осуществить ликвидационные мероприятия в отношении ГКСУВУ «Дубровская специальная общеобразовательная школа закрытого типа» в порядке, установленном статьей 63 Гражданского кодекса Российской Федерации.

4.2. В установленные сроки провести организационно-штатные мероприятия, связанные с реализацией настоящего постановления, в соответствии с действующим трудовым законодательством.

4.3. Совместно с департаментом финансов Брянской области внести соответствующие изменения в сводный реестр главных распорядителей, получателей средств областного бюджета, а также в сводную бюджетную роспись и лимиты бюджетных обязательств.

4.4. Уведомить регистрирующий орган о завершении процесса ликвидации.

4.5. Осуществить иные мероприятия, связанные с ликвидацией ГКСУВУ «Дубровская специальная общеобразовательная школа закрытого типа», в соответствии с действующим законодательством.

5. Настоящее постановление опубликовать в средствах массовой информации.

6. Контроль за исполнением постановления возложить на заместителя Губернатора Брянской области Жигунова А. М.

Губернатор Н. В. ДЕНИН

ПРАВИТЕЛЬСТВО БРЯНСКОЙ ОБЛАСТИ
ПОСТАНОВЛЕНИЕ

от 29 апреля 2013 г. **№ 71-п**

г. Брянск

О внесении изменений в административный регламент комитета по сельскому хозяйству и продовольствию Брянской области по предоставлению государственной услуги «Возмещение сельскохозяйственным товаропроизводителям, пищевым и перерабатывающим предприятиям, организациям агропромышленного комплекса Брянской области, крестьянским (фермерским) хозяйствам, личным подсобным хозяйствам и сельскохозяйственным потребительским кооперативам части затрат на уплату процентов по кредитам и займам, полученным в российских кредитных организациях и сельскохозяйственных кредитных потребительских кооперативах»

В целях приведения в соответствие с Федеральным законом от 27 июля 2010 года № 210-ФЗ «Об организации предоставления государственных и муниципальных услуг», постановлением Правительства Российской Федерации от 28 декабря 2012 года № 1460 «Об утверждении Правил предоставления и распределения субсидий из федерального бюджета бюджетам субъектов Российской

Федерации на возмещение части затрат на уплату процентов по кредитам, полученным в российских кредитных организациях, и займам, полученным в сельскохозяйственных кредитных потребительских кооперативах» Правительство Брянской области

ПОСТАНОВЛЯЕТ:

1. Внести в административный регламент комитета по сельскому хозяйству и продовольствию Брянской области по предоставлению государственной услуги «Возмещение сельскохозяйственным товаропроизводителям, пищевым и перерабатывающим предприятиям, организациям агропромышленного комплекса Брянской области, крестьянским (фермерским) хозяйствам, личным подсобным хозяйствам и сельскохозяйственным потребительским кооперативам части затрат на уплату процентов по кредитам и займам, полученным в российских кредитных организациях и сельскохозяйственных кредитных потребительских кооперативах», утвержденный постановлением администрации области от 11 марта 2009 года № 213 «Об утверждении административного регламента комитета по сельскому хозяйству и продовольствию Брянской области по предоставлению государственной услуги «Возмещение сельскохозяйственным товаропроизводителям, пищевым и перерабатывающим предприятиям, организациям агропромышленного комплекса Брянской области, крестьянским (фермерским) хозяйствам, личным подсобным хозяйствам и сельскохозяйственным потребительским кооперативам части затрат на уплату процентов по кредитам и займам, полученным в российских кредитных организациях и сельскохозяйственных кредитных потребительских кооперативах» (с учетом изменений, внесенных постановлениями администрации области от 13 мая 2009 года № 447, от 15 августа 2011 года № 748, от 24 сентября 2012 года № 888, от 12 октября 2012 года № 951, от 26 ноября 2012 года № 1083) (далее — регламент) следующие изменения:

1.1. В наименовании, тексте регламента и приложений к нему слова «комитет по сельскому хозяйству и продовольствию Брянской области» в соответствующем падеже заменить словами «департамент сельского хозяйства Брянской области» в соответствующем падеже.

1.2. В подразделе 1.5 раздела I «Общие положения» абзацы четвертый, пятый, шестой изложить в редакции:

«постановлением Правительства Российской Федерации от 28 декабря 2012 года № 1460 «Об утверждении Правил предоставления и распределения субсидий из федерального бюджета бюджетам субъектов Российской Федерации на возмещение части затрат на уплату процентов по кредитам, полученным в российских кредитных организациях, и займам, полученным в сельскохозяйственных кредитных потребительских кооперативах»;

указом Губернатора Брянской области от 8 февраля 2013 года № 114 «Об утверждении Порядка предоставления субсидий из областного бюджета на возмещение затрат на уплату процентов по кредитам, полученным в российских кредитных организациях, и займам, полученным в сельскохозяйственных кредитных потребительских кооперативах»;

указом Губернатора Брянской области от 12 февраля 2013 года № 122 «Об утверждении Порядка предоставления субсидий, полученных из федерального бюджета на возмещение части затрат сельскохозяйственным товаропроизводителям, организациям агропромышленного комплекса независимо от их организационно-правовой формы, организациям, осуществляющим товарное (промышленное) рыбоводство, независимо от их организационно-правовой формы и организациям, осуществляющим разведение одомашненных видов и пород рыб, независимо от их организационно-правовой формы, гражданам, ведущим личное подсобное хозяйство, крестьянским (фермерским) хозяйствам, сельскохозяйственным потребительским кооперативам и организациям потребительской кооперации на уплату процентов по кредитам, полученным в российских кредитных организациях, и займам, полученным в сельскохозяйственных кредитных потребительских кооперативах».

1.3. В разделе II «Требования к порядку предоставления государственной услуги»:

1.3.1. Пункт 2.1.4 изложить в редакции:

«2.1.4. Электронный адрес уполномоченного органа: selcom@ria-link.ru@».

1.3.2. В пункте 2.1.8 слова «финансового оздоровления» заменить словами «субсидирования».

1.3.3. Пункты 2.2.2, 2.2.3 изложить в редакции:

«2.2.2. Для регистрации заявления о предоставлении субсидии (далее — заявление) и получения субсидии заявителем представляются в уполномоченный орган следующие документы:

а) заявление;

б) выписка из похозяйственней книги об учете личного подсобного хозяйства гражданина, ведущего личное подсобное хозяйство;

в) заверенные кредитной организацией копия кредитного договора (договора займа), выписка из ссудного счета заемщика о получении кредита или документ, подтверждающий получение займа, а также график погашения кредита (займа) и уплаты процентов по нему;

г) документ с указанием номера счета заемщика, открытого ему в российской кредитной организации для перечисления средств на возмещение части затрат;

д) заверенные кредитной организацией копии платежных поручений по уплате процентов и основного долга;

е) заверенные руководителем заявителя копии документов, подтверждающих использование кредита (займа) по целевому назначению;

ж) расчет размера субсидии на возмещение части затрат на уплату процентов по кредиту (займу).

Заемщик вправе представить по собственной инициативе справку налогового органа об отсутствии у заемщика просроченной задолженности по налоговым и иным обязательным платежам (кроме граждан, ведущих личное подсобное хозяйство).

В случае если заемщик не представил по собственной инициативе указанный документ, уполномоченный орган посредством межведомственного запроса, в том числе в электронной форме с использованием единой системы межведомственного электронного взаимодействия и подключаемых к ней региональных систем межведомственного электронного взаимодействия, запрашивает и получает от управление Федеральной налоговой службы по Брянской области сведения о наличии (об отсутствии) у заемщика задолженности по уплате налогов, сборов, пеней и штрафов за нарушение законодательства Российской Федерации о налогах и сборах (кроме граждан, ведущих личное подсобное хозяйство). 2.2.3. Необходимые для представления государственной услуги документы, указанные в пункте 2.2.2 регламента, представляются в одном экземпляре и помещаются в персональное дело заявителя».

1.3.4. Пункт 2.2.4 исключить.

1.4. В разделе IV «Административные процедуры»:

1.4.1. Пункт 4.2.6 исключить.

1.4.2. Пункты 4.2.7, 4.2.8, 4.2.9 считать соответственно пунктами 4.2.6, 4.2.7, 4.2.8.

1.5. В разделе V «Порядок и формы контроля за совершением действий и принятием решений» пункт 5.9 исключить.

1.6. Раздел VI «Порядок обжалования действий (бездействия) и решений, осуществляемых (принимаемых) в ходе выполнения регламента» изложить в редакции:

«Раздел VI «Порядок обжалования действий (бездействия) и решений, осуществляемых (принимаемых) в ходе выполнения регламента»

6.1. Заявители имеют право на обжалование действий (бездействия) должностных лиц уполномоченного органа, предоставляющего государственную услугу, в досудебном и судебном порядке.

6.2. Жалоба подается в письменной форме на бумажном носителе, в электронной форме в уполномоченный орган, предоставляющий государственную услугу. Жалобы на решения, принятые руководителем органа, предоставляющего государственную услугу, подаются в вышестоящий орган (при его наличии) либо в случае его отсутствия рассматриваются непосредственно руководителем органа, предоставляющего государственную услугу.

6.3. Жалоба может быть направлена по почте, через многофункциональный центр, с использованием информационно-телекоммуникационной сети Интернет, официального сайта органа, предоставляющего государственную услугу, единого портала государственных и муниципальных услуг либо регионального портала государственных и муниципальных услуг, а также может быть принята при личном приеме заявителя.

6.4. Жалоба должна содержать:

1) наименование органа, предоставляющего государственную услугу, должностного лица органа, предоставляющего государственную услугу, либо государственного служащего, решения и действия (бездействие) которых обжалуются;

2) фамилию, имя, отчество (последнее — при наличии), сведения о месте жительства заявителя — физического лица либо наименование, сведения о месте нахождения заявителя — юридического лица, а также номер (номера) контактного телефона, адрес (адреса) электронной почты (при наличии) и почтовый адрес, по которым должен быть направлен ответ заявителю;

3) сведения об обжалуемых решениях и действиях (бездействии) органа, предоставляющего государственную услугу, должностного лица органа, предоставляющего государственную услугу, либо государственного служащего;

4) доводы, на основании которых заявитель не согласен с решением и действием (бездействием) органа, предоставляющего государственную услугу, должностного лица органа, предоставляющего государственную услугу, либо государственного служащего. Заявителем могут быть представлены документы (при наличии), подтверждающие доводы заявителя, либо их копии.

6.5. Жалоба, поступившая в орган, предоставляющий государственную услугу, подлежит рассмотрению должностным лицом, наделенным полномочиями по рассмотрению жалоб, в течение пятнадцати рабочих дней со дня ее регистрации, а в случае обжалования отказа органа, предоставляющего государственную услугу, должностного лица органа, предоставляющего государственную услугу, в приеме документов у заявителя либо в исправлении допущенных опечаток и ошибок или в случае обжалования нарушения установленного срока таких исправлений — в течение пяти рабочих дней со дня ее регистрации.

6.6. По результатам рассмотрения жалобы орган, предоставляющий государственную услугу, принимает одно из следующих решений:

1) удовлетворяет жалобу, в том числе в форме отмены принятого решения, исправления допущенных органом, предоставляющим государственную услугу, опечаток и ошибок в выданных в результате предоставления государственной услуги документах;

2) отказывает в удовлетворении жалобы.

6.7. Не позднее дня, следующего за днем принятия решения, заявителю в письменной форме и по желанию заявителя в электронной форме направляется мотивированный ответ о результатах рассмотрения жалобы.

6.8. В случае установления в ходе или по результатам рассмотрения жалобы признаков состава административного правонарушения или преступления должностное лицо, наделенное полномочиями по рассмотрению жалоб, незамедлительно направляет имеющиеся материалы в органы прокуратуры.

6.9. Заявители могут сообщить о нарушении своих прав и законных интересов, противоправных решениях, действиях или бездействии должностных лиц, нарушении положений административного регламента, некорректном поведении или нарушении служебной этики:

по номерам телефонов уполномоченного органа (74-62-65 — приемная, 74-07-40, 74-08-39 — заместители руководителя);

на официальный сайт Правительства Брянской области в сети Интернет (www.bryanskobl.ru);

в Правительство Брянской области.

6.10. Получатель государственной услуги вправе обратиться с жалобой в суд общей юрисдикции, если считает, что неправомерными действиями (бездействием) государственных органов или должностных лиц нарушены его права и свободы.

6.11. Жалоба подается по усмотрению заявителя либо в суд по месту его нахождения, либо в суд по месту нахождения уполномоченного органа, предоставляющего государственную услугу.

6.12. Для обращения в суд с жалобой устанавливается срок 3 месяца со дня, когда заявителю стало известно о нарушении его прав.

Пропущенный по уважительной причине срок подачи жалобы может быть восстановлен судом».

2. Опубликовать настоящее постановление в средствах массовой информации.

3. Данное постановление вступает в силу момента его официального опубликования и распространяется на правоотношения, возникшие с 1 января 2013 года.

4. Контроль за исполнением постановления возложить на вице-губернатора Брянской области Касацкого А. И.

Губернатора Н. В. ДЕНИН

ПРАВИТЕЛЬСТВО БРЯНСКОЙ ОБЛАСТИ
ПОСТАНОВЛЕНИЕ

от 29 апреля 2013 г. **№ 73-п**

г. Брянск

О внесении изменений в постановление администрации области от 11 июля 2005 года № 376 «О прожиточном минимуме в Брянской области»

Во исполнение Закона Брянской области от 9 июня 2005 года № 42-З «О прожиточном минимуме в Брянской области», в связи с принятием Закона Брянской области от 5 апреля 2013 года № 14-З «О потребительской корзине в Брянской области» Правительство Брянской области

ПОСТАНОВЛЯЕТ:

1. Внести в постановление администрации области от 11 июля 2005 года № 376 «О прожиточном минимуме в Брянской области» следующие изменения:

1.1. Преамбулу изложить в следующей редакции:

«Во исполнение Федерального закона от 24 октября 1997 года № 134-ФЗ «О прожиточном минимуме в Российской Федерации», в соответствии с законами Брянской области от 9 июня 2005 года № 42-З «О прожиточном минимуме в Брянской области», от 5 апреля 2013 года № 14-З «О потребительской корзине в Брянской области».

1.2. В пунктах 1 и 5 слова «Управлению труда Брянской области (Барабанов)» заменить словами «Управлению государственной службы по труду и занятости населения Брянской области».

1.3. В пункте 2:

слово «(Зеболов)» исключить;

слова «управление труда области» заменить словами «управление государственной службы по труду и занятости населения Брянской области»;

после слов «об уровне потребительских цен» дополнить словами «на продукты питания и индексах потребительских цен на продукты питания, непродовольственные товары и услуги».

1.4. В пункте 4 слова «управление труда области» заменить словами «управление государственной службы по труду и занятости населения Брянской области».

2. Признать утратившим силу постановление администрации области от 24 мая 2006 года № 309 «О внесении изменений в постановление администрации области от 11 июля 2005 г. № 376 «О прожиточном минимуме в Брянской области».

3. Контроль за исполнением настоящего постановления возложить на заместителя Губернатора Брянской области Теребунова А. Н.

Губернатор Н. В. ДЕНИН

ПРАВИТЕЛЬСТВО БРЯНСКОЙ ОБЛАСТИ
ПОСТАНОВЛЕНИЕ

от 29 апреля 2013 г. **№ 74-п**

г. Брянск

Об определении мест нахождения источников повышенной опасности на территории Брянской области, в которых не допускается розничная продажа алкогольной продукции

В соответствии со статьей 16 Федерального закона от 22 ноября 1995 года № 171-ФЗ «О государственном регулировании производства и оборота этилового спирта, алкогольной и спиртосодержащей продукции и об ограничении потребления (распития) алкогольной продукции», постановлением Правительства Российской Федерации от 27 декабря 2012 года № 1425 «Об определении органами государственной власти субъектов Российской Федерации мест массового скопления граждан и мест нахождения источников повышенной опасности, в которых не допускается розничная продажа алкогольной продукции, а также определении органами местного самоуправления границ прилегающих к некоторым организациям и объектам территорий, на которых не допускается розничная продажа алкогольной продукции», статьей 4 Закона Брянской области от 29 февраля 2012 года № 8-З «О регулировании отдельных вопросов в сфере розничной продажи алкогольной продукции на территории Брянской области» Правительство Брянской области

ПОСТАНОВЛЯЕТ:

1. Определить места нахождения источников повышенной опасности на территории Брянской области, в которых не допускается розничная продажа алкогольной продукции, согласно приложению.

2. Настоящее постановление вступает в силу с момента его официального опубликования.

Губернатор Н. В. ДЕНИН

ПРИЛОЖЕНИЕ
к постановлению Правительства
Брянской области
от 29 апреля 2013 г. № 74-п

МЕСТА НАХОЖДЕНИЯ
источников повышенной опасности на территории Брянской области, в которых не допускается розничная продажа алкогольной продукции

№ п. п.	Наименование эксплуатирующей организации	Место нахождения источника повышенной опасности
1	Общество с ограниченной ответственностью «Газэнергосеть Брянск»	территория, расположенная в границах газонаполнительной станции (Брянская ГСН)
		территория, расположенная в границах газонаполнительной станции (Клинцовская ГСН)
2	Общество с ограниченной ответственностью «Нефтяная компания «Русснефть — Брянск»	территория, расположенная в границах парка резервуарного магистрального нефтепровода
		территория, расположенная в границах площадки комплекса по хранению и перевалке нефти
		территория, расположенная в границах площадки станции насосной магистрального нефтепровода — ПСП «Жеча»
		территория, расположенная в границах участка магистрального нефтепровода
3	Открытое акционерное общество «Брянский химический завод имени 50-летия СССР»	территория, расположенная в границах основной производственной площадки
		территория, расположенная в границах производственной площадки (филиал)
		территория, расположенная в границах склада взрывчатых материалов

№ п. п.	Наименование эксплуатирующей организации	Место нахождения источника повышенной опасности
4	Открытое акционерное общество «Магистральные нефтепроводы «Дружба»	территория, расположенная в границах парка резервуарного магистрального нефтепровода Брянского районного управления
		территория, расположенная в границах площадки станции насосной ЛПДС «Унеча» Брянского районного управления
		территория, расположенная в границах площадки станции насосной НПС «Аксинино» Брянского районного управления
		территория, расположенная в границах площадки станции насосной НПС «Десна» Брянского районного управления
		территория, расположенная в границах площадки станции насосной НПС «Новоселово» Брянского районного управления
		территория, расположенная в границах участка магистрального нефтепровода Брянского районного управления
5	Федеральное государственное казенное учреждение «Комбинат «Слава» управления Федерального агентства по государственным резервам по Центральному федеральному округу	территория, расположенная в границах товарно-сырьевой базы

ПРАВИТЕЛЬСТВО БРЯНСКОЙ ОБЛАСТИ
ПОСТАНОВЛЕНИЕ

от 29 апреля 2013 г. **№ 75-п**

г. Брянск

Об утверждении программы «Развитие пассажирских автотранспортных предприятий Брянской области» (2013—2015 годы)

В соответствии с Законом Брянской области от 3 ноября 1997 года № 28-З «О законах и иных нормативных правовых актах Брянской области», постановлением администрации области от 1 июня 2011 года № 494 «Об утверждении Порядка разработки, реализации и оценки эффективности государственных программ Брянской области» Правительство Брянской области

ПОСТАНОВЛЯЕТ:

1. Утвердить прилагаемую программу «Развитие пассажирских автотранспортных предприятий Брянской области» (2013—2015 годы).

2. Контроль за исполнением настоящего постановления возложить на заместителя Губернатора Брянской области Симонова К. Б.

Губернатор Н. В. ДЕНИН

УТВЕРЖДЕНА
постановлением Правительства
Брянской области
от 29 апреля 2013 г. № 75-п

ПРОГРАММА
«Развитие пассажирских автотранспортных предприятий в Брянской области» (2013—2015 годы)

ПАСПОРТ
программы «Развитие пассажирских автотранспортных предприятий в Брянской области» (2013—2015 годы)

Наименование программы	— «Развитие пассажирских автотранспортных предприятий в Брянской области» (2013—2015 годы)
Основания для разработки программы	— поручения Губернатора Брянской области № 101-СГ, 102-СГ, 66-СГ, 128-СГ
Государственный заказчик программы	— департамент промышленности, транспорта и связи Брянской области
Основной разработчик программы	— департамент промышленности, транспорта и связи Брянской области
Цели и задачи программы	— целью программы является: создание условий для развития пассажирского транспорта в Брянской области. Основными задачами, направленными на достижение поставленной цели, являются: оказание поддержки организациям, обеспечивающим социально значимые перевозки пассажиров автомобильным транспортом общего пользования;

	обновление подвижного состава; сохранение и создание рабочих мест в автотранспортных предприятиях Брянской области и привлечение кадров водительского состава
Важнейшие целевые индикаторы и показатели программы	— целевыми индикаторами и показателями программы, характеризующими эффективность реализации программных мероприятий за весь период реализации программы, являются: увеличение среднемесячной номинальной начисленной заработной платы водительского состава до 18,2 тыс. рублей; обновление числа автобусов в автотранспортных предприятиях Брянской области на 107 единиц в 2015 году
Срок реализации программы	— 2013—2015 годы
Перечень основных мероприятий программы	— программа предусматривает выполнение программных мероприятий по следующим основным блокам: I. Повышение уровня безопасности общественного транспорта Брянской области; II. Софинансирование расходов на реализацию расходных обязательств по обеспечению минимальных социальных требований транспортного обслуживания населения на пригородных маршрутах автомобильного транспорта
Исполнители основных мероприятий программы	— департамент промышленности, транспорта и связи Брянской области; автотранспортные предприятия Брянской области
Объемы и источники финансирования программы	— финансирование программных мероприятий предусматривается за счет средств областного бюджета и средств предприятий. Общий объем финансовых средств на реализацию мероприятий программы из областного бюджета и средств внебюджетных источников на весь период составляет 1047,1 млн. рублей, в том числе по годам: 2013—314,0 млн. рублей; 2014—348,0 млн. рублей; 2015—385,1 млн. рублей
Система организации контроля за исполнением программы	— контроль за исполнением программы осуществляется в соответствии с областным законодательством департаментом промышленности, транспорта и связи Брянской области
Ожидаемые конечные результаты реализации программы и показатели эффективности реализации программы	— реализация мероприятий программы позволит: увеличить количество выполняемых регулярных рейсов; увеличить ежемесячные доходы предприятия; модернизировать существующий пассажирский автопарк; улучшить качество предоставляемых автотранспортных услуг жителям области; повысить престиж профессии водителя; сократить расходы предприятий на ГСМ

Характеристика проблемы, на решение которой направлена программа

Деятельность общественного транспорта для районов области определена спецификой демографической ситуации, географическим положением населенных пунктов и уровнем развития экономики. Основная транспортная доступность населения района в районный центр и другие населенные пункты — автобусное сообщение.

Транспортная сеть характеризуется особенностью конфигурации районов. Эксцентричность положения районных центров на территории района определила неравномерность расположения населенных пунктов от районного центра, что привело к удаленности и трудности транспортного обслуживания сельского населения в отдельных поселениях. Основными видами перевозок, осуществляемых автобусами, являются:

перевозка работников от места жительства к месту работы и учебы; перевозка граждан от места жительства к местам предоставления социальных услуг, в первую очередь, медицинской помощи и образования, в том числе граждан, проживающих в сельской местности.

Маршрутная сеть области сформирована таким образом, чтобы обеспечивать связь районных центров области с жилыми поселениями, входящими в соответствующий район области, а также связь районных центров с областным центром области. В 2012 году были сохранены все социально значимые маршруты.

На территории области перевозку пассажиров, в том числе льготных категорий, осуществляют автотранспортные предприятия области.

В большинстве районных центров для отправления автобусов и продажи билетов имеются автостанции.

Положение в транспортной системе района определяется состоянием двух ее основных подсистем — транспортной и дорожной, в целом оно оценивается как удовлетворительное.

За последние несколько лет наблюдается снижение объема перевозок пассажиров на автомобильном транспорте, связанное с ростом количества транспорта в личном пользовании граждан, уменьшением количества подвижного состава средней и большой вместимости, снижением пассажиропотока по регулярным маршрутам общего пользования.

Серьезную проблему для развития транспортного комплекса области представляет существенный износ основных фондов организаций транспорта.

Автобусный парк изношен, средний износ составляет 65% (пригородные маршруты), средний возраст парка — 10 лет, требуется обновление подвижного состава предприятия.

В части общественного автомобильного транспорта ситуация характеризуется:

убыточностью значительного числа маршрутов автомобильного транспорта на пригородных и городских маршрутах;

старением и выходом из строя подвижного состава;

низким техническим уровнем производственных баз автотранспортных предприятий;

низкими темпами обновления подвижного состава;

проблемой кадрового обеспечения, низкой заработной платой водителей и обслуживающего персонала.

С появлением на автотранспортных предприятиях новой техники, внедрением новых инновационных технологий появилась необходимость в специалистах современного уровня. Проблема с кадрами тесно связана с обеспечением безопасности дорожного движения.

Сложная ситуация сложилась в области дорожной деятельности.

Существующая сеть автомобильных дорог по своим технико-эксплуатационным параметрам не в полной мере соответствует как уровню социально-экономического развития районов, так и требованиям безопасности дорожного движения.

Мероприятия, проводимые Правительством Брянской области по улучшению финансово-хозяйственной стабильности на предприятиях общественного транспорта, недостаточны.

Бюджет Брянской области осуществляет компенсацию потерь в доходах, возникающих в результате регулирования тарифов на перевозку пассажиров на пригородных маршрутах. В 2013 году предусмотрен объем ассигнований в размере 116,0 млн. рублей. На 2013 год из бюджета области на данные мероприятия выделено 35,1 млн. рублей.

Как показал расчет, данных средств недостаточно. Только на заработную плату и ГСМ в 2013 году потребуется около 292,0 млн. рублей.

Учитывая то, что бюджетом области в 2013 году выделяется 116,0 млн. рублей, потребуются дополнительные средства в объемах:

2013 год — 140,7 млн. рублей;

2014 год — 170,0 млн. рублей;

2015 год — 202,0 млн. рублей.

В настоящее время в области насчитывается около 397 маршрутов, которые подразделяются на междугородние и пригородные. Междугородних маршрутов — 39 и 358 пригородных, из которых на 10 маршрутах выполняются коммерческие перевозки. 348 маршрутов обслуживаются автотранспортными предприятиями Брянской области, выполняющими социально значимые перевозки. Общая протяженность маршрутов составляет около 14 тысяч километров.

На основании изложенного деятельность Правительства Брянской области по организации транспортного обслуживания населения должна быть ориентирована на обеспечение безопасности перевозок, повышение надежности и доступности услуг пассажирского транспорта для всех слоев населения. Указанную проблему предлагается решить программно-целевым методом.

II. Основные цели и задачи программы, сроки и этапы ее реализации, а также целевые индикаторы и показатели, характеризующие эффективность реализации программы

Целью программы является создание условий для развития пассажирского транспорта в Брянской области.

Основными задачами, направленными на достижение поставленной цели, являются:

оказание поддержки организациям, обеспечивающим социально значимые перевозки пассажиров автомобильным транспортом общего пользования;

обновление подвижного состава;

сохранение и создание рабочих мест в автотранспортных предприятиях Брянской области и привлечение кадров водительского состава.

В рамках реализации программы также будут проводиться мероприятия по:

модернизации транспортного парка Брянской области;

улучшению финансового состояния предприятий;

сохранению и созданию рабочих мест в автотранспортном комплексе Брянской области и привлечению кадров водительского состава;

переводу автотранспортных средств на более дешевое газомоторное топливо.

III. Перечень программных мероприятий, сроки их реализации и объемы финансирования

Программа предусматривает выполнение программных мероприятий по следующим основным разделам:

I. Повышение уровня безопасности общественного транспорта Брянской области.

II. Софинансирование расходов на реализацию расходных обязательств по обеспечению минимальных социальных требований транспортного обслуживания населения на пригородных маршрутах автомобильного транспорта.

Мероприятия, предусмотренные в составе основных разделов, и объемы их финансирования по годам приведены в приложении 2.

Также программой предусмотрено выполнение следующих мероприятий:

инвентаризация маршрутной сети Брянской области; приобретение автотранспортных средств, в т.ч. путем привлечения кредитных ресурсов;

проведение проверок исполнения договорных обязательств в соответствии с действующим законодательством;

совмещение прибыльных и убыточных маршрутов в единые лоты;

реорганизация автотранспортных предприятий путем слияния действующих ООО с ОАО и оптимизация штатной численности пассажирских автотранспортных предприятий, что будет способствовать сокращению издержек на общехозяйственные нужды и содержание персонала на 864,0 тыс. рублей в год;

изучение пассажиропотока в муниципальных образованиях; перевод автотранспортных средств на более дешевое газомоторное топливо, что позволит сократить расходы на ГСМ в 1,4 раза. Основное количество автобусов, работающих на бензине, находится в Новозыбковском, Стародубском, Унечском районах. На долю предприятий, осуществляющих перевозки в названных муниципальных образованиях, приходится 46% от общего количества транспорта, находящегося в собственности Брянской области. При использовании газа на данных автобусах экономия составит 2784,0 тыс. рублей в год. Кроме того, использование газа в качестве моторного топлива увеличивает ресурс двигателя и моторного масла в 1,5—2 раза.

Срок реализации программы — 2013—2015 годы. Разбивка на этапы программой не предусмотрена.

Общий объем финансирования программы составляет 1047,1 млн. рублей.

IV. Ресурсное обеспечение программы

Финансирование программных мероприятий предусматривается осуществлять за счет средств областного бюджета и средств автотранспортных предприятий.

Общий объем финансовых средств на реализацию мероприятий программы на весь период составляет 1047,1 млн. рублей, в том числе:

2013 год — 314,0 млн. рублей;

2014 год — 348,0 млн. рублей;

2015 год — 385,1 млн. рублей,

в том числе за счет средств областного бюджета:

2013 год — 256,7 млн. рублей;

2014 год — 286,0 млн. рублей;

2015 год — 318,0 млн. рублей.

Объем финансовых средств автотранспортных предприятий области запланирован в следующих размерах:

2013 год — 57,3 млн. рублей;

2014 год — 62,0 млн. рублей;

2015 год — 67,1 млн. рублей.

Средства предприятий будут направлены на компенсацию части затрат по лизинговым платежам на приобретение автобусов для обслуживания пригородных маршрутов. Тип транспортных средств определяется исходя из конкретных особенностей муниципальных образований в сфере перевозок пассажиров.

В ходе реализации программы отдельные ее мероприятия могут уточняться, а объемы их финансирования корректироваться с учетом утвержденных расходов областного бюджета.

Ресурсное обеспечение реализации программы, а также сроки и источники финансирования приведены в приложении № 3 к программе.

V. Механизм реализации программы

Государственным заказчиком программы является департамент промышленности, транспорта и связи Брянской области. Департамент в ходе реализации программы осуществляет координацию деятельности исполнителей, ее нормативное и методическое обеспечение.

Программа реализуется в соответствии с перечнем мероприятий на 2013—2015 годы (приложение 2).

Финансирование программы осуществляется в пределах средств, предусмотренных на реализацию программы в областном бюджете на соответствующий финансовый год.

Государственный заказчик осуществляет подготовку предложений по объемам и условиям предоставления субсидий, выделяемых на реализацию мероприятий программы.

С учетом выделяемых средств государственный заказчик ежегодно уточняет целевые показатели и затраты по мероприятиям программы, механизм их реализации, состав исполнителей, а также вносит в Правительство Брянской области предложения по корректировке, продлению срока реализации программы либо прекращению ее выполнения.

VI. Риски при реализации программы

1. Отсутствие соответствующей инфраструктуры для осуществления пассажирских перевозок.
2. Увеличение стоимости ГСМ.

VII. Оценка социально-экономической эффективности реализации программы

Реализация мероприятий программы позволит:

увеличить среднемесячную начисленную заработную плату водительского состава до 18,2 тыс. рублей;

обновить транспортный парк автопредприятий на 107 единицы.

Значения целевых индикаторов и показателей, характеризующие эффективность реализации программы, приведены в приложении 1 к программе.

VIII. Контроль за ходом реализации программы

Контроль и управление реализацией программы осуществляет департамент промышленности, транспорта и связи Брянской области, который несет ответственность за реализацию и конечные результаты программы, рациональное использование выделяемых на ее выполнение финансовых средств.

Ежеквартально, до 5 числа месяца, следующего за последним месяцем отчетного квартала, исполнители представляют в департамент промышленности, транспорта и связи Брянской области информацию о выполнении программных мероприятий и достигнутых результатах.

Департамент промышленности, транспорта и связи Брянской области представляет:

ежеквартально, до 10 числа месяца, следующего за отчетным кварталом, в департамент финансов Брянской области справочную и аналитическую информацию о реализации программы;

ежегодно, в срок до 1 марта, Губернатору Брянской области, в департамент финансов Брянской области информацию о ходе реализации программы за отчетный год, включая оценку эффективности реализации программы.

При завершении срока реализации программы государственный заказчик программы подготавливает и до 1 марта представляет Губернатору Брянской области и департамент финансов Брянской области доклад о выполнении программы с оценкой эффективности использования финансовых средств за весь период ее реализации.

ПРИЛОЖЕНИЕ 1
к программе «Развитие пассажирских автотранспортных предприятий Брянской области» (2013—2015 годы)

Прогнозируемые значения целевых индикаторов и показателей, характеризующих эффективность реализации программы «Развитие пассажирских автотранспортных предприятий Брянской области» (2013—2015 годы)

№ п. п.	Наименование индикаторов и показателей целей и задач Программы	Ед. измерения	Значение индикаторов и показателей программы				
			до начала реализации программы	2013 год	2014 год	2015 год	За период реализации программы
Цель I. Создание условий для развития пассажирского транспорта в Брянской области							
Задача 1. Сохранение и создание рабочих мест в автотранспортных предприятиях Брянской области и привлечение кадров водительского состава							
	Среднемесячная номинальная начисленная заработная плата водительского состава	(руб.)	9700	15000	16500	18150	увеличение среднемесячной номинальной начисленной заработной платы водительского состава на 84,5%
Задача 2. Оказание поддержки организациям, обеспечивающим социально значимые перевозки пассажиров автомобильным транспортом общего пользования; Задача 3. Обновление подвижного состава							
	Обновление автобусного парка предприятий	(ед.)	24	25	28	30	приобретение 107 единиц техники
	Сальдированный финансовый результат предприятии	(тыс. руб.)	-33000,1	-10000	-2000	0	сокращение сальдированного финансового результата предприятий до 0 руб.

ПРИЛОЖЕНИЕ 2
к программе «Развитие пассажирских автотранспортных предприятий Брянской области» (2013—2015 годы)

ПЕРЕЧЕНЬ
мероприятий программы «Развитие пассажирских автотранспортных предприятий Брянской области» (2013—2015 годы)

№ п. п.	Наименование цели, задачи мероприятия	Сроки выполнения мероприятия	Исполнители мероприятий	Направление расходов (капитальные вложения, НИОКР и прочие расходы)	Источники финансирования	Объем финансирования, (тыс. рублей)				Ожидаемый результат (в натуральном выражении и целевые значения)
						всего	в том числе			
							2013 год	2014 год	2015 год	
I. Повышение уровня безопасности общественного транспорта Брянской области										
1	Модернизация существующего пассажирского автопарка, улучшение качества предоставляемых автотранспортных услуг жителям области	2013—2015 годы	департамент промышленности, транспорта и связи Брянской области	капитальные вложения	областной бюджет внебюджетные источники	255000,0 186420,0	80000,0 57300,0	85000,0 62010,0	90000,0 67110,0	
II. Софинансирование расходов на реализацию расходных обязательств по обеспечению минимальных социальных требований транспортного обслуживания населения на пригородных маршрутах автомобильного транспорта										
2	Повышение престижа профессии водителя, увеличение количества выполняемых рейсов	2013—2015 годы	департамент промышленности, транспорта и связи Брянской области	капитальные вложения	областной бюджет	605700,0	176700,0	201000,0	228000,0	
	Итого по программе					1047120,0	31400,0	348010,0	385110,0	

ПРИЛОЖЕНИЕ 3
к программе «Развитие пассажирских автотранспортных предприятий Брянской области» (2013—2015 годы)

Ресурсное обеспечение программы «Развитие пассажирских автотранспортных предприятий Брянской области» (2013—2015 годы)

Источники финансирования, направление расходов	Всего за период реализации программы	В т.ч. по годам		
		2013	2014	2015
Всего	1047120,0	314000,0	348010,0	385110,0
в том числе:				
областной бюджет	860700,0	256700,0	286000,0	318000,0
внебюджетные источники	186420,0	57300,0	62010,0	67110,0
Из общего объема:				
капитальные вложения	441420,0	137300,0	147010,0	157110,0
в том числе:				
областной бюджет	255000	80000,0	85000,0	90000,0
внебюджетные источники	186420,0	57300,0	62010,0	67110,0
прочие расходы	605700,0	176700,0	201000,0	228000,0
в том числе:				
областной бюджет	605700,0	176700,0	201000,0	228000,0
внебюджетные источники				

ПРИЛОЖЕНИЕ 4
к программе «Развитие пассажирских автотранспортных предприятий Брянской области» (2013—2015 годы)

МЕТОДИКА оценки эффективности реализации программы «Развитие пассажирских автотранспортных предприятий Брянской области» (2013—2015 годы) (по итогам ее исполнения за отчетный период[1])

Оценка эффективности реализации программы (далее — оценка) осуществляется государственным заказчиком областной целевой программы «Развитие пассажирских автотранспортных предприятий Брянской области» (2013—2015 годы) по итогам ее исполнения за отчетный период.

1. Источником информации для оценки эффективности реализации программы является департамент промышленности, транспорта и связи Брянской области.

2. Оценка осуществляется по следующим критериям:

2.1. Степень достижения за отчетный период запланированных значений целевых индикаторов и показателей.

Оценка достижения запланированных результатов по каждому расчетному и базовому показателям за отчетный период измеряется на основании процентного сопоставления фактически достигнутых значений целевых индикаторов за отчетный период с их плановыми значениями за отчетный период по следующей формуле:

$$И = \frac{Ф \times 100\%}{П},$$

где: И — оценка достижения запланированных результатов;

Ф — фактически достигнутые значения целевых индикаторов;

П — плановые значения.

Фактические значения целевых индикаторов за отчетный период определяются путем мониторинга, включающего в себя сбор и анализ информации о выполнении показателей.

2.2. Уровень финансирования за отчетный период мероприятий программы от запланированных объемов.

Оценка уровня финансирования по каждому мероприятию за отчетный период измеряется на основании процентного сопоставления фактического финансирования за отчетный период с объемами, предусмотренными программой на соответствующий период, по следующей формуле:

$$Фи = \frac{Фф \times 100\%}{Фп},$$

где: Фи — оценка уровня финансирования мероприятий,

Фф — фактический уровень финансирования мероприятий,

Фп — объем финансирования мероприятий, предусматриваемый программой.

2.3. Степень выполнения мероприятий программы.

Степень выполнения мероприятий программы измеряется на основании процентного сопоставления количества запланированных мероприятий программы и фактически выполненных по следующей формуле:

$$Ми = \frac{Мф \times 100\%}{Мп},$$

где: Ми — степень выполнения мероприятий программы;

Мф — количество мероприятий программы, фактически реализованных за отчетный период;

Мп — количество мероприятий программы, запланированных на отчетный период.

3. На основе проведенной оценки эффективности реализации программы могут быть сделаны следующие выводы:

эффективность реализации программы снизилась;

эффективность реализации программы находится на прежнем уровне;

эффективность реализации программы повысилась.

[1]Отчетный финансовый год и в целом за период реализации программы.

ПРАВИТЕЛЬСТВО БРЯНСКОЙ ОБЛАСТИ
ПОСТАНОВЛЕНИЕ

от 29 апреля 2013 г. **№ 76-п**

г. Брянск

Об изменении и установлении границ зеленых зон ГКУ Брянской области «Брянское лесничество»

В соответствии со статьей 82 Лесного кодекса Российской Федерации, постановлением Правительства Российской Федерации от 14 декабря 2009 года № 1007 «Об утверждении Положения об определении функциональных зон в лесопарковых зонах, площади и границ лесопарковых зон, зеленых зон», письмом Федерального агентства лесного хозяйства от 14 ноября 2012 года № АЖ-06-27/13166 о согласовании проектной документации по изменению и установлению границ зеленых зон в лесах Фокинского участкового лесничества ГКУ Брянской области «Брянское лесничество» Правительство Брянской области

ПОСТАНОВЛЯЕТ:

1. Утвердить проектную документацию по установлению и изменению границ зеленых зон в лесах Фокинского участкового лесничества ГКУ Брянской области «Брянское лесничество».

2. Исключить из границ зеленых зон Фокинского участкового лесничества ГКУ Брянской области «Брянское лесничество» лесные участки, расположенные в Фокинском участковом лесничестве (бывшее Сельцовское лесничество) в кварталах 6, 7, 10, 11, 14, 15, 16, 17, 18, 19, 21, 22, 23, 24, 25, 26, 27, 34, 35, 36, 40, 43, 44, 47, 48, 51, 54 (часть), с кадастровыми номерами 32:02:0000000:1021, 32:02:0530108:3 общей площадью 2910 га.

3. Включить в границы зеленых зон Фокинского участкового лесничества ГКУ Брянской области «Брянское лесничество» лесные участки, расположенные в Фокинском участковом лесничестве (бывшее МУ СП «Домашовское») в кварталах 1, 2, 3, 4, 6, 7 (часть), 8, 9, 10, 11, 12 (часть), 13, 14 (часть), 15, 16, 19, 20 (часть), 21, 22 (часть), 23 (часть), 24, 25, 26, 27, 28, 29 (часть), 30, 31, 32, 33, 34, 35, общей площадью 2910 га.

4. Управлению лесами Брянской области внести изменение границ зеленых зон ГКУ Брянской области «Брянское лесничество» в государственный лесной реестр в установленном порядке.

5. Контроль за исполнением настоящего постановления возложить на вице-губернатора Брянской области Касацкого А. И.

Губернатор Н. В. ДЕНИН

ПРАВИТЕЛЬСТВО БРЯНСКОЙ ОБЛАСТИ
ПОСТАНОВЛЕНИЕ

от 29 апреля 2013 г. **№ 77-п**

г. Брянск

О внесении изменений в постановление администрации области от 22 сентября 2010 года № 960 «О порядке формирования и финансового обеспечения выполнения государственного задания государственными учреждениями Брянской области»

В соответствии с Законом Брянской области от 20 декабря 2012 года № 92-З «О Правительстве и системе исполнительных органов государственной власти Брянской области», указом Губернатора Брянской области от 26 февраля 2013 года № 174 «О структуре исполнительных органов государственной власти» Правительство Брянской области

ПОСТАНОВЛЯЕТ:

1. Внести изменения в постановление администрации области от 22 сентября 2010 года № 960 «О порядке формирования и финансового обеспечения выполнения государственного задания государственными учреждениями Брянской области» (с учетом изменений, внесенных постановлениями администрации области от 31 марта 2011 года № 260, от 21 декабря 2011 года № 1171, от 21 февраля 2012 года № 161, от 21 июня 2012 года № 556, от 20 декабря 2012 года № 1191) согласно приложению.

2. Пункты с пятого по седьмой приложения к постановлению применяются при подготовке государственными бюджетными (автономными) учреждениями Брянской области отчётов о выполнении государственных заданий за май 2013 года и последующие периоды.

3. Опубликовать постановление на официальном сайте Правительства Брянской области.

4. Контроль за исполнением постановления возложить на заместителя Губернатора Брянской области Локтикову Е. И.

Губернатор Н. В. ДЕНИН

ПРИЛОЖЕНИЕ
к постановлению Правительства
Брянской области
от 29 апреля 2013 г. № 77-д

ИЗМЕНЕНИЯ
в постановление администрации области от 22 сентября 2010 года № 960 «О порядке формирования и финансового обеспечения выполнения государственного задания государственными учреждениями Брянской области»

1. По тексту постановления и приложений к постановлению:

слова «финансовое управление Брянской области» в соответствующем падеже заменить словами «департамент финансов Брянской области» в соответствующем падеже;

слова «орган государственной власти», «орган исполнительной власти» в соответствующем падеже заменить словами «исполнительный орган государственной власти» в соответствующем падеже и числе.

2. В пункте 6 постановления слова «администрации Брянской области» заменить словами «Правительства Брянской области».

3. В Положении о формировании и финансовом обеспечении выполнения государственного задания государственными учреждениями Брянской области:

3.1. В пункте 3 слова «в срок не позднее 1 месяца после официального опубликования закона Брянской области об областном бюджете на очередной финансовый год и на плановый период» заменить словами «в срок не позднее 1 месяца после официального опубликования закона Брянской области об областном бюджете на очередной финансовый год и на плановый период, но не позднее 20 января соответствующего финансового года».

3.2. Пункт 5 изложить в редакции:

«5. В случае внесения изменений в показатели государственного задания, в нормативные правовые акты, на основании которых было сформировано государственное задание, а также изменения размера бюджетных ассигнований, предусмотренных в областном бюджете для финансового обеспечения выполнения государственного задания, влекущих за собой изменение государственного задания, формируется новое государственное задание».

3.3. В приложении 1 к Положению:

3.3.1. В подпункте 3.2 пункта 3 строки:

Норматив затрат на содержание недвижимого и особо ценного движимого имущества (в расчете на единицу государственной услуги), рублей				
Затраты на уплату налогов на недвижимое и особо ценное движимое имущество (в расчете на единицу государственной услуги), рублей				

исключить.

3.3.2. Подпункт 8.1 пункта 8 изложить в редакции:

«8.1. Форма отчёта об исполнении государственного задания:

Сведения об исполнении государственного задания

Наименование показателя	Единица измерения	Значение, утвержденное в государственном задании на отчетный период	Фактическое значение за отчетный период	Характеристика причин отклонения от запланированных значений	Источник(и) информации о фактическом значении показателя
1	2	3	4	5	6
Объем оказываемой государственной услуги					
Качество оказываемой государственной услуги					

Сведения об использовании субсидии

Предусмотрено к перечислению в отчётном периоде в соответствии с графиком перечисления субсидии, рублей	Перечислено авансом (не более 50%), рублей	Фактически исполненное задание за отчётный период (объем х норматив), рублей	Остаток денежных средств к перечислению, рублей
1	2	3	4 = 3-2*

*Не более разницы между предусмотренной к перечислению в отчётном периоде субсидией и субсидией, перечисленной авансом».

3.4. Подпункт 7.1 пункта 7 приложения 2 к Положению изложить в редакции:

«7.1. Форма отчёта об исполнении государственного задания:

Сведения о выполнении работ

Результат, запланированный в государственном задании на отчетный период	Фактические результаты, достигнутые в отчетном периоде	Характеристика причин отклонения от запланированных значений	Источник(и) информации о фактических результатах
1	2	3	4
Сведения о выполнении требований к результатам (качеству) выполнения работ			

Сведения об использовании субсидии

Предусмотрено к перечислению в отчётном периоде в соответствии с графиком перечисления субсидии, рублей	Перечислено авансом (не более 50%), рублей	Фактически исполненное задание за отчётный период, рублей	Остаток денежных средств к перечислению, рублей
1	2	3	4 = 3-2*

*Не более разницы между предусмотренной к перечислению в отчётном периоде субсидией и субсидией, перечисленной авансом».

ПРАВИТЕЛЬСТВО БРЯНСКОЙ ОБЛАСТИ
ПОСТАНОВЛЕНИЕ

от 29 апреля 2013 г. **№ 78-п**

г. Брянск

О внесении изменений в постановление администрации области от 31 января 2011 года № 53 «О создании регионального совета по реализации приоритетного национального проекта «Образование»

В целях реализации мероприятий приоритетного национального проекта «Образование» в Брянской области, в связи с кадровыми изменениями Правительство Брянской области

ПОСТАНОВЛЯЕТ:

1. Внести изменения в состав регионального совета по реализации приоритетного национального проекта «Образование», утвержденный постановлением администрации области от 31 января 2011 года № 53 «О создании регионального совета по реализации приоритетного национального проекта «Образование» (с учетом изменений, внесенных постановлением администрации области от 30 января 2012 года № 69), изложив его в прилагаемой редакции.

2. Контроль за исполнением постановления возложить на заместителя Губернатора Брянской области Жигунова А. М.

Губернатор Н. В. ДЕНИН

УТВЕРЖДЕН
постановлением Правительства
Брянской области
от 29 апреля 2013 г. № 78-п

СОСТАВ
регионального совета по реализации приоритетного национального проекта «Образование»

Жигунов Александр Михайлович — заместитель Губернатора Брянской области, председатель регионального совета

Оборотов Владимир Николаевич — директор департамента образования и науки Брянской области, заместитель председателя регионального совета

Кирюхина Оксана Валерьевна — главный консультант отдела развития общего и дошкольного образования департамента образования и науки Брянской области, ответственный секретарь регионального совета

члены регионального совета:

Бутаев Анатолий Петрович — заместитель председателя Брянской областной Думы (по согласованию)

Кириченко Игорь Анатольевич — председатель комитета Брянской областной Думы по образованию, науке, культуре и СМИ (по согласованию)

Локтикова Елена Ивановна	— заместитель Губернатора Брянской области
Кострыкин Алексей Иванович	— начальник управления информационного обеспечения деятельности Губернатора Брянской области и Правительства Брянской области
Сомова Наталья Александровна	— директор департамента культуры Брянской области
Федонин Олег Николаевич	— ректор Брянского государственного технического университета (по согласованию)
Антюхов Андрей Викторович	— ректор Брянского государственного университета имени академика И. Г. Петровского (по согласованию)
Голубева Анна Ивановна	— председатель Брянской областной организации профсоюза работников народного образования и науки (по согласованию)
Потворов Иван Иванович	— первый заместитель директора департамента образования и науки Брянской области
Пихенько Иван Николаевич	— ректор Брянского института повышения квалификации работников образования (по согласованию)
Корбанович Тамара Владимировна	— начальник управления образования Брянской городской администрации (по согласованию)
Погорелов Александр Геннадьевич	— начальник управления физической культуры и спорта Брянской области
Алещенко Владимир Николаевич	— директор государственного бюджетного образовательного учреждения среднего профессионального образования «Региональный железнодорожный техникум», председатель совета директоров учреждений начального и среднего профессионального образования области (по согласованию)
Кравченко Александр Михайлович	— директор гимназии № 1 г. Брянска (по согласованию)
Ларин Алексей Викторович	— директор Бочаровской средней общеобразовательной школы Комаричского района, победитель областного конкурса «Учитель года — 2005» (по согласованию)
Беспалова Галина Михайловна	— заместитель директора по научно-методической работе гимназии № 4 г. Брянска, победитель областного конкурса «Лидер в образовании — 2010» (по согласованию)

ПРАВИТЕЛЬСТВО БРЯНСКОЙ ОБЛАСТИ
ПОСТАНОВЛЕНИЕ

от 29 апреля 2013 г. **№ 79-п**

г. Брянск

О внесении изменений в постановление администрации области от 30 июня 2010 года № 648 «О порядке и условиях предоставления ежегодной денежной компенсации расходов отдельным категориям инвалидов на бензин или другие виды топлива, ремонт, техническое обслуживание транспортных средств и на запасные части к ним»

В соответствии с Законом Брянской области от 20 декабря 2012 года № 92-З «О Правительстве и системе исполнительных органов государственной власти Брянской области», указом Губернатора Брянской области от 26 февраля 2013 года № 174 «О структуре исполнительных органов государственной власти Брянской области» Правительство Брянской области

ПОСТАНОВЛЯЕТ:

1. Внести в постановление администрации области от 30 июня 2010 года № 648 «О порядке и условиях предоставления ежегодной денежной компенсации расходов отдельным категориям инвалидов на бензин или другие виды топлива, ремонт, техническое обслуживание транспортных средств и на запасные части к ним» следующие изменения:

1.1. Пункт 3 постановления изложить в редакции:

«3. Контроль за исполнением настоящего постановления возложить на заместителя Губернатора Брянской области Теребунова А. Н.».

1.2. В Положении о порядке и условиях предоставления ежегодной денежной компенсации расходов отдельным категориям инвалидов на бензин или другие виды топлива, ремонт, техническое обслуживание транспортных средств и на запасные части к ним, утвержденном вышеназванным постановлением:

1.2.1. По тексту Положения слова «управление социальной защиты населения Брянской области» заменить словами «департамент семьи, социальной и демографической политики Брянской области», слова «финансовое управление Брянской области» заменить словами «департамент финансов Брянской области», слова «орган социальной защиты населения» заменить словами «учреждение социальной защиты населения» в соответствующем падеже.

1.2.2. В абзаце втором пункта 9 слово «органов» заменить словами «учреждений социальной защиты населения».

2. Данное постановление вступает в силу с момента его официального опубликования.

3. Опубликовать настоящее постановление в средствах массовой информации и на официальном сайте Правительства Брянской области в сети Интернет.

4. Контроль за исполнением постановления возложить на заместителя Губернатора Брянской области Теребунова А. Н.

Губернатор Н. В. ДЕНИН

ПРАВИТЕЛЬСТВО БРЯНСКОЙ ОБЛАСТИ
ПОСТАНОВЛЕНИЕ

от 29 апреля 2013 г. **№ 82-п**

г. Брянск

О внесении изменений в постановление администрации области от 15 марта 2010 года № 250 «О координационном совете по вопросам обеспечения своевременной и полной выплаты заработной платы, доведения ее до величины прожиточного минимума, установленной в области, полноты поступлений налога на доходы физических лиц и страховых взносов в государственные внебюджетные фонды»

Во исполнение распоряжения администрации области от 5 февраля 2013 года № 112-р «О приведении правовых актов администрации области в соответствие с действующим законодательством», распоряжения Губернатора Брянской области от 12 марта 2013 года № 1-рг «Об утверждении распределения обязанностей между Губернатором Брянской области, вице-губернатором Брянской области, заместителями Губернатора Брянской области» Правительство Брянской области

ПОСТАНОВЛЯЕТ:

1. Внести в постановление администрации области от 15 марта 2010 года № 250 «О координационном совете по вопросам обеспечения своевременной и полной выплаты заработной платы, доведения ее до величины прожиточного минимума, установленной в области, полноты поступлений налога на доходы физических лиц и страховых взносов в государственные внебюджетные фонды» (с учетом изменений, внесенных постановлениями администрации области от 25 января 2011 года № 39, от 8 февраля 2012 года № 119, от 27 июля 2012 года № 673, указом Губернатора Брянской области от 26 февраля 2013 года № 175) следующие изменения:

1.1. По тексту постановления, Положения о координационном совете по вопросам обеспечения своевременной и полной выплаты заработной платы, доведения ее до величины прожиточного минимума, установленной в области, полноты поступлений налога на доходы физических лиц и страховых взносов в государственные внебюджетные фонды и состава координационного совета слова «администрация Брянской области» в соответствующем падеже заменить словами «администрация Губернатора Брянской области и Правительства Брянской области» в соответствующем падеже.

1.2. В Положении о координационном совете по вопросам обеспечения своевременной и полной выплаты заработной платы, доведения ее до величины прожиточного минимума, установленной в области, полноты поступлений налога на доходы физических лиц и страховых взносов в государственные внебюджетные фонды, утвержденном вышеназванным постановлением:

1.2.1. Пункт 1.3 раздела 1 «Общие положения» изложить в редакции:

«1.3. Совет возглавляет заместитель Губернатора Брянской области».

1.2.2. Пункт 5.9 раздела 5 «Регламент работы совета» изложить в редакции:

«5.9. Контроль за ходом выполнения решений совета, а также информационное, материально-техническое и организационное обеспечение деятельности совета осуществляют секретарь совета и помощник заместителя Губернатора Брянской области».

1.3. В составе координационного совета по вопросам обеспечения своевременной и полной выплаты заработной платы, доведения ее до величины прожиточного минимума, установленной в области, полноты поступлений налога на доходы физических лиц и страховых взносов в государственные внебюджетные фонды, утвержденном вышеназванным постановлением:

1.3.1. Включить в состав координационного совета:

Теребунова Анатолия Николаевича, заместителя Губернатора Брянской области, председателем координационного совета.

1.3.2. Исключить из состава координационного совета Симонова К. Б., Новикова А. В.

1.3.3. Наименование должности Локтиковой Е. И. изложить в редакции:

«заместитель Губернатора Брянской области, заместитель председателя координационного совета».

1.3.4. Наименование должности Макарова А. Н. изложить в редакции:

«заместитель Губернатора Брянской области, заместитель председателя координационного совета».

2. Контроль за исполнением настоящего постановления возложить на заместителя Губернатора Брянской области Теребунова А. Н.

Губернатор Н. В. ДЕНИН

ПРАВИТЕЛЬСТВО БРЯНСКОЙ ОБЛАСТИ
ПОСТАНОВЛЕНИЕ

от 29 апреля 2013 г. **№ 83-п**

г. Брянск

О внесении изменений в постановление администрации области от 27 июля 2012 года № 671 «Об утверждении Порядка предоставления и методик распределения субсидий бюджетам муниципальных районов (городских округов) в рамках государственной программы «Развитие образования Брянской области» (2012—2015 годы)»

В соответствии со статьями 139, 154 Бюджетного кодекса Российской Федерации, статьей 1 Федерального закона от 19 июня 2000 года № 82-ФЗ «О минимальном размере оплаты труда», статьей 6 Закона Брянской области от 13 августа 2007 года № 126-З «О межбюджетных отношениях в Брянской области», указом Губернатора Брянской области от 29 января 2013 года № 70 «О пе-

реименовании департамента общего и профессионального образования Брянской области», в целях реализации государственной программы «Развитие образования Брянской области» (2012—2015 годы) Правительство Брянской области

ПОСТАНОВЛЯЕТ:

1. Внести в постановление администрации области от 27 июля 2012 года № 671 «Об утверждении Порядка предоставления и методик распределения субсидий бюджетам муниципальных районов (городских округов) в рамках государственной программы «Развитие образования Брянской области» (2012—2015 годы)» (с учетом изменений, внесенных постановлениями администрации области от 21 ноября 2012 года № 1060, от 29 декабря 2012 года № 1336, указом Губернатора Брянской области от 7 марта 2013 года № 210) следующие изменения:

1.1. В тексте постановления, Порядка предоставления субсидий бюджетам муниципальных районов (городских округов) в рамках государственной программы «Развитие образования Брянской области» (2012—2015 годы) и методик слова «департамент общего и профессионального образования Брянской области» в соответствующем падеже заменить словами «департамент образования и науки Брянской области» в соответствующем падеже.

1.2. В Порядке предоставления субсидий бюджетам муниципальных районов (городских округов) в рамках государственной программы «Развитие образования Брянской области» (2012—2015 годы), утвержденном вышеуказанным постановлением:

1.2.1. Пункт 1 изложить в редакции:

«1. Настоящий Порядок разработан в целях предоставления субсидий из областного бюджета бюджетам муниципальных районов (городских округов) в рамках государственной программы «Развитие образования Брянской области» (2012—2015 годы) (далее — субсидии) и определяет цели и условия их предоставления и расходования, критерии отбора муниципальных образований для предоставления субсидий, порядок перечисления субсидий».

1.2.2. Пункт 7 изложить в редакции:

«7. Распределение субсидий в разрезе муниципальных районов (городских округов) в рамках государственной программы «Развитие образования Брянской области» (2012—2015 годы) утверждается нормативным правовым актом Правительства Брянской области».

1.3. В пункте 3 методики распределения субсидий бюджетам муниципальных районов (городских округов) на оплату труда несовершеннолетних в возрасте 14—18 лет, попавших в трудную жизненную ситуацию, при временной занятости в свободное от учебы время, утвержденной вышеуказанным постановлением, слова «Н — минимальный размер оплаты труда (4611 рублей)» заменить словами «Н — минимальный размер оплаты труда».

1.4. Абзац шестой пункта 2 методики распределения субсидий бюджетам муниципальных районов (городских округов) на проведение мероприятий по модернизации системы общего образования Брянской области, утвержденной вышеуказанным постановлением, изложить в редакции:

«Ki — корректирующий коэффициент, утверждаемый приказом департамента образования и науки Брянской области на основании решения совета по модернизации в части укрепления материально-технической базы базовых школ».

2. Контроль за исполнением постановления возложить на заместителя Губернатора Брянской области Жигунова А. М.

Губернатор Н. В. ДЕНИН

ПРАВИТЕЛЬСТВО БРЯНСКОЙ ОБЛАСТИ
ПОСТАНОВЛЕНИЕ

от 29 апреля 2013 г. **№ 84-п**

г. Брянск

О внесении изменений в постановление администрации области от 7 ноября 2011 года № 1002 «Об утверждении Положения о конкурсе исследовательских рефератов школьников старших классов»

В соответствии с указом Губернатора Брянской области от 29 января 2013 года № 70 «О переименовании департамента общего и профессионального образования Брянской области» Правительство Брянской области

ПОСТАНОВЛЯЕТ:

1. Внести в постановление администрации области от 7 ноября 2011 года № 1002 «Об утверждении Положения о конкурсе исследовательских рефератов школьников старших классов» (с учетом изменений, внесенных указом Губернатора Брянской области от 27 февраля 2013 года № 184) следующие изменения:

1.1. Преамбулу постановления изложить в редакции:

«В целях создания условий для поиска и поддержки талантливой молодёжи в сфере науки».

1.2. В Положении о конкурсе исследовательских рефератов школьников старших классов, утвержденном вышеуказанным постановлением:

1.2.1. В разделе 1 «Общие положения»:

в пункте 1.4 слова «администрацией Брянской области» заменить словами «департаментом образования и науки Брянской области»;

в пункте 1.6 слова «комитетом по науке администрации Брянской области» заменить словами «отделом по науке управления по науке и профессиональному образованию департамента образования и науки Брянской области».

1.2.2. В разделе 9 «Работа конкурсной комиссии»:

в пункте 9.5 слова «комитет по науке администрации области» заменить словами «отдел по науке управления по науке и профессиональному образованию департамента образования и науки Брянской области»;

пункт 9.8 изложить в редакции:

«9.8. Решение об итогах конкурса оформляется приказом директора департамента образования и науки Брянской области».

1.2.3. В разделе 11 «Финансирование конкурса» слова «администрацией области» заменить словами «департаментом образования и науки Брянской области».

1.2.4. В пункте 12.2 раздела 12 «Заключительные положения» слова «администрации Брянской области (раздел «Наука»)» заменить словами «департамента образования и науки Брянской области».

1.2.5. В пункте 13.1 раздела 13 «Информационная поддержка и контакты» слова «администрации Брянской области (раздел «Наука»): www.bryanskobl.ru» заменить словами «департамента образования и науки Брянской области».

2. Контроль за исполнением настоящего постановления возложить на заместителя Губернатора Брянской области Жигунова А. М.

Губернатор Н. В. ДЕНИН

от 29 апреля 2013 г. **№ 85-п**

г. Брянск

Об утверждении Порядка предоставления и расходования субвенций бюджетам муниципальных районов и городских округов для осуществления отдельных государственных полномочий Брянской области в сфере осуществления деятельности по профилактике безнадзорности и правонарушений несовершеннолетних

В соответствии со статьями 140, 154 Бюджетного кодекса Российской Федерации, законами Брянской области от 28 декабря 2005 года № 105-З «О наделении органов местного самоуправления отдельными государственными полномочиями в сфере осуществления деятельности по профилактике безнадзорности и правонарушений несовершеннолетних» и об областном бюджете на очередной финансовый год и на плановый период Правительство Брянской области

ПОСТАНОВЛЯЕТ:

1. Утвердить прилагаемый Порядок предоставления и расходования субвенций бюджетам муниципальных районов и городских округов для осуществления отдельных государственных полномочий Брянской области в сфере осуществления деятельности по профилактике безнадзорности и правонарушений несовершеннолетних.

2. Настоящее постановление вступает в силу с момента подписания и распространяется на правоотношения, возникшие с 1 января 2013 года.

3. Постановление администрации области от 25 января 2010 года № 42 «Об утверждении Порядка предоставления и расходования финансовой помощи бюджетам муниципальных районов и городских округов в форме субвенций для осуществления отдельных государственных полномочий Брянской области в сфере осуществления деятельности по профилактике безнадзорности и правонарушений несовершеннолетних» признать утратившим силу.

2. Контроль за исполнением постановления возложить на заместителей Губернатора Брянской области Жигунова А. М., Тимохина И. П.

Губернатор Н. В. ДЕНИН

УТВЕРЖДЕН
постановлением Правительства
Брянской области
от 29 апреля 2013 г. № 85-п

ПОРЯДОК
предоставления и расходования субвенций бюджетам муниципальных районов и городских округов для осуществления отдельных государственных полномочий Брянской области в сфере осуществления деятельности по профилактике безнадзорности и правонарушений несовершеннолетних

1. Настоящий Порядок разработан в целях предоставления и расходования субвенций бюджетам муниципальных районов и городских округов для осуществления отдельных государственных полномочий Брянской области в сфере осуществления деятельности по профилактике безнадзорности и правонарушений несовершеннолетних (далее — субвенция).

2. Главным распорядителем средств областного бюджета по вышеуказанным расходам является администрация Губернатора Брянской области и Правительства Брянской области.

3. Субвенции предоставляются в соответствии со сводной бюджетной росписью областного бюджета на соответствующий финансовый год и плановый период в пределах лимитов бюджетных обязательств, утвержденных главному распорядителю средств областного бюджета на вышеуказанные цели.

4. Главный распорядитель средств областного бюджета перечисляет субвенцию в установленном порядке с лицевого счета получателя бюджетных средств, открытого в департаменте финансов Брянской области, на счета, открытые территориальным органам Федерального казначейства для учета поступлений и их распределения между бюджетами бюджетной системы Российской Федерации, для последующего перечисления в установленном порядке в бюджеты муниципальных районов и городских округов.

Операции по кассовым расходам бюджетов муниципальных районов и городских округов, осуществляемым за счет субвенций, учитываются на лицевых счетах получателей средств местных бюджетов, открытых в территориальных органах Федерального казначейства.

5. Средства субвенций расходуются на финансовое обеспечение отдельных государственных полномочий Брянской области в сфере осуществления деятельности по профилактике безнадзорности и правонарушений несовершеннолетних.

6. Заявки о потребности в средствах, необходимых для осуществления отдельных государственных полномочий Брянской области в сфере осуществления деятельности по профилактике безнадзорности и правонарушений несовершеннолетних (приложение 1 к настоящему Порядку), представляются органами местного самоуправления муниципальных районов и городских округов главному распорядителю средств областного бюджета ежеквартально, в срок не позднее 20-го числа месяца, предшествующего месяцу финансирования.

7. Органы местного самоуправления муниципальных районов и городских округов представляют главному распорядителю средств областного бюджета ежеквартально отчеты об использовании субвенций, выделенных бюджетам муниципальных районов и городских округов для осуществления отдельных государственных полномочий Брянской области в сфере осуществления деятельности по профилактике безнадзорности и правонарушений несовершеннолетних, в срок не позднее 5-го числа месяца, следующего за отчетным периодом, за финансовый год — не позднее 12 января, следующего за отчетным финансовым годом (приложение 2 к настоящему Порядку).

8. Субвенции носят целевой характер. В случае использования средств областного бюджета не по целевому назначению, соответствующие средства взыскиваются в областной бюджет в порядке, установленном законодательством Российской Федерации.

Не использованные по состоянию на 1 января очередного финансового года остатки средств подлежат возврату в областной бюджет.

9. Контроль за целевым использованием средств субвенции осуществляет главный распорядитель средств областного бюджета, указанный в пункте 2 настоящего Порядка.

ПРИЛОЖЕНИЕ 1
к Порядку предоставления и расходования субвенций бюджетам муниципальных районов и городских округов для осуществления отдельных государственных полномочий Брянской области в сфере осуществления деятельности по профилактике безнадзорности и правонарушений несовершеннолетних

ЗАЯВКА

на _____ 20_____ года

Главный распорядитель средств местного бюджета:

_____
(наименование главного распорядителя средств местного бюджета)

(рублей)

Наименование субвенции	КВСР (глава)	РЗ	ПР	ЦСР	ВР	Сумма на месяц

(рублей)

Классификация операций сектора государственного управления (КОСГУ)		Дата, на которую производится кассовый расход						Сумма
наименование подстатьи	код	____ (число)	____ (число)	____ (число)	____ (число)	____ (число)	____ (число)	

Глава муниципального образования _____ _____
(Ф., и., о.) (подпись)

Главный бухгалтер _____ _____
(Ф., и., о.) (подпись)

М.П.
Исполнитель _____
Телефон _____

ПРИЛОЖЕНИЕ 2
к Порядку предоставления и расходования субвенций бюджетам муниципальных районов и городских округов для осуществления отдельных государственных полномочий Брянской области в сфере осуществления деятельности по профилактике безнадзорности и правонарушений несовершеннолетних

ОТЧЕТ

об использовании субвенций, выделенных бюджетам муниципальных районов, городских округов для осуществления отдельных государственных полномочий Брянской области в сфере осуществления деятельности по профилактике безнадзорности и правонарушений несовершеннолетних

_____,
(наименование муниципального образования)

за _____

Единица измерения: рублей
(с точностью до двух десятичных знаков)

Поступило средств из областного бюджета	Исполнено			Остаток неиспользованных средств	Причины неосвоения средств
	Всего	В том числе по подстатьям классификации операций сектора государственного управления (КОСГУ)			
		код	сумма		

Глава муниципального образования _____ _____
(Ф., и., о.) (подпись)

Главный бухгалтер _____ _____
(Ф., и., о.) (подпись)

М.П.
Исполнитель _____
Телефон _____

ПРАВИТЕЛЬСТВО БРЯНСКОЙ ОБЛАСТИ
ПОСТАНОВЛЕНИЕ

от 23 апреля 2013 г. **№ 86-п**

г. Брянск

О внесении изменений в постановление администрации области от 4 октября 2011 года № 895

В соответствии со статьей 78 Бюджетного кодекса Российской Федерации, Законом Брянской области от 10 декабря 2012 года № 90-З «Об областном бюджете на 2013 год и на плановый период 2014 и 2015 годов», программой «Развитие первичной переработки скота в Брянской области» (2011—2013 годы) государственной программы «Развитие сельского хозяйства и регулирование рынков сельскохозяйственной продукции, сырья и продовольствия Брянской области» (2012—2015 годы), утвержденной постановлением администрации области от 30 декабря 2011 года № 1308, Правительство Брянской области

ПОСТАНОВЛЯЕТ:

1. Внести в постановление администрации области от 4 октября 2011 года № 895 «Об утверждении Порядка предоставления в 2011—2013 годах субсидий сельскохозяйственным товаропроизводителям и организациям агропромышленного комплекса Брянской области на поддержку экономически значимых региональных программ по программе «Развитие первичной переработки скота в Брянской области» (2011—2013 годы) государственной программы «Развитие сельского хозяйства и регулирование рынков сельскохозяйственной продукции, сырья и продовольствия Брянской области» (2012—2015 годы)» (с учетом изменений, внесенных постановлениями администрации области от 13 апреля 2012 года № 332, от 24 июля 2012 года № 659) следующие изменения:

1.1. В названии постановления и пункте 1 постановления исключить слова «и организациям агропромышленного комплекса».

1.2. Преамбулу постановления изложить в редакции:

«В соответствии со статьей 78 Бюджетного кодекса Российской Федерации, Законом Брянской области от 10 декабря 2012 года № 90-З «Об областном бюджете на 2013 год и на плановый период 2014 и 2015 годов», программой «Развитие первичной переработки скота в Брянской области» (2011—2013 годы) государственной программы «Развитие сельского хозяйства и регулирование рынков сельскохозяйственной продукции, сырья и продовольствия Брянской области» (2012—2015 годы), утвержденной постановлением администрации области от 30 декабря 2011 года № 1308».

1.3. В Порядке предоставления в 2011—2013 годах субсидий сельскохозяйственным товаропроизводителям и организациям агропромышленного комплекса Брянской области на поддержку экономически значимых региональных программ по программе «Развитие первичной переработки скота в Брянской области» (2011—2013 годы) государственной программы «Развитие сельского хозяйства и регулирование рынков сельскохозяйственной продукции, сырья и продовольствия Брянской области» (2012—2015 годы), утвержденном вышеназванным постановлением:

1.3.1. В названии и по тексту Порядка, в приложении к Порядку исключить слова «и организациям агропромышленного комплекса».

1.3.2. По тексту Порядка:

слова «комитет по сельскому хозяйству и продовольствию Брянской области» заменить словами «департамент сельского хозяйства Брянской области»;

слово «комитет» в соответствующем падеже заменить словом «департамент» в соответствующем падеже.

1.3.3. В пунктах 1, 2, подпункте «а» подпункта 5.1 Порядка, в приложении к Порядку слова «проектирование», «проектирование и» исключить.

1.3.4. В подпункте «а» подпункта 5.1 слова «копии договоров (контрактов) на изготовление проектно-сметной документации», «копии актов сдачи-приемки выполненных проектных (проектно-изыскательских) работ», «актов сдачи-приемки выполненных проектных (проектно-изыскательских) работ», «копий актов сдачи-приемки выполненных проектных (проектно-изыскательских) работ» исключить.

1.3.5. В пунктах 6, 7 слова «финансовое управление Брянской области» заменить словами «департамент финансов Брянской области».

1.3.6. Пункт 6 дополнить абзацем следующего содержания:

«В случае, если сумма причитающихся субсидий выше лимита бюджетных обязательств, субсидии претендентам выплачиваются пропорционально начисленным субсидиям».

2. Контроль за исполнением настоящего постановления возложить на вице-губернатора Брянской области Касацкого А. И.

Губернатор Н. В. ДЕНИН

ПРАВИТЕЛЬСТВО БРЯНСКОЙ ОБЛАСТИ
ПОСТАНОВЛЕНИЕ

от 29 апреля 2013 г. **№ 88-п**

г. Брянск

О внесении изменений в отдельные правовые акты администрации области

В соответствии с указом Губернатора Брянской области от 28 января 2013 года № 52 «О переименовании финансового управления Брянской области» Правительство Брянской области

ПОСТАНОВЛЯЕТ:

1. Внести в отдельные правовые акты администрации области изменения согласно приложению к настоящему постановлению.

2. Контроль за исполнением постановления возложить на заместителя Губернатора Брянской области Локтикову Е. И.

Губернатор Н. В. ДЕНИН

ПРИЛОЖЕНИЕ
к постановлению Правительства
Брянской области
от 29 апреля 2013 г. № 88-п

ИЗМЕНЕНИЯ
в отдельные правовые акты администрации Брянской области

1. Внести в постановление администрации области от 1 декабря 2011 года № 1088 «Об утверждении административного регламента финансового управления Брянской области по исполнению государственной функции по предоставлению бюджетных кредитов бюджетам муниципальных образований в пределах лимитов средств, предусмотренных областным бюджетом, контролю за их использованием и возвратом (включая мероприятия по взысканию долга)» (с учетом изменений, внесенных постановлениями администрации области от 20 февраля 2012 года № 159, от 23 октября 2012 года № 988) следующие изменения:

1.1. В названии и тексте постановления слова «финансового управления Брянской области» заменить словами «департамента финансов Брянской области».

1.2. В пункте 3 постановления слова «- начальника финансового управления Брянской области» исключить.

1.3. В административном регламенте финансового управления Брянской области по исполнению государственной функции по предоставлению бюджетных кредитов бюджетам муниципальных образований в пределах лимитов средств, предусмотренных областным бюджетом, контролю за их использованием и возвратом (включая мероприятия по взысканию долга), утвержденном вышеуказанным постановлением:

1.3.1. В названии и тексте административного регламента, блок-схемы (приложение 1 к регламенту) слова «финансовое управление Брянской области» в соответствующем падеже заменить словами «департамент финансов Брянской области» в соответствующем падеже.

1.3.2. В тексте административного регламента:

слова «начальник финансового управления Брянской области» заменить словами «заместитель Губернатора Брянской области»;

слова «отдел бюджетного учета и консолидированной отчетности» заменить словами «управление бюджетного учета и консолидированной отчетности департамента финансов Брянской области»;

слова «отдел государственного долга заменить словами «отдел государственного долга управления бюджетной политики департамента финансов Брянской области»;

слова «отдел общегосударственных расходов и правоохранительной деятельности» заменить словами «отдел общегосударственных расходов управления бюджетной политики департамента финансов Брянской области»;

слова «отдел операционного обслуживания» заменить словами «отдел операционного обслуживания управления исполнения бюджета департамента финансов Брянской области».

1.3.3. В абзаце шестом пункта 1.3 слово «начальнику» заменить словом «руководителю» в соответствующих падежах.

1.3.4. Абзац четвертый подпункта 2.1.3 пункта 2.1 раздела 2 «Требования к порядку исполнения государственной функции» изложить в редакции:

«электронный адрес: oblfin@bryanskoblfin.ru;

адрес сайта: http://bryanskoblfin.ru».

1.3.5. В подразделе 3.1 раздела 3 «Административные процедуры»:

абзац третий пункта 3.1.4 после слов «в указанной последовательности» дополнить словами «а также начальниками управлений, первым заместителем и заместителями директора департамента финансов Брянской области (курирующими деятельность названных отделов)» и далее по тексту;

абзац второй пункта 3.1.8 после слов «правового отдела» дополнить словами «а также первым заместителем и заместителями директора департамента финансов Брянской области (курирующими деятельность названных отделов)» и далее по тексту.

1.3.6. В абзаце пятом раздела 4 «Порядок и формы контроля за исполнением государственной функции» слова «или структурным подразделением внутреннего аудита» исключить.

2. Внести в постановление администрации области 11 октября 2010 года № 1022 «Об утверждении административного регламента финансового управления Брянской области по исполнению государственной функции «Ведение государственной долговой книги Брянской области» (с учетом изменений, внесенных постановлениями администрации области от 3 декабря 2010 года № 1228, от 23 октября 2012 года № 988) следующие изменения:

2.1. В названии и тексте постановления слова «финансового управления Брянской области» заменить словами «департамента финансов Брянской области».

2.2. В пункте 2 слова «- начальника финансового управления Брянской области» исключить.

2.3. В административном регламенте финансового управления Брянской области по исполнению государственной функции «Ведение государственной долговой книги Брянской области», утвержденном вышеуказанным постановлением:

2.3.1. В тексте административного регламента:

слова «финансовое управление Брянской области» заменить словами «департамент финансов Брянской области»;

слова «заместитель Губернатора Брянской области — начальник финансового управления Брянской области» заменить словами «заместитель Губернатора Брянской области»;

слова «структурное подразделение по государственному долгу» заменить словами «отдел государственного долга управления бюджетной политики департамента финансов Брянской области».

2.3.2. Абзац четвертый пункта 1.2 раздела 1 «Общие положения» изложить в следующей редакции:

«указом Губернатора Брянской области от 28 января 2013 года № 52 «О переименовании финансового управления Брянской области».

2.3.3. В абзаце третьем раздела 4 «Порядок и формы контроля за исполнением государственной функции» слова «или структурным подразделением внутреннего аудита» исключить.

2.3.4. Абзацы пятый, шестой подпункта 2.1.1 пункта 2.1 раздела 2 «Требования к порядку исполнения государственной функции» изложить в следующей редакции:

«Электронный адрес: oblfin@bryanskoblfm.ru.

Адрес сайта http://bryanskoblfm.ru».

3. Внести в постановление администрации области от 3 февраля 2009 года № 58 «Об утверждении административного регламента финансового управления Брянской области по исполнению государственной функции «Предоставление государственных гарантий Брянской области» (с учетом изменений, внесенных постановлениями администрации области от 9 декабря 2010 года № 1263, от 27 февраля 2012 года № 170, от 12 мая 2012 года № 415, от 23 октября 2012 года № 988) следующие изменения:

3.1. В названии и пункте 1 постановления слова «финансового управления Брянской области» заменить словами «департамента финансов Брянской области».

3.2. В пункте 2 слова «- начальника финансового управления Брянской области» исключить.

3.3. В административном регламенте финансового управления Брянской области по исполнению государственной функции «Предоставление государственных гарантий Брянской области», утвержденном вышеуказанным постановлением:

3.3.1. В тексте административного регламента:

слова «финансовое управление Брянской области» в соответствующем падеже заменить словами «департамент финансов Брянской области» в соответствующем падеже, за исключением абзацев с семнадцатого по девятнадцатый пункта 1.3, подпункта 2.1.1 пункта 2.1, подпункта 2.4.1 пункта 2.4;

слова «заместитель Губернатора Брянской области — начальник финансового управления Брянской области» заменить словами «заместитель Губернатора Брянской области»;

слово «начальник» в соответствующем падеже заменить словом «руководитель» в соответствующем падеже;

слова «структурное подразделение по государственному долгу» заменить словами «отдел государственного долга управления бюджетной политики департамента финансов Брянской области».

3.3.4. Абзац пятнадцатый пункта 1.3 раздела 1 «Общие положения» изложить в следующей редакции:

«указом Губернатора Брянской области от 28 января 2013 года № 52 «О переименовании финансового управления Брянской области».

3.3.5. В подпункте 2.1.3 пункта 2.1 раздела 2 «Требования к порядку исполнения государственной функции»:

в абзаце четвертом слова «Электронный адрес: oblfin@fm.brl.ru.» заменить словами «Электронный адрес: oblfm@bryanskoblfm.ru»;

абзац пятый изложить в редакции:

«Адрес сайта: http://bryanskoblfin.ru».

3.3.6. Абзац третий пункта 3.7 раздела 3 «Административные процедуры» изложить в редакции:

«Результатом выполнения административного действия является размещение на официальном сайте департамента финансов Брянской области информации о выданных государственных гарантиях Брянской области в составе выписки из государственной долговой книги Брянской области».

3.3.7. В абзаце втором раздела 4 «Порядок и формы контроля за исполнением государственной функции» слова «или структурным подразделением внутреннего аудита» исключить.

4. Внести в постановление администрации области от 29 мая 2008 года № 516 «Об утверждении Положения об отдельных вопросах реализации Закона Брянской области «Об отдельных вопросах долговой политики Брянской области» (с учетом изменений, внесенных постановлением администрации области от 12 марта 2012 года № 212) следующие изменения:

4.1. В пункте 5 слова «- начальника финансового управления Брянской области» исключить.

4.2. В Положении об отдельных вопросах реализации Закона Брянской области «Об отдельных вопросах долговой политики Брянской области», утвержденном вышеуказанным постановлением:

4.2.1. В тексте Положения:

слова «управление по внешнеэкономической и инвестиционной деятельности администрации области» в соответствующем падеже заменить словами «департамент экономического развития Брянской области» в соответствующем падеже;

слова «финансовое управление Брянской области» в соответствующем падеже заменить словами «департамент финансов Брянской области» в соответствующем падеже.

4.2.2. Пункт 2.2 раздела 2 «Условия, при выполнении которых государственные гарантии выдаются без проведения конкурса» изложить в редакции:

«2.2. В случае если цель заимствований юридического лица, претендующего на получение государственной гарантии, не связана с выполнением мероприятий (функций), прописанных в подпунктах 2.1.1, 2.1.2 пункта 2.1 раздела 2 настоящего Положения, государственные гарантии предоставляются по итогам проведения конкурсного отбора».

4.2.3. Пункт 4.3 раздела 4 «Формализованная процедура предоставления государственных гарантий для решения особо важных задач Брянской области без проведения конкурса» дополнить абзацем следующего содержания:

«По выбору заявителя представление документов и информации, которые находятся в распоряжении органов, предоставляющих государственные услуги, и органов, предоставляющих муниципальные услуги, иных государственных органов, органов местного самоуправления, организаций, в соответствии с нормативными правовыми актами Российской Федерации, нормативными правовыми актами субъектов Российской Федерации, муниципальными правовыми актами может быть осуществлено по запросу департамента финансов Брянской области в порядке межведомственного информационного взаимодействия».

4.2.4. В разделе 5 «Формализованная процедура конкурсного отбора претендентов на получение государственных гарантий»:

в пункте 5.1:

слова «на реализацию инвестиционных проектов», «его предполагаемой стоимости», «названного проекта» исключить;

слова «на конкретный инвестиционный (инновационный) проект» заменить словами «на конкретную цель (цели)».

4.2.5. В подпункте «е» пункта 5.6 слова «инвестиционных проектов», «(инвестиционный или инновационный проект)» исключить.

4.2.6. В пункте 5.16 слова «инвестиционных проектов», «(инвестиционного или инновационного проекта)» исключить.

5. Внести в постановление администрации области от 17 декабря 2012 года № 1175 «О составе совета по кредитно-финансовой политике при администрации области» следующие изменения:

5.1. В названии и пункте 1 постановления слово «администрации» заменить словом «Правительстве».

5.2. Пункт 3 постановления изложить в редакции:

«3. Контроль за исполнением настоящего постановления возложить на заместителя Губернатора Брянской области Локтикову Е. И.».

5.3. В составе совета по кредитно-финансовой политике при администрации области, утвержденном вышеуказанным постановлением, должности Локтиковой Е. И., Пономарева А. А. изложить в редакции «заместитель Губернатора Брянской области», должность Голованoвой М. И. изложить в редакции «начальник отдела государственного долга управления бюджетной политики департамента финансов Брянской области, секретарь совета».

6. Внести в постановление администрации области от 11 декабря 2009 года № 1327 «Об утверждении административного регламента финансового управления Брянской области по предоставлению государственной услуги «Предоставление из областного бюджета субсидий на возмещение части затрат на уплату процентов по кредитам, полученным в кредитных организациях» (с учетом изменений, внесенных постановлениями администрации области от 7 декабря 2010 года № 1246, от 1 апреля 2011 года № 266, от 14 ноября 2011 года № 1024, 23 октября 2012 года № 985) следующие изменения:

6.1. В названии и пункте 1 постановления слова «финансового управления Брянской области» заменить словами «департамента финансов Брянской области».

6.2. В пункте 2 слова «- начальника финансового управления Брянской области» исключить.

6.3. В административном регламенте финансового управления Брянской области по предоставлению государственной услуги «Предоставление из областного бюджета субсидий на возмещение части затрат на уплату процентов по кредитам, полученным в кредитных организациях», утвержденном вышеуказанным постановлением:

6.3.1. В названии, тексте и блок-схеме (приложение 7) административного регламента слова «финансовое управление Брянской области» в соответствующем падеже заменить словами «департамент финансов Брянской области» в соответствующем падеже.

6.3.2. В тексте административного регламента и блок-схеме (приложение 7):

слово «начальник» в соответствующем падеже заменить словом «руководитель» в соответствующем падеже;

слова «структурное подразделение по государственному долгу» заменить словами «отдел государственного долга управления бюджетной политики».

6.3.3. В разделе 1 «Общие положения»:

абзац шестой пункта 1.3 изложить в редакции:

«указ Губернатора Брянской области от 29 января 2013 года № 59 «Об утверждении Положения о департаменте финансов Брянской области»;

в абзаце седьмом слова «постановление администрации области, регулирующее» заменить словами «указ Губернатора Брянской области, регулирующий»;

пункт 1.6 после слова «организации» дополнить словами «индивидуальные предприниматели».

6.3.4. В разделе 2 «Требования к порядку предоставления государственной услуги»:

абзацы пятый, шестой подпункта 2.1.1 пункта 2.1 изложить в редакции: «Электронный адрес: oblfin@bryanskoblfin.ru.

Адрес сайта: http://bryanskoblfin.ru».

подпункт 2.2.1 пункта 2.2 после слова «производство» дополнить словом «и реализация собственной продукции»;

в пункте 2.2:

в подпункте 2.2.2:

в абзаце втором слова «10 декабря следующего года» заменить словами «одного года с даты заключения кредитного договора»;

последний абзац дополнить словами «включение инвестиционного проекта в реестр инвестиционных проектов Брянской области в департаменте экономического развития Брянской области»;

дополнить подпунктом 2.2.3 следующего содержания:

«2.2.3. Субсидии не предоставляются организациям:

услуги которых связаны с недвижимым имуществом;

являющимся кредитными организациями, страховыми организациями, инвестиционными фондами, негосударственными пенсионными фондами, профессиональными участниками рынка ценных бумаг, фондовыми биржами, ломбардами»;

подпункт 2.2.3 считать подпунктом 2.2.4;

абзац второй пункта 2.4 после слова «документов» дополнить словами «информационными стендами с перечнем документов, необходимых для предоставления государственной услуги»;

в подпункте 2.5.1 пункта 2.5:

абзацы с седьмого по двенадцатый, пятнадцатый исключить;

в абзаце тринадцатом слова «подтвержденная статистической отчетностью ф. П-1, ф. П-4, ф. 3-Ф (копия с отметкой органа статистики)» заменить словами «показатели эффективности подтверждаются документами заемщика (копии отчетов, справок, заверенные органами Брянскстата и (или) ИФНС по месту постановки заемщика на учет)».

6.3.5. В разделе 3 «Административные процедуры»:

абзац первый пункта 3.1 изложить в следующей редакции:

«3.1. Основанием для начала исполнения административной процедуры является заявление на участие в конкурсном отборе с намерением выступить в качестве претендента на получение субсидии в департамент финансов Брянской области (приложение 1)»;

в пункте 3.2:

в абзаце девятом слово «администрации» заменить словом «Правительства»;

в абзаце десятом слово «администрации» заменить словом «Правительства», слова «администрацию области» и «Администрация области» заменить словами «администрацию Губернатора Брянской области и Правительства Брянской области» и «Администрация Губернатора Брянской области и Правительства Брянской области»;

в пункте 3.3:

в абзаце первом слова «постановлением администрации области» заменить словами «указом Губернатора Брянской области»;

в абзаце пятом слова «администрации Брянской области» заменить словами «администрации Губернатора Брянской области и Правительства Брянской области»;

в пункте 3.4:

абзац первый изложить в редакции:

«3.4. Субсидии предоставляются заемщикам (победителям конкурсного отбора) в течение всего периода пользования кредитом (без учета его пролонгации)»;

после абзаца третьего дополнить абзацем следующего содержания:

«Субсидии предоставляются заемщикам ежегодно в соответствии со сводной бюджетной росписью областного бюджета на соответствующий финансовый год и плановый период в пределах лимитов бюджетных обязательств, утвержденных департаменту финансов Брянской области на эти цели»;

после абзаца седьмого дополнить абзацем следующего содержания:

«Главный распорядитель средств областного бюджета по итогам проверки представленных документов, подтверждающих ежемесячное исполнение кредитных договоров (в части погашения основного долга по кредиту и процентов за пользование им), готовит проект приказа департамента финансов Брянской области о предоставлении субсидии конкретным заемщикам»;

в абзаце четвертом слова «администрации области» заменить словами «администрации Губернатора Брянской области и Правительства Брянской области».

6.3.6. В разделе 4 «Порядок и формы контроля за предоставлением государственной услуги»:

в абзаце третьем слова «или структурным подразделением внутреннего аудита» исключить;

в абзаце седьмом слова «постановления администрации области» заменить словами «указа Губернатора Брянской области».

6.3.7. В блок-схеме последовательности действий по предоставлению государственной услуги (приложение 7 к административному регламенту) слова «Администрация Брянской области» заменить словами «Администрация Губернатора Брянской области и Правительства Брянской области».

7. Внести в постановление администрации области от 6 февраля 2009 года № 84 «Об утверждении административного регламента по исполнению финансовым управлением Брянской области государственной функции «Составление и ведение кассового плана» (с учетом изменений, внесенных постановлением администрации области от 15 августа 2012 года № 763) следующие изменения:

7.1. В названии, пункте 1 постановления, в названии и по тесту административного регламента слова «финансовым управлением Брянской области» в соответствующем падеже заменить словами «департаментом финансов Брянской области» в соответствующем падеже.

7.2. В тексте административного регламента по исполнению финансовым управлением Брянской области государственной функции «Составление и ведение кассового плана», утвержденного вышеуказанным постановлением, за исключением пункта 1.2, абзаца восьмого пункта 2.4, абзаца третьего пункта 3.1, абзаца пятого подпункта 3.2.2 пункта 3.2, слова «финансовое управление» в соответствующем падеже заменить словами «департамент финансов» в соответствующем падеже.

8. Внести в постановление администрации области от 18 мая 2011 года № 445 «Об утверждении административного регламента по исполнению финансовым управлением Брянской области государственной функции «Исполнение судебных актов по искам к субъ-

екту Российской Федерации — Брянской области о возмещении вреда, причиненного гражданину или юридическому лицу в результате незаконных действий (бездействия) государственных органов Брянской области либо должностных лиц этих органов, и о присуждении компенсации за нарушение права на судопроизводство в разумный срок или права на исполнение судебного акта в разумный срок» (с учетом изменений, внесенных постановлением администрации области от 17 июня 2011 года № 538) следующие изменения:

8.1. В названии, пункте 1 постановления, в названии и по тесту административного регламента слова «финансовым управлением Брянской области» в соответствующем падеже заменить словами «департаментом финансов Брянской области» в соответствующем падеже.

8.2. В тексте административного регламента по исполнению финансовым управлением Брянской области государственной функции «Исполнение судебных актов по искам к субъекту Российской Федерации — Брянской области о возмещении вреда, причиненного гражданину или юридическому лицу в результате незаконных действий (бездействия) государственных органов Брянской области либо должностных лиц этих органов, и о присуждении компенсации за нарушение права на судопроизводство в разумный срок или права на исполнение судебного акта в разумный срок», утвержденного вышеуказанным постановлением, слова «управление», «финансовое управление», «начальник» в соответствующем падеже заменить соответственно словами «департамент», «департамент финансов», «руководитель» в соответствующем падеже.

9. Внести в постановление администрации области от 29 апреля 2010 года № 421 «Об утверждении административного регламента финансового управления Брянской области по исполнению государственной функции «Мониторинг соблюдения органами местного самоуправления городских округов и муниципальных районов области требований бюджетного законодательства и оценки качества организации и осуществления бюджетного процесса» следующие изменения:

9.1. В названии, в пункте 1 постановления, в названии и по тесту административного регламента слова «финансового управлением Брянской области» в соответствующем падеже заменить словами «департамента финансов Брянской области» в соответствующем падеже.

9.2. В административном регламенте финансового управления Брянской области по исполнению государственной функции «Мониторинг соблюдения органами местного самоуправления городских округов и муниципальных районов области требований бюджетного законодательства и оценки качества организации и осуществления бюджетного процесса», утвержденном вышеуказанным постановлением:

9.2.1. В тексте административного регламента:

слова «финансовое управление» в соответствующем падеже заменить словами «департамент финансов» в соответствующем падеже;

слово «начальник» в соответствующем падеже заменить словом «руководитель» в соответствующем падеже.

9.2.2. Абзац четвертый пункта 1.3 изложить в следующей редакции:

«указом Губернатора Брянской области от 28 января 2013 года № 52 «О переименовании финансового управления Брянской области».

10. Внести в постановление администрации области от 2 марта 2010 года № 190 «Об утверждении административного регламента финансового управления Брянской области по исполнению государственной функции «Порядок согласования проектов решений налоговых органов о предоставлении отсрочек, рассрочек, инвестиционных налоговых кредитов по уплате налогов и сборов, подлежащих зачислению в областной бюджет» следующие изменения:

10.1. В названии, в пункте 1 постановления, в названии и по тесту административного регламента слова «финансового управления Брянской области» в соответствующем падеже, заменить словами «департамента финансов Брянской области» в соответствующем падеже.

10.2. В административном регламенте финансового управления Брянской области по исполнению государственной функции «Порядок согласования проектов решений налоговых органов о предоставлении отсрочек, рассрочек, инвестиционных налоговых кредитов по уплате налогов и сборов, подлежащих зачислению в областной бюджет», утвержденном вышеуказанным постановлением:

10.2.1. В тексте административного регламента:

слова «финансовое управление» в соответствующем падеже заменить словами «департамент финансов» в соответствующем падеже;

слово «начальник» в соответствующем падеже заменить словом «руководитель» в соответствующем падеже.

10.2.2. Абзац четвертый пункта 1.2изложить в следующей редакции:

«указом Губернатора Брянской области от 28 января 2013 года № 52 «О переименовании финансового управления Брянской области».

11. Внести изменения в постановление администрации области от 29 декабря 2012 года № 1373 «О мерах по реализации Закона Брянской области «Об областном бюджете на 2013 год и на плановый период 2014 и 2015 годов», заменив по тексту слова «финансовое управление» в соответствующем падеже словами «департамент финансов» в соответствующем падеже.

12. Внести в постановление администрации области от 15 сентября 2009 года № 1001 «Об утверждении административного регламента по исполнению финансовым управлением Брянской области государственной функции «Составление и ведение перечня главных распорядителей, распорядителей и получателей средств областного бюджета, главных администраторов доходов областного бюджета, администраторов доходов областного бюджета, главных администраторов источников финансирования дефицита областного бюджета» следующие изменения:

12.1. В названии, в пункте 1 постановления, в названии и по тексту административного регламента слова «финансовым управлением Брянской области» заменить словами «департаментом финансов Брянской области».

12.2. В тексте административного регламента по исполнению финансовым управлением Брянской области государственной функции «Составление и ведение перечня главных распорядителей, распорядителей и получателей средств областного бюджета, главных администраторов доходов областного бюджета, администраторов доходов областного бюджета, главных администраторов источников финансирования дефицита областного бюджета», утвержденного вышеуказанным постановлением, слова «финансовое управление» в соответствующем падеже заменить словами «департамент финансов» в соответствующем падеже.

13. Внести в постановление администрации области от 2 июля 2009 года № 672 «Об утверждении административного регламента финансового управления Брянской области по исполнению государственной функции «Оценка эффективности предоставляемых (планируемых к предоставлению) налоговых льгот» (с учетом изменений, внесенных постановлением администрации области от 9 сентября 2009 года № 971) следующие изменения:

13.1. В названии, в пункте 1 постановления, в названии и по тесту административного регламента слова «финансового управления Брянской области» в соответствующем падеже заменить словами «департамента финансов Брянской области» в соответствующем падеже.

13.2. В административном регламенте финансового управления Брянской области по исполнению государственной функции «Оценка эффективности предоставляемых (планируемых к предоставлению) налоговых льгот», утвержденном вышеуказанным постановлением:

13.2.1. Абзац восьмой пункта 1.2 изложить в следующей редакции:

«указом Губернатора Брянской области от 28 января 2013 года № 52 «О переименовании финансового управления Брянской области».

13.2.2. Слова «финансовое управление» в соответствующем падеже заменить словами «департамент финансов» в соответствующем падеже.

13.2.3. Слово «начальник» в соответствующем падеже заменить словом «руководитель» в соответствующем падеже.

14. Внести в постановление администрации области от 3 февраля 2009 года № 58 «Об утверждении административного регламента финансового управления Брянской области по исполнению государственной функции «Предоставление государственных гарантий Брянской области» (с учетом изменений, внесенных постановлениями администрации области от 9 декабря 2010 года № 1263, от 27 февраля 2012 года № 170, от 12 мая 2012 года № 415, от 23 октября 2012 года № 988) следующие изменения:

14.1. В названии, в пункте 1 постановления, в названии и по тесту административного регламента слова «финансового управления Брянской области» в соответствующем падеже заменить словами «департамента финансов Брянской области» в соответствующем падеже, за исключением абзацев с семнадцатого по девятнадцатый пункта 1.3, подпункта 2.1.1 пункта 2.1, подпункта 2.4.1 пункта 2.4 административного регламента.

14.2. По тексту административного регламента финансового управления Брянской области по исполнению государственной функции «Предоставление государственных гарантий Брянской области», утвержденного вышеуказанным постановлением, слово «начальник» в соответствующем падеже заменить словом «руководитель» в соответствующих падеже.

15. Внести в постановление администрации области от 2 марта 2009 года № 185 «Об утверждении административного регламента финансового управления Брянской области по исполнению государственной функции «Мониторинг и урегулирование просроченной кредиторской задолженности государственных учреждений Брянской области» следующие изменения:

15.1. В названии, в пункте 1 постановления, в названии и по тексту административного регламента слова «финансового управления Брянской области» в соответствующем падеже заменить словами «департамента финансов Брянской области» в соответствующем падеже.

15.2. В административном регламенте финансового управления Брянской области по исполнению государственной функции «Мониторинг и урегулирование просроченной кредиторской задолженности государственных учреждений Брянской области», утвержденном вышеуказанным постановлением:

15.2.1. Абзац шестой пункта 1.3 изложить в следующей редакции:

«указом Губернатора Брянской области от 28 января 2013 года № 52 «О переименовании финансового управления Брянской области».

15.2.2. Слово «начальник» в соответствующем падеже заменить словом «руководитель» в соответствующем падеже.

16. Внести в постановление администрации области от 18 апреля 2011 года № 361 «Об утверждении плана мероприятий по снижению объема государственного внутреннего долга Брянской области (2011—2015 годы)» (с учетом изменений, внесенных постановлениями администрации области от 23 декабря 2011 года № 1182, от 28 ноября 2012 года № 1088) следующие изменения:

16.1. В пункте 3 слова «временно исполняющий обязанности» и «- начальника финансового управления Брянской области» исключить.

16.2. В плане мероприятий по снижению объема государственного внутреннего долга Брянской области (2011 — 2015 годы), утвержденном вышеуказанным постановлением, слова «финансовое управление» в соответствующем падеже заменить словами «департамент финансов» в соответствующем падеже.

17. Внести в Порядок представления администрациями муниципальных образований области в администрацию области документов и материалов, необходимых для подготовки заключения о соответствии требованиям бюджетного законодательства Российской Федерации внесенного в представительный орган муниципального образования проекта местного бюджета на очередной финансовый год и плановый период, утвержденный постановлением администрации области от 29 декабря 2007 года № 1129 «О Порядке представления администрациями муниципальных образований области в администрацию области документов и материалов, необходимых для подготовки заключения о соответствии требованиям бюджетного законодательства Российской Федерации внесенного в представительный орган муниципального образования проекта местного бюджета на очередной финансовый год и плановый период» (с учетом изменений, внесенных постановлением администрации области от 2 ноября 2009 года № 1165), изменения, заменив по тексту Порядка слова «финансовое управление» словами «департамент финансов», слова «администрация области» в соответствующем падеже заменить словами «Правительство области» в соответствующем падеже.

18. Внести в Порядок предоставления и расходования финансовой помощи бюджетам муниципальных районов в форме субвенций на осуществление отдельных государственных полномочий Брянской области по расчету и предоставлению дотаций на выравнивание бюджетной обеспеченности бюджетам поселений, утвержденный постановлением администрации области от 26 декабря 2008 года № 1241 «Об утверждении Порядка предоставления и расходования финансовой помощи бюджетам муниципальных районов в форме субвенций на осуществление отдельных государственных полномочий Брянской области по расчету и предоставлению дотаций на выравнивание бюджетной обеспеченности бюджетам поселений» изменения, заменив в пункте 3 слова «финансовое управление» словами «департамент финансов».

19. Внести в Порядок предоставления финансовой помощи бюджетам муниципальных районов и городских округов в форме дотаций на поддержку мер по обеспечению сбалансированности бюджетов муниципальных районов и городских округов, с учетом принимаемых органами местного самоуправления мер по социально-экономическому развитию территорий, росту налоговой базы, утвержденный постановлением администрации области от 26 декабря 2008 года № 1239 «Об утверждении Порядка предоставления финансовой помощи бюджетам муниципальных районов и городских округов в форме дотаций на поддержку мер по обеспечению сбалансированности бюджетов муниципальных районов и городских округов, с учетом принимаемых органами местного самоуправления мер по социально-экономическому развитию территорий, росту налоговой базы» (с учетом изменений, внесенных постановлением администрации области от 31 июля 2012 года № 684), следующие изменения:

19.1. По тексту Порядка слова «финансовое управление» заменить словами «департамент финансов».

19.2. В пункте 7 слово «начальника» заменить словом «руководителя».

20. Внести в Порядок предоставления финансовой помощи бюджетам муниципальных районов и городских округов в форме дотаций на выравнивание бюджетной обеспеченности муниципальных районов (городских округов), утвержденный постановлением администрации области от 26 декабря 2008 года № 1244 «Об утверждении Порядка предоставления финансовой помощи бюджетам муниципальных районов и городских округов в форме дотаций на выравнивание бюджетной обеспеченности муниципальных районов (городских округов)», следующие изменения:

20.1. По тексту Порядка слова «финансовое управление» заменить словами «департамент финансов».

20.2. В пункте 7 слово «начальника» заменить словом «руководителя».

21. Внести в Порядок предоставления финансовой помощи бюджетам городских округов в форме дотаций на выравнивание бюджетной обеспеченности поселений (в части городских округов), утвержденный постановлением администрации области от 26 декабря 2008 года № 1238 «Об утверждении Порядка предоставления финансовой помощи бюджетам городских округов в форме дотаций на выравнивание бюджетной обеспеченности поселений (в части городских округов)», следующие изменения:

21.1. По тексту Порядка слова «финансовое управление» заменить словами «департамент финансов».

21.2. В пункте 7 слово «начальника» заменить словом «руководителя».

22. Внести в Порядок предоставления и расходования финансовой помощи бюджетам муниципальных районов в форме субвенций на поддержку мер по обеспечению сбалансированности бюджетов поселений, утвержденный постановлением администрации области от 30 декабря 2008 года № 1266 «Об утверждении Порядка предоставления и расходования финансовой помощи бюджетам муниципальных районов в форме субвенций на поддержку мер по обеспечению сбалансированности бюджетов поселений», изменения, заменив в пункте 3 слова «финансовое управление» словами «департамент финансов».

23. Внести изменения в постановление администрации области от 25 декабря 2009 года № 1472 «О мониторинге соблюдения органами местного самоуправления городских округов и муниципальных районов области требований бюджетного законодательства и оценки качества организации и осуществления бюджетного процесса» (с учетом изменений, внесенных постановлением администрации области от 30 июля 2010 года № 770), заменив в пункте 2, 4 постановления, по тексту Порядка, утвержденного вышеуказанным постановлением, слова «финансовому управлению» в соответствующем падеже словами «департаменту финансов» в соответствующем падеже.

24. Внести в постановление администрации области от 25 декабря 2009 года № 1473 «Об отдельных вопросах введения временной финансовой администрации в муниципальных образованиях области» следующие изменения:

24.1.В Порядке назначения (освобождения от должности) главы временной финансовой администрации, вводимой в муниципальных образованиях области, утверждения ее структуры и штатного расписания, утвержденном вышеуказанным постановлением:

24.1.1. В пункте 1 слова «администрацией области» заменить словами «Правительством области».

24.1.2. По тексту Порядка:

слово «начальника» заменить словом «руководителя»;

слова «финансового управления» в соответствующем падеже заменить словами «департамента финансов» в соответствующем падеже.

24.2. В Порядке проведения проверки (аудита) бюджетов муниципальных образований области в период введения временной финансовой администрации, утвержденном вышеуказанным постановлением, слова «финансового управления», «администрации области» заменить соответственно словами «департамента финансов», «Правительства области».

25. Внести в Порядок определения приоритетных направлений софинансирования расходных обязательств муниципальных образований на очередной финансовый год и на плановый период», утвержденный постановлением администрации области от 17 ноября 2010 года № 1161 «Об утверждении Порядка определения приоритетных направлений софинансирования расходных обязательств муниципальных образований на очередной финансовый год и на плановый период», следующие изменения:

25.1. В пункте 4 слова «администрации области» заменить словами «Правительства области».

25.2. По тексту Порядка слова «финансового управления» в соответствующем падеже заменить словами «департамента финансов» в соответствующем падеже.

26. Внести изменения в Порядок предоставления дотаций бюджетам муниципальных районов и городских округов на стимулирование по результатам мониторинга оценки качества организации и осуществления бюджетного процесса, утвержденный постановлением администрации области от 25 июня 2012 года № 567 «Об утверждении Порядка предоставления и методики распределения дотаций бюджетам муниципальных районов и городских округов на стимулирование по результатам мониторинга оценки качества организации и осуществления бюджетного процесса», заменив по тексту слова «финансового управления» в соответствующем падеже словами «департамента финансов» в соответствующем падеже.

27. Внести изменения в Порядок предоставления дотации бюджетам муниципальных районов и городских округов на стимулирование социально-экономического развития территорий, утвержденный постановлением администрации области от 9 апреля 2012 года № 318 «Об утверждении Порядка предоставления, методики распределения дотации бюджетам муниципальных районов и городских округов на стимулирование социально-экономического развития территорий» (с учетом изменений, внесенных постановлением администрации области от 18 июня 2012 года № 539), заменив по тексту слова «финансового управления» в соответствующем падеже словами «департамента финансов» в соответствующем падеже.

28. Внести в постановление администрации области от 18 апреля 2007 года № 273 «Об утверждении Порядка согласования проектов решений налоговых органов о предоставлении отсрочек, рассрочек по уплате налогов и сборов, подлежащих зачислению в областной бюджет» (с учетом изменений, внесенных постановлением администрации области от 20 августа 2012 года № 781) следующие изменения:

28.1. В пункте 2 постановления и по тексту Порядка слова «финансовое управление» заменить словами «департамент финансов».

28.2. По тексту Порядка согласования проектов решений налоговых органов о предоставлении отсрочек, рассрочек по уплате налогов и сборов, подлежащих зачислению в областной бюджет, утвержденного вышеуказанным постановлением, слово «управление» в соответствующем падеже заменить словом «департамент» в соответствующем падеже.

29. Внести в постановление администрации области от 30 июня 2006 года № 420 «О вопросах оценки эффективности предоставляемых (планируемых к предоставлению) налоговых льгот» (с учетом изменений, внесенных постановлениями администрации области от 11 декабря 2008 года № 1142, от 6 мая 2010 года № 448), изменения, заменив в пункте 2 и по тексту Порядка оценки эффективности предоставляемых (планируемых к предоставлению) налоговых льгот, утвержденного вышеуказанным постановлением, слова «финансовому управлению» в соответствующем падеже словами «департаменту финансов» в соответствующем падеже.

30. Внести в Правила осуществления органами государственной власти Брянской области, органами управления территориальными государственными внебюджетными фондами Брянской области и (или) находящимися в их ведении казенными учреждениями бюджетных полномочий главных администраторов доходов бюджетов бюджетной системы Российской Федерации, утвержденные постановлением администрации области от 29 декабря 2007 года № 1132 «О порядке осуществления органами государственной власти Брянской области, органами управления территориальными государственными внебюджетными фондами Брянской области и (или) находящимися в их ведении казенными учреждениями бюджетной системы Российской Федерации», заменив в пункте 4 слова «финансового управления» словами «департамента финансов».

31. Внести изменения в Положение о порядке и условиях предоставления денежной выплаты по оплате жилья и коммунальных услуг отдельным категориям граждан, работающих в сельской местности или поселках городского типа на территории Брянской области, утвержденное постановлением администрации области от 16 марта 2005 года № 104 «Об утверждении Положения о порядке и условиях предоставления денежной выплаты по оплате жилья и коммунальных услуг отдельным категориям граждан, работающих в сельской местности или поселках городского типа на территории Брянской области» (с учетом изменений, внесенных постановлениями администрации области от 03.08.2005 № 430, от 30.12.2005 № 711, от 18.01.2007 № 16, от 16.10.2007 № 825, от 29.12.2008 № 1254, от 24.04.2009 № 391, от 07.07.2009 № 689, от 28.12.2011 № 1194, от 21.12.2012 № 1206), заменив по тексту слова «финансовое управление» словами «департамент финансов».

32. Внести изменения в Положение о порядке расходования и учета средств на выплату разовой материальной помощи к отпуску работникам социально-культурной сферы и ветеринарной службы области, утвержденное постановлением администрации области от 24 февраля 2005 года № 63 «Об утверждении Положения о порядке расходования и учета средств на выплату разовой материальной помощи к отпуску работникам социально-культурной сферы и ветеринарной службы области» (с учетом изменений, внесенных постановлениями администрации области от 12 октября 2005 года № 545, от 27 января 2006 года № 42, от 19 января 2011 года № 18), заменив по тексту слова «финансовое управление» словами «департамент финансов».

33. Внести изменения в Порядок предоставления и расходования финансовой помощи бюджетам муниципальных районов и городских округов в форме субвенций на финансирование общеобразовательных учреждений в части обеспечения реализации основных общеобразовательных программ, утвержденный постановлением администрации области от 17 августа 2010 года № 819 «Об утверждении Порядка предоставления и расходования финансовой помощи бюджетам муниципальных районов и городских округов в форме субвенций на финансирование общеобразовательных учреждений в части обеспечения реализации основных общеобразовательных программ» (с учетом изменений, внесенных постановлением администрации области от 15 сентября 2010 года № 950), заменив по тексту слова «финансовое управление» словами «департамент финансов».

34. Внести изменения в постановление администрации области от 27 декабря 2012 года № 1249 «Об утверждении нормативов формирования расходов на оплату труда депутатов, выборных должностных лиц местного самоуправления, осуществляющих свои полномочия на постоянной основе, муниципальных служащих для городских округов и муниципальных районов Брянской области», заменив в пункте 3 слова «финансовое управление» словами «департамент финансов».

35. Внести изменения в постановление администрации области от 27 декабря 2012 года № 1259 «Об утверждении нормативов формирования расходов на оплату труда депутатов, выборных должностных лиц местного самоуправления, осуществляющих свои полномочия на постоянной основе, муниципальных служащих для городских (за исключением городских округов) и сельских поселений Брянской области», заменив в пункте 4 слова «финансовое управление» словами «департамент финансов».

36. Внести изменения в постановление администрации области от 24 апреля 2008 года № 407 «Об утверждении нормативов формирования расходов муниципальных образований области на содержание аппарата органов местного самоуправления, применяемых при формировании проекта областного бюджета на очередной финансовый год и на плановый период в части межбюджетных отношений» (с учетом изменений, внесенных постановлениями администрации области от 2 июля 2008 года № 661, от 8 сентября 2010 года № 924, от 29 августа 2011 года № 795), заменив в пункте 3 слова «финансовое управление» словами «департамент финансов».

37. Внести изменения в постановление администрации области от 18 августа 2008 года № 779 «Об утверждении нормативов расходов муниципальных образований области на обеспечение первичных мер пожарной безопасности, организацию и осуществление мероприятий по гражданской обороне, защите населения и территории от чрезвычайных ситуаций природного и техногенного характера, применяемых при формировании проекта областного бюджета на очередной финансовый год и на плановый период в части межбюджетных отношений» (с учетом изменений, внесенных постановлением администрации области от 24 декабря 2009 года № 1440), заменив в пункте 3 слова «финансовому управлению» словами «департаменту финансов».

ПРАВИТЕЛЬСТВО БРЯНСКОЙ ОБЛАСТИ
ПОСТАНОВЛЕНИЕ

от 29 апреля 2013 г. **№ 90-п**

г. Брянск

О внесении изменений в постановление администрации области от 25 июля 2012 года № 663

Во исполнение пункта 2 перечня поручений Президента Российской Федерации от 21 ноября 2012 года Пр-3130, в целях предоставления льготы по тарифам на проезд железнодорожным транспортом общего пользования в пригородном сообщении для обучающихся и воспитанников общеобразовательных учреждений старше 7 лет, учащихся очной формы обучения образовательных учреждений начального профессионального, среднего профессионального и высшего профессионального образования Правительство Брянской области

ПОСТАНОВЛЯЕТ:

1. Внести в постановление администрации области от 25 июля 2012 года № 663 «Об установлении льгот по тарифам на проезд обучающихся и воспитанников общеобразовательных учреждений, учащихся очной формы обучения образовательных учреждений начального профессионального, среднего профессионального и высшего профессионального образования железнодорожным транспортом общего пользования в пригородном сообщении» следующие изменения:

1.1. Преамбулу постановления изложить в редакции:

«В соответствии с подпунктом 24 пункта 2 статьи 26.3 Федерального закона от 6 октября 1999 года № 184-ФЗ».

1.2. В пункте 1 слова «2012 года» исключить.

1.3. В пункте 2 слова «по вопросам реализации распоряжения Правительства Российской Федерации от 17 апреля 2012 года № 531-р» исключить.

1.4. Пункты 4, 5 изложить в следующей редакции:

«4. Утвердить прилагаемый Порядок предоставления субсидий из областного бюджета организациям железнодорожного транспорта на компенсацию части потерь в доходах в связи с установлением льгот по тарифам на проезд обучающихся железнодорожным транспортом общего пользования в пригородном сообщении.

5. Компенсацию потерь в доходах организаций железнодорожного транспорта производить за счет средств областного бюджета, предусмотренных департаменту промышленности, транспорта и связи Брянской области на соответствующий год».

1.5. В Порядке предоставления субсидий из областного бюджета, в том числе за счет субсидий из федерального бюджета, организациям железнодорожного транспорта на компенсацию части потерь в доходах в связи с установлением льгот по тарифам на проезд обучающихся железнодорожным транспортом общего пользования в пригородном сообщении на 2012 год, утвержденном вышеуказанным постановлением:

1.5.1. Наименование Порядка изложить в редакции «Порядок предоставления субсидий из областного бюджета организациям железнодорожного транспорта на компенсацию части потерь в доходах в связи с установлением льгот по тарифам на проезд обучающихся железнодорожным транспортом общего пользования в пригородном сообщении».

1.5.2. В пункте 1 слова «в том числе за счет субсидий из федерального бюджета» исключить.

1.5.3. Приложение к Порядку изложить в прилагаемой редакции.

2. Контроль за исполнением настоящего постановления возложить на заместителей Губернатора Брянской области Симонова К. Б., Жигунова А. М., Локтикову Е. И.

Губернатор Н. В. ДЕНИН

ПРИЛОЖЕНИЕ
к постановлению Правительства
Брянской области
от 29 апреля 2013 г. № 90-п

(приложение к Порядку предоставления субсидий из областного бюджета организациям железнодорожного транспорта на компенсацию части потерь в доходах в связи с установлением льгот по тарифам на проезд обучающихся железнодорожным транспортом общего пользования в пригородном сообщении)

ОТЧЕТ
о суммах средств, подлежащих компенсации из областного бюджета

_____
(наименование железнодорожной организации)

в 20____ году в связи с установлением льгот по тарифам на проезд обучающихся железнодорожным транспортом общего пользования в пригородном сообщении,

за _____
(месяц, с нарастающим итогом)

Наименование организации железнодорожного транспорта — получателя субсидий из бюджета Брянской области	Количество отправленных обучающихся (человек)	Средняя дальность поездки одного обучающегося (км)	Средняя стоимость поездки одного обучающегося (рублей)	Доходы, полученные перевозчиком от перевозки обучающихся (рублей) (гр. 5 = гр. 2 × гр. 4	Потери в доходах перевозчика (рублей) (гр. 6 = гр. 5)	Подлежит компенсации за счет средств бюджета Брянской области (рублей)
1	2	3	4	5	6	7

Руководитель организации
железнодорожного транспорта _____ _____
(подпись) (Ф., и., о.)

Главный бухгалтер организации
железнодорожного транспорта _____ _____
(подпись) (Ф., и., о.)

_____
(дата)

М.П.

Согласовано:
количество перевезенных обучающихся, пользовавшихся льготным проездом
железнодорожным транспортом в пригородном сообщении, за _____ человек.
(месяц)

Директор департамента
образования и науки
Брянской области _____ _____
(подпись) (Ф., и., о.)

М.П.

ПРАВИТЕЛЬСТВО БРЯНСКОЙ ОБЛАСТИ
ПОСТАНОВЛЕНИЕ

от 29 апреля 2013 г. **№ 91-п**

г. Брянск

Об утверждении программы «Развитие здравоохранения Брянской области» (2013—2020 годы)

В соответствии с распоряжением Правительства Российской Федерации от 28 декабря 2012 года № 2599-р об утверждении плана мероприятий по изменениям в отраслях социальной сферы, направленных на повышение эффективности здравоохранения, Правительство Брянской области

ПОСТАНОВЛЯЕТ:

1. Утвердить прилагаемую программу «Развитие здравоохранения Брянской области» (2013—2020 годы).
2. Контроль за исполнением постановления возложить на заместителя Губернатора Брянской области Жигунова А. М.

Губернатор Н. В. ДЕНИН

УТВЕРЖДЕНА
постановлением Правительства
Брянской области
от 29 апреля 2013 г. № 91-п

ПРОГРАММА «РАЗВИТИЕ ЗДРАВООХРАНЕНИЯ БРЯНСКОЙ ОБЛАСТИ» (2013—2020 годы)

Ответственный исполнитель
Департамент здравоохранения Брянской области

«_____»_____2013 г.

Программа «Развитие здравоохранения Брянской области» (2013—2020 годы)

Программа «Развитие здравоохранения Брянской области» (2013—2020 годы (далее — Программа) определяет цели, задачи, основные направления и основные мероприятия развития здравоохранения в Брянской области, финансовое обеспечение и механизмы реализации предусматриваемых мероприятий, показатели их результативности.

Паспорт Программы

Ответственный исполнитель Программы	Департамент здравоохранения Брянской области
Участники Программы	органы исполнительной власти соответствующих отраслей и подведомственные им учреждения, организации, предприятия
Подпрограммы Программы	подпрограмма 1. «Профилактика заболеваний и формирование здорового образа жизни. Развитие первичной медико-санитарной помощи»; подпрограмма 2. «Совершенствование оказания специализированной, включая высокотехнологичную, медицинской помощи, скорой, в том числе скорой специализированной, медицинской помощи, медицинской эвакуации»; подпрограмма 3. «Развитие государственно-частного партнерства»; подпрограмма 4. «Охрана здоровья матери и ребенка»; подпрограмма 5. «Развитие медицинской реабилитации и санаторно-курортного лечения, в том числе детям»; подпрограмма 6. «Оказание паллиативной помощи, в том числе детям»; подпрограмма 7. «Кадровое обеспечение системы здравоохранения»; подпрограмма 8. «Совершенствование системы лекарственного обеспечения, в том числе в амбулаторных условиях»; подпрограмма 9. «Развитие информатизации в здравоохранении»; подпрограмма 10. «Совершенствование системы территориального планирования Брянской области».
Цель Программы:	обеспечение доступности медицинской помощи и повышение эффективности медицинских услуг, объемы, виды и качество которых должны соответствовать уровню заболеваемости и потребностям населения, передовым достижениям медицинской науки.
Задачи Программы:	обеспечение приоритета профилактики в сфере охраны здоровья и развития первичной медико-санитарной помощи; повышение эффективности оказания специализированной, включая высокотехнологичную, медицинской помощи, скорой, в том числе скорой специализированной, медицинской помощи, медицинской эвакуации; развитие и внедрение инновационных методов диагностики, профилактики и лечения, а также основ персонализированной медицины; повышение эффективности службы родовспоможения и детства; развитие медицинской реабилитации населения и совершенствование системы санаторно-курортного лечения, в том числе детей; обеспечение медицинской помощью неизлечимых больных, в том числе детей; обеспечение системы здравоохранения высококвалифицированными кадрами; обеспечение системности организации охраны здоровья.
Целевые индикаторы и показатели Программы	смертность от всех причин; материнская смертность; младенческая смертность; смертность от болезней системы кровообращения; смертность от дорожно-транспортных происшествий; смертность от новообразований (в том числе от злокачественных); смертность от туберкулеза; потребление алкогольной продукции (в пересчете на абсолютный алкоголь); распространенность потребления табака среди детей и подростков; заболеваемость туберкулезом; обеспеченность врачами; соотношение врачей и среднего медицинского персонала; средняя заработная плата врачей и работников медицинских организаций, имеющих высшее медицинское (фармацевтическое) или иное высшее образование, предоставляющих медицинские услуги (обеспечивающих предоставление медицинских услуг) от средней заработной платы в Брянской области;

	средняя заработная плата среднего медицинского (фармацевтического) персонала (персонала, обеспечивающего условия для предоставления медицинских услуг) от средней заработной платы в Брянской области; средняя заработная плата младшего медицинского персонала (персонала, обеспечивающего условия для предоставления медицинских услуг) от средней заработной платы в Брянской области; ожидаемая продолжительность жизни при рождении.
Этапы и сроки реализации Программы	Программа «Развитие здравоохранения Брянской области» (2013—2020 годы» реализуется в два этапа: первый этап: 2013—2015 гг.; второй этап: 2016—2020 гг.
Объемы бюджетных ассигнований Программы, тыс. руб.	Всего: 162 882 153,3 тыс. рублей, из них: Утверждено на 2013—2015 годы и прогноз на 2016—2020 годы: 114 955 810,1 тыс. рублей; Дополнительная потребность (из федерального бюджета): 47 926 343,2 тыс. рублей. Подпрограмма 1. «Профилактика заболеваний и формирование здорового образа жизни. Развитие первичной медико-санитарной помощи» Всего: 29 459 640,0 тыс. рублей, из них: Утверждено на 2013—2015 годы и прогноз на 2016—2020 годы: 25 878 386,3 тыс. рублей; Дополнительная потребность (из федерального бюджета): 3 581 253,7 тыс. рублей. Подпрограмма 2. «Совершенствование оказания специализированной, включая высокотехнологичную, медицинской помощи, скорой, в том числе скорой специализированной, медицинской помощи, медицинской эвакуации» Всего: 99 364 571,6 тыс. рублей, из них: Утверждено на 2013—2015 годы и прогноз на 2016—2020 годы: 73 574 937,7 тыс. рублей; Дополнительная потребность (из федерального бюджета): 25 789 633,9 тыс. рублей. Подпрограмма 3. «Развитие государственно-частного партнерства» Всего: 2 711 785,0 тыс. рублей, из них: Утверждено на 2013—2015 годы и прогноз на 2016—2020 годы: 2 071 785,0 тыс. рублей; Дополнительная потребность (из федерального бюджета): 640 000,0 тыс. рублей. Подпрограмма 4. «Охрана здоровья матери и ребенка» Всего: 11 578 486,8 тыс. рублей, из них: Утверждено на 2013—2015 годы и прогноз на 2016—2020 годы: 7 979 004,1 тыс. рублей; Дополнительная потребность (из федерального бюджета): 3 599 482,7 тыс. рублей. Подпрограмма 5. «Развитие медицинской реабилитации и санаторно-курортного лечения, в том числе детям» Всего: 5 272 059,1 тыс. рублей, из них: Утверждено на 2013—2015 годы и прогноз на 2016—2020 годы: 3 002 431,5 тыс. рублей; Дополнительная потребность (из федерального бюджета): 2 269 627,6 тыс. рублей. Подпрограмма 6. «Оказание паллиативной помощи, в том числе детям» Всего: 350 105,9 тыс. рублей, из них: Утверждено на 2013—2015 годы и прогноз на 2016—2020 годы: 350 105,9 тыс. рублей; Подпрограмма 7. «Кадровое обеспечение системы здравоохранения» Всего: 1 982 424,7 тыс. рублей, из них: Утверждено на 2013—2015 годы и прогноз на 2016—2020 годы: 760 851,5 тыс. рублей; Дополнительная потребность (из федерального бюджета): 1 221 573,2 тыс. рублей. Подпрограмма 8. «Совершенствование системы лекарственного обеспечения, в том числе в амбулаторных условиях» Всего: 9 876 490,0 тыс. рублей, из них: Утверждено на 2013—2015 годы и прогноз на 2016—2020 годы: 1 338 308,1 тыс. рублей; Дополнительная потребность (из федерального бюджета): 5 538 181,9 тыс. рублей. Подпрограмма 9. «Развитие информатизации в здравоохранении» Всего: 2 286 590,2 тыс. рублей, из них: Утверждено на 2013—2015 годы и прогноз на 2016—2020 годы: 0,0 тыс. рублей; Дополнительная потребность (из федерального бюджета): 2 286 590,2 тыс. рублей. Подпрограмма 10. «Совершенствование системы территориального планирования Брянской области» Объемы финансирования мероприятий подпрограммы учтены в подпрограммах 1, 2, 3, 4, 5, 7.
Ожидаемые результаты Реализации Программы	снижение смертности от всех причин до 13,7 случаев на 1000 населения; снижение материнской смертности до 7,0 случаев на 100 тыс. родившихся живыми; снижение младенческой смертности до 6,9 случаев на 1000 родившихся живыми; снижение смертности от болезней системы кровообращения до 842,9 случаев на 100 тыс. населения; снижение смертности от дорожно-транспортных происшествий до 10,0 случаев на 100 тыс. населения; снижение смертности от новообразований (в том числе от злокачественных) до 190,0 случаев на 100 тыс. населения; снижение смертности от туберкулеза до 11,20 случаев на 100 тыс. населения; снижение потребления алкогольной продукции (в пересчете на абсолютный алкоголь) до 8,1 литров на душу населения в год; снижение распространенности потребления табака среди детей и подростков до 17,5%; снижение уровня заболеваемости туберкулезом до 35,0 случаев на 100 тыс. населения; увеличение обеспеченности врачами до 46,0 на 10 тыс. населения; соотношение врачей и среднего медицинского персонала 1:3,5; повышение средней заработной платы врачей и работников медицинских организаций, имеющих высшее медицинское (фармацевтическое) или иное высшее образование, предоставляющих

	медицинские услуги (обеспечивающих предоставление медицинских услуг) до 200% от средней заработной платы в Брянской области; повышение средней заработной платы среднего медицинского (фармацевтического) персонала (персонала, обеспечивающего условия для предоставления медицинских услуг) до 100% от средней заработной платы в Брянской области; повышение средней заработной платы младшего медицинского персонала (персонала, обеспечивающего условия для предоставления медицинских услуг) до 100% от средней заработной платы в Брянской области; увеличение ожидаемой продолжительности жизни при рождении до 73,4 лет.

Общая характеристика сферы реализации Программы, в том числе формулировки основных проблем и прогноз ее развития

Брянская область находится в западной части Восточно-Европейской равнины. Протяженность области с северо-востока на юго-запад составляет более 300 километров. Площадь региона — 34 857 км2, средняя плотность населения — 36,3 человека на 1 км2. Административный центр — город Брянск, расположен эксцентрично в северо-восточной части региона. В области насчитывается 289 муниципальных образований, в том числе: 27 муниципальных районов, 6 городских округов, 31 городское поселение, 225 сельских поселений. Плотность населения в разрезе муниципальных образований колеблется от 6,8 (Рогнединский район) до 2317,8 (г. Брянск). На территориях с высокой плотностью населения (от 80 человек на 1 км2) проживает 519 057 человек; со средней плотностью населения (от 20 до 80 человек на 1 км) проживает 429 866 человек; с низкой плотностью населения (до 20 человек на 1 км2) проживает 315 493 человека.

Основной экологической проблемой Брянской области является загрязнение территории радионуклидами вследствие аварии на Чернобыльской АЭС. На загрязненных территориях в 321 населенном пункте проживает более 327 тысяч человек (более 25% населения области). Радиационно-гигиенические факторы вносят свой отрицательный вклад в демографические показатели. Численность постоянного населения Брянской области на 1 января 2012 года составила 1 264 416 человек, из которых 874 691 (69,2%) проживали в городах и поселках городского типа, 389 725 (30,8%) — в сельской местности.

Доля населения трудоспособного возраста на начало 2012 года составила 59,68% населения (РФ — 60,85%).

Доля пожилых людей в общей численности населения в Брянской области составляет 24,8%, что выше показателя по РФ (22,7%).

В Брянской области с 2005 года отмечается снижение уровня смертности населения. В 2012 году коэффициент общей смертности по области снизился по сравнению с 2005 годом (19,8) на 18,5% и составил 16,1 на 1000 населения, что выше показателя по России (13,5).

Общий коэффициент рождаемости составил 11,4 рождений на 1000 населения, по сравнению с 2005 годом (9,0) уровень рождаемости вырос на 26,7%), однако это ниже показателя по России (12,5).

С 1990 по 2011 годы в Брянской области, как и в Российской Федерации в целом, существенно возросло число случаев заболеваний, приводящих к смерти. Число случаев заболеваний системы кровообращения возросло более чем в 2 раза, случаев заболеваний злокачественными новообразованиями — на 23,6%. Число болезней костно-мышечной системы и соединительной ткани, приводящих к инвалидизации, возросло в 1,5 раза. В структуре заболеваемости преобладают болезни органов дыхания (21,9%) и болезни системы кровообращения (14,8%).

С 2006 года в области реализован ряд крупномасштабных проектов в отрасли здравоохранения:

- Приоритетный национальный проект «Здоровье»;
- Федеральная целевая программа «Предупреждение и борьба с социально значимыми заболеваниями (2007—2012 годы)»;
- Региональная программа «Модернизация здравоохранения Брянской области» (2011—2012 годы).

В результате реализации в 2011—2012 годах мероприятий программы «Модернизация здравоохранения Брянской области» (2011—2012 годы) в регионе сформирована трехуровневая система оказания медицинской помощи населению.

Итоги реализации данных программ и проектов к началу 2013 года (к началу реализации Программы) характеризуются следующими показателями:

- Увеличился показатель рождаемости населения области. В 2012 году показатель составил 11,4 рождений на 1 тыс. населения, что на 5,1% выше показателя 2011 года (10,85). По сравнению с 2005 годом (9,0) уровень рождаемости вырос на 26,7%.
- Снизился показатель естественной убыли населения. Превышение смертности над рождаемостью наблюдается в области с 1991 года. За 2012 год естественная убыль населения составила 5980 человек, или -4,74 на 1 тыс. населения, что на 8,8% ниже показателя 2011 года (-5,20) и на 56,1% ниже показателя 2005 года (-10,8 на 1 тыс. населения), когда в области отмечался самый высокий уровень естественной убыли населения.
- Смертность населения в трудоспособном возрасте. Наиболее острой для Брянской области, как и для России в целом, является проблема преждевременной смертности в трудоспособном возрасте. В 2012 году умерло в трудоспособном возрасте 5007 человек, или 24,6% от общего числа умерших, что на 3,5% ниже показателя 2011 года (25,5%).
- Младенческая и перинатальная смертность. Наиболее значимый показатель в оценке состояния здоровья населения — младенческая смертность. В 2012 году данный показатель составил 8,85 на 1 тыс. родившихся живыми, что ниже показателя предыдущего года на 3,6% (2011 год-9,180) и выше показателя по РФ на 21,2% (2011 год — 7,3). Показатель перинатальной смертности в 2012 году снизился и составил 10,4 на 1 тыс. родившихся живыми и мертвыми, что на 3,7% ниже показателя по области за 2011 год (10,8) и в 1,5 раза выше показателя по России (2011 год — 7).
- Показатель общей смертности населения остался на уровне прошлого года (16,1 на 1000 человек). В Брянской области с 2005 года отмечается снижение уровня смертности населения. В 2012 году в области умерло 20 356 человек (2011 год — 20 491). Коэффициент общей смертности по области в 2012 году снизился по сравнению с 2005 годом (19,8) на 18,5% и составил 16,14 на 1 тыс. населения, что на 19,6% выше показателя по России (2011 год — 13,5).
- Увеличение ожидаемой продолжительности жизни: в период 2005—2012 годов ожидаемая продолжительность жизни увеличилась на 5,9 лет: с 63,4 лет в 2005 году до 69,3 лет в 2012 году.

В сфере правового регулирования охраны здоровья в области принят ряд нормативных документов, основными из которых являются:

1. Закон Брянской области от 20.12.2007 № 173-З (ред. от 08.08.2008) «Об охране здоровья населения Брянской области» (принят Брянской областной Думой 29.11.2007)

2. Закон Брянской области от 11.04.2003 № 21-З (ред. от 04.05.2009) «О лекарственном обеспечении населения Брянской области» (принят Брянской областной Думой 27.03.2003)

3. Закон Брянской области от 11.12.2008 № 109-З (ред. от 03.06.2010) «Об установлении отраслевой системы оплаты труда для работников государственных учреждений здравоохранения Брянской области» (принят Брянской областной Думой 27.11.2008)

4.Постановление Администрации Брянской области от 28.12.2012 № 1265 «О территориальной программе государственных гарантий оказания населению Брянской области бесплатной медицинской помощи на 2013 год и на плановый период 2014—2015 годов»

5. Постановление Администрации Брянской области от 30.12.2011 «№ 1301 (ред. от 08.08.2012) «Об утверждении государственной программы «Развитие здравоохранения Брянской области» (2012—2015 годы)»

6. Постановление Администрации Брянской области от 01.03.2011 №135 «Об утверждении Положения об отраслевой системе оплаты труда работников государственных бюджетных и казенных учреждений здравоохранения Брянской области»

7. Постановление Администрации Брянской области от 26.11.2012 № 1076 «Об утверждении Порядка финансового обеспечения в 2012 году за счет средств областного бюджета мероприятий, направленных на совершенствование оказания специализированной медицинской помощи в рамках долгосрочной целевой программы «Предупреждение и борьба с социально значимыми заболеваниями» (2009—2015 годы) государственной программы «Развитие здравоохранения Брянской области» (2012—2015 годы)»

8. Постановление Администрации Брянской области от 22.06.2011 № 564 (ред. от 24.09.2012) «Об утверждении Порядка финансового обеспечения мероприятий по внедрению стандартов медицинской помощи при оказании стационарной медицинской помощи, проводимых в рамках программы «Модернизация здравоохранения Брянской области» (2011—2012 годы)»

9. Постановление Администрации Брянской области от 27.03.2012 № 287 «О Порядке и условиях предоставления межбюджетных трансфертов из областного бюджета бюджету территориального фонда обязательного медицинского страхования Брянской области на финансовое обеспечение оказания дополнительной медицинской помощи врачами-терапевтами участковыми, врачами-педиатрами участковыми, врачами общей практики (семейными врачами), медицинскими сестрами участковыми врачей-терапевтов участковых, врачей-педиатров участковых и медицинскими сестрами врачей общей практики (семейных врачей), государственными учреждениями здравоохранения, оказывающими первичную медико-санитарную помощь»

10. Постановление Администрации Брянской области от 15.06.2012 № 529 «Об утверждении программы «Первоочередные мероприятия по профилактике, диагностике и лечению сердечно-сосудистых заболеваний» (2012—2015 гг.)»

11. Постановление Администрации Брянской области от 21.01.2011 № 31 «Об утверждении порядка оказания мер социальной поддержки гражданам Брянской области в части лекарственного обеспечения при амбулаторном лечении»

12. Постановление Администрации Брянской области от 21.08.2012 № 783 «Об утверждении программы «Профилактика алкоголизма и формирование здорового образа жизни населения Брянской области» (2013—2015 годы)»

Таким образом, к настоящему моменту удалось добиться ряда значительных сдвигов как в структуре организации медицинской помощи, так и в результативности функционирования системы здравоохранения. Произошли значительные положительные изменения в демографической ситуации, улучшились показатели состояния здоровья населения.

Характеристика текущего состояния сферы реализации Программы

Причинами, формирующими недостаточную динамику в состоянии здоровья населения Брянской области, как и в Российской Федерации, являются:

12 низкая мотивация населения на соблюдение здорового образа жизни;

— высокая распространённость поведенческих факторов риска неинфекционных заболеваний (курение, злоупотребление алкоголем и наркотиками, недостаточная двигательная активность, нерациональное несбалансированное питание и ожирение);

— высокая распространённость биологических факторов риска неинфекционных заболеваний (артериальная гипертония, гиперхолестеринемия, гипергликемия, избыточная масса тела и ожирение);

— недостаточность условий для ведения здорового образа жизни (недостаточность нормативной правовой базы для ограничения курения, злоупотребления алкоголем и наркотиками, производство несоответствующих принципам здорового питания продуктов), а также для обеспечения необходимого уровня физической активности;

— несвоевременное обращение за медицинской помощью;

— низкая профилактическая активность в работе первичного звена здравоохранения, направленная на своевременное выявление заболеваний, патологических состояний и факторов риска, их обуславливающих;

— несбалансированность коечного фонда по ряду профилей оказания медицинской помощи и недостаточно эффективное его использование;

— низкое развитие замещающих стационар технологий;

— дефекты в организации оказания медицинской помощи сельским жителям;

— отсутствие унификации оснащения медицинских организаций;

— отсутствие оптимизации этапности оказания медицинской помощи, обеспечивающей оптимальную маршрутизацию потока пациентов.

Несмотря на положительную тенденцию к снижению младенческой смертности, а также повышению выявляемости заболеваний у детей, показатели младенческой и детской смертности в Брянской области превышают аналогичные средние показатели по России. Требуется проведение комплекса мер для создания эффективной системы, обеспечивающей оказание адекватной медицинской помощи женщинам и детям как на этапе первичной медико-санитарной помощи, так и на этапе оказания специализированной, в том числе высокотехнологичной медицинской помощи, приведение в соответствие действующим порядкам и стандартам материально-технического обеспечения учреждений детства и родовспоможения, рациональное использование коечного фонда, развитие профилактической, реабилитационной, паллиативной помощи детскому населению области.

Высокая загруженность коечного фонда по отдельным профилям (гастроэнтерологические, кардиологические, неврологические, пульмонологические, хирургические гнойные, офтальмологические) обусловлена не только низкой активностью первичного звена здравоохранения, но и недостаточной развитостью системы санаторно-курортного лечения и медицинской реабилитации. Анализ оказания медицинской реабилитации в Брянской области показал, что она покрывает потребность населения в данном виде помощи не более чем на 50% и требует реорганизации и развития.

В настоящее время в области отсутствует эффективная служба паллиативной помощи неизлечимым больным разных профилей заболеваний как в стационарных, так и в амбулаторных условиях, отсутствуют выездные формы оказания паллиативной помощи. Это приводит к низкому качеству жизни неизлечимых пациентов и их родственников.

Ключевой проблемой в области является недостаточная обеспеченность отрасли квалифицированным медицинским персоналом. Обеспеченность врачами на 10 тыс. населения составляет 33,4. Данный показатель на 24,3% ниже показателя по России (44,1). В настоящее время в учреждения здравоохранения области необходимо 988 врачей. В области не хватает врачей-специалистов по профилям: анестезиология-реаниматология, оториноларингология, офтальмология, эндокринология, фтизиатрия, скорая медицинская помощь. Наблюдаются серьезные проблемы с укомплектованием врачебными кадрами районов, подвергшихся радиационному воздействию в результате аварии на Чернобыльской АЭС, а также медицинских организаций, расположенных в сельской местности.

Существенным сдерживающим фактором развития здравоохранения области является недостаточное применение современных информационных технологий. На настоящий момент уже реализованы процессы обобщения и предоставления в электронном виде на вышестоящий уровень управления агрегированной информации. При этом не в полной мере внедрены методы систематизации медицинской информации. Соответственно необходимо создание и применение алгоритмов аналитической обработки информации для целей управления в здравоохранении.

Кроме этого, в медицинских организациях недостаточно широко используются современные информационно-телекоммуникационные технологии телемедицины.

Характеристика территориальной программы государственных гарантий оказания населению Брянской области бесплатной медицинской помощи

Система здравоохранения Брянской области осуществляет преобразования, заложенные в Федеральном законе от 21 ноября 2011г. № 323-фЗ «Об основах охраны здоровья граждан в Российской Федерации.

В течение последних лет функционирование отрасли «здравоохранение» осуществляется в условиях развития бюджетно-страховой медицины.

С 1 сентября 2010 года введена отраслевая система оплаты труда в целях обеспечения зависимости заработной платы каждого работника от его квалификации, сложности выполняемой работы, количества и качества затраченного труда без ограничения ее максимальным размером.

Во исполнение положений Федерального закона от 08.05.2010 № 83-ФЗ с 1 января 2011 года изменено правовое положение учреждений здравоохранения. На 1 апреля 2013 года организовано 64 бюджетных, 1 казенное, 31 государственное автономное учреждение.

В 2014 году планируется изменить правовое положение 4-х бюджетных учреждений здравоохранения на автономные, в 2015 году — еще 6 учреждений.

С 2011 года учреждения здравоохранения переведены на одноканальное финансирование через систему обязательного медицинского страхования.

С 2012 года поэтапно учреждения переводятся по подушевому нормативу финансирования на прикрепившихся лиц с учетом показателей результативности деятельности медицинской организации, в том числе с включением расходов на медицинскую помощь, оказываемую в иных медицинских организациях.

В области применяется программно-целевой метод, реализация которого направлена на охрану здоровья населения, обеспечение его качественной медицинской помощью, решение демографических проблем. С 2011 года финансирование отрасли «здравоохранение» осуществляется в рамках государственной программы «Развитие здравоохранения Брянской области (2011—2015 годы)».

Постановлением администрации Брянской области № 1265 от 28 декабря 2012 года утверждена Программа государственных гарантий бесплатного оказания гражданам медицинской помощи.

По программе осуществляется финансирование 99 учреждений, в т. ч. 3-х негосударственных: ООО «БАЛТиК ДЕНТ», НУЗ «Отделенческая больница ст. Брянск 2 ОАО «РЖД», ООО «МСЧ - Брянский арсенал».

На 2013-2015 годы установлены структурные преобразования системы оказания медицинской помощи населению Брянской области (Таблица 2).

— оптимизация объема медицинской помощи, оказываемой в стационарных условиях и увеличение объемов по реабилитации и паллиативной помощи;

— увеличение объема медицинской помощи в условиях дневных стационаров, посещений с профилактической целью;

— оптимизация оказания объемов скорой медицинской помощи, развития медицинской помощи в неотложной форме в амбулаторных условиях с замещением дорогостоящей скорой медицинской помощи в случаях, не требующих экстренной медицинской помощи.

Стоимость территориальной программы утверждена на 2013 год в сумме 9 266,4 млн рублей, в том числе:

— 1 443,7 млн рублей — средства областного бюджета;

— 7 822,6 млн рублей — средства ОМС.

Стоимость территориальной программы к 2015 году увеличится на 29,7% по отношению к 2013 году. Доля расходов за счет средств ОМС возрастет с 84,4% в 2013 году до 88,0% в 2015 году.

На 2018 год по расчету стоимость территориальной программы составит 13912,6 млн рублей (в 1,5 раза больше 2013 года).

Подушевой норматив финансового обеспечения территориальной программы на 2013 год составил 7 513,2 рубля на 1 жителя (норматив — 9 032 рубля), в том числе:

- 1141,7 рубля — за счет средств областного бюджета;
- 6371,5 рубля — за счет средств системы обязательного медицинского страхования.

Подушевой норматив финансового обеспечения территориальной программы увеличится к 2015 году на 29,8%, в том числе за счет средств ОМС — на 35,2%.

К 2018 году расходы на 1 жителя планируется увеличить до 11296,0 рублей (в 1,5 раза больше 2013 года).

Структура тарифа на оплату медицинской помощи, оказываемой по Территориальной программе ОМС, включает в себя расходы на заработную плату, начисления на оплату труда, на приобретение медикаментов и перевязочных средств, продуктов питания, мягкого инвентаря, медицинского инструментария, реактивов и химикатов, стекла, химпосуды и прочих материальных запасов, расходы по оплате стоимости лабораторных и инструментальных исследований, производимых в других учреждениях (при отсутствии своей лаборатории и диагностического оборудования), а также расходы по оплате организации питания предприятиями общественного питания (при отсутствии своего пищеблока), расходы на прочие выплаты, на оплату услуг связи, транспортных услуг, коммунальных услуг, работ и услуг по содержанию имущества (за исключением капитального ремонта), на арендную плату за пользование имуществом, оплату программного обеспечения и прочих услуг, прочие расходы, приобретение оборудования и мебели стоимостью до 100 тысяч рублей за единицу, расходы на приобретение материальных запасов: горюче-смазочных материалов, включая специальное топливо, всех видов котельно-печного топлива, строительных материалов, хозяйственных материалов, канцелярских принадлежностей, в том числе приобретение бланков строгой отчетности, запасных частей и прочих материальных запасов.

Нормативы финансовых затрат на единицу объема медицинской помощи, предоставляемой за счет средств областного бюджета, включают в себя все виды финансовых расходов медицинских организаций.

В настоящее время структура расходов медицинской помощи в Брянской области соответствует целевой структуре расходов на здравоохранение, определенной распоряжением Правительства РФ от 28.12.2012 № 2599-р и согласована Министерством здравоохранения Российской Федерации.

Оптимизация коечной сети осуществляется одновременно с увеличением стоимости койко/дня за счет более эффективного использования коечного фонда (оптимизации структуры коечного фонда и увеличения занятости койки).

На 1 января 2013 году в области функционирует 11203 круглосуточных коек. С 2005 года сокращено 3060 коек, выполняющих социальную функцию.

Средняя длительность пребывания на койке уменьшилось в целом с 14,9 дней в 2005 году до 12,4 в 2012 году.

Общее количество коек на 10 тыс. населения снижено по сравнению с 2005 годом на 16,3% с одновременным увеличением числа коек по направлению «медицинская реабилитация» и «паллиативная медицинская помощь».

При федеральном нормативе 2,558 койко/дней на 1 жителя на 2013 год утверждено 2,648, или на 3,5% больше.

Планирование коечного фонда по профилям осуществляется в соответствии с заболеваемостью населения.

Корректировка объема медицинской помощи на 1 жителя на 3,5% рассчитана с учетом половозрастного состава населения Брянской области, уровня заболеваемости.

Таблица 1. Показатели для расчета норматива числа койко-дней с учетом особенностей демографического состава населения Брянской области

Показатель	Взрослые	Дети	Всего
Численность населения, тыс. чел	1 039 795	224 621	1 264 416
%	82,2	17,8	100,0
Норматив по РФ,%	78,0	22,0	100,0
Поправочный коэффициент (% БО/% РФ)	82,2/78=1,05	17,8/22=0,81	—
Норматив койко-дней по Программе гос. гарантий	2 172,5	385,6	2 558,0
Скорректированный норматив койко-дней для Брянской области	2 172,5 × 1,05= 2281,13	385,6 × 0,81=312,34	2593,47

Общее число зарегистрированных заболеваний на 1000 жителей Брянской области превышает аналогичный показатель по Российской Федерации в среднем на 4,0% (1667,9/1604,0 = 1,0398).

В результате территориальный норматив объема стационарной помощи составляет 2659,8 койко-дней на 1000 жителей: 2558,0 × 1,0398 = 2659,8.

К 2018 году круглосуточная медицинская помощь на 1 жителя составит 2,183 койко/дня.

Финансовые затраты на койко/день в 2013 году составят 1290,1 рубля (77,9% от федерального норматива), в 2015 году — 2106,2 рубля (94,4% от норматива).

К 2018 году стационарная помощь будет оказываться в соответствии со стандартами на уровне федеральных нормативов — 2 438,2 рубля (на 15% больше 2013 года).

За счет средств обязательного медицинского страхования в 2013 году на 1 койко-день предусмотрено — 1369,98 рублей (78,0% федерального норматива), в 2015 году — 2120,9 рублей (87,3% от норматива), к 2018 году планируется до 2455,0 рублей (на 15% больше 2013 года).

Оплата медицинской помощи, оказанной в стационарных условиях осуществляется за:

— законченный случай лечения заболевания (для беременных, рожениц, отделение недоношенных);

— законченный случай лечения заболевания, включенного в соответствующую группу заболеваний по клинико-статистическим группам заболеваний).

Экономичность и востребованность у населения стационарозамещающей помощи получает дальнейшее развитие.

Еще в 2005 году объем медицинской помощи на 1 жителя составлял)0,457 пациенто/дня. На 2013 год на 1 жителя приходится 0,774 пациенто/дня (на 69,3% больше).

С марта 2013 года установлен тариф за операцию одинаковой стоимостью в дневном и круглосуточном стационарах в целях развития хирургической помощи в дневных стационарах. Увеличивается количество стационаров на дому до 314 мест.

Стоимость пациенто/дня на 2013 год увеличена до 492,1 рубля (96,8% от федерального норматива), в 2015 году предусмотрено 609,2 рубля (99,8% от норматива). В 2018 году расходы составят 716 рублей на пациенто/день в пределах федерального норматива.

За счет средств обязательного медицинского страхования в 2013 году расходы за 1 пациенто/день составят 494,86 рубля (86,8% от норматива), в 2015 году 619,9 рубля (100,0% от норматива), в 2018 году составит 712,3 рублей (на 15% выше 2013 года).

Оплата медицинской помощи, оказанной в условиях дневного стационара, производится за законченный случай лечения заболевания в профильных отделениях.

В территориальной программе госгарантий на 2013 год посещения подразделяются по заболеванию, с профилактической целью, по неотложной помощи, по стоматологической помощи.

В целях развития амбулаторной помощи сохраняются и развиваются фельдшерско-акушерские пункты, врачебные амбулатории, увеличивается количество отделений врачебных практик, активно развивается выездная работа в составе врачебных бригад для профилактической работы.

Объем неотложной помощи в 2013 году составит 0,45 посещений на 1 жителя (федеральном норматив — 0,36). До 2015 года планируется оказывать неотложную помощь в объемах 0,46 посещений на 1 жителя. В 2018 году планируется достичь федерального норматива 0,96 посещений на жителя.

Отделения неотложной помощи будут функционировать при каждом лечебно-профилактическом учреждении, имеющем амбулаторно-поликлиническое отделение.

Стоимость 1 посещения в 2013 году составит 340,29 рубля (99,8% от федерального норматива). На 2015 год стоимость 1 посещения рассчитана 355,9 рубля (78,1% от федерального норматива).

В 2018 году стоимость 1 посещения планируется увеличить до федерального норматива, т. о. она составит 516,2 рубля.

Норматив на 1 жителя на медицинскую помощь с профилактической целью (включая посещения центров здоровья, в связи с диспансеризацией, посещения среднего медперсонала) в 2013 году — 2,06 посещения (федеральный норматив — 2,44 посещения).

На 2015 год объем увеличится до 2,44 посещения и в 2018 году достигнет 3,9 посещения.

Стоимость 1 посещения составит 269,0 рубля (99,3% от федерального норматива). К 2015 году стоимость 1 посещения составит 310,6 рубля.

В 2018 году стоимость 1 посещения достигнет федерального норматива: 516,2 рубля.

Оплата медицинской помощи, оказанной в амбулаторных условиях, установлена за единицу объема медицинской помощи — за посещение.

В целях развития профилактической медицинской помощи и снижения дорогостоящей круглосуточной медицинской помощи с 1 апреля 2013 года внедряется еще в 10 учреждениях здравоохранения оплата медицинской помощи по подушевому нормативу финансирования на прикрепившихся лиц.

В 2005 году объем медицинской помощи составлял 0,41 вызова на 1 жителя Брянской области. С 2010 года объемы медицинской помощи приведены в соответствие с федеральными нормативами (0,318 вызова) в связи с развитием неотложной помощи при амбулаторных подразделениях.

До 2018 года планируется оказывать медицинскую помощь в тех же объемах.

В 2013 году стоимость вызова за счет средств обязательного медицинского страхования рассчитана в размере 958,2 рубля (66,1% от норматива). В 2015 году планируется увеличить до 1582,9 рубля (100% от федерального норматива). На 2018 год данный вид помощи будет оказываться в пределах федерального норматива — 1832 рубля.

Оплата скорой медицинской помощи, оказанной вне медицинской организации, производится за вызов скорой медицинской помощи.

— Доля расходов на оказание медицинской помощи в амбулаторных условиях от всех расходов на территориальную программу увеличится с 31,3% в 2013 году до 34,1% к 2018 году, в том числе на оказание медицинской помощи в амбулаторных условиях в неотложной форме — до 2,1% (к 2018 году — 3,5%);

— Доля расходов на оказание медицинской помощи в условиях дневных стационаров от всех расходов на территориальную программу увеличится с 5,3% в 2013 году до 8,5% к 2018 году;

— Доля расходов на оказание медицинской помощи в стационарных условиях от всех расходов на территориальную программу снизится с 48,7% в 2013 году до 43,0% к 2018году.

Учреждениями здравоохранения Брянской области осуществляется взаимодействие по вопросам оказания медицинской помощи с Калужской и Орловской областями. В Карачевской ЦРБ получают медицинскую помощь жители Орловской области, в Дятьковской ЦРБ — Калужской области.

Проводимые структурные преобразования системы оказания медицинской помощи повышают доступность и качество оказания медицинской помощи.

Таблица 2. Показатели структурных преобразований системы оказания медицинской помощи с 2005 по 2018 годы

Показатель	2005 (факт)	2011 (факт)	2012 (норматив)	2013 (норматив)	2014 (норматив)	2015 (норматив)	2016 (прогноз)	2017 (прогноз)	2018 (прогноз)
1. Оптимизация оказания медицинской помощи в стационарных условиях, развития стационарозамещающих технологий и паллиативной медицинской помощи									
Объем стационарной медицинской помощи (число койко-дней на 1 жителя)	3,552	2,784	2,748	2,648	2,432	2,183	2,183	2,183	2,183
Стоимость 1 койко-дня (рублей)	286,16	893,66	886,5	1290,1	1701,3	2106,2	2211,5	2322,1	2438,0
Объем медицинской помощи в дневных стационарах (число пациенто-дней на 1 жителя)	0,560	0,754	0,776	0,774	0,774	0,774	0,774	0,774	0,774
Стоимость 1 пациенто-дня	139,81	228,59	295,7	492,1	530,1	609,2	639,7	671,6	716,0
Объем паллиативной медицинской помощи (число койко-дней на 1 жителя)				0,077	0,092	0,112	0,119	0,125	0,131
Стоимость 1 койко-дня по паллиативной медицинской помощи, рублей				1537,1	1654,3	2137,0	2243,9	2356,0	2473,8
2. Оптимизация оказания скорой медицинской помощи и развития медицинской помощи в неотложной форме в амбулаторных условиях									
Объем скорой медицинской помощи (число вызовов на 1 жителя)	0,412	0,318	0,318	0,318	0,318	0,318	0,316	0,314	0,312
Стоимость 1 вызова скорой медицинской помощи, рублей	261,4	910,5	972,6	958,18	958,18	1582,89	1661,9	1745,0	1832,3
Объем неотложной медицинской помощи (число посещений на 1 жителя)	0	0,588	0,654	0,45	0,46	0,46	0,750	0,860	0,960
Стоимость 1 посещения по неотл. мед. помощи, руб.	0	0,7	194,8	340,29	355,89	355,9	374,0	393,0	421,3

Система оказания медицинской помощи населению Брянской области

Медицинская помощь населению Брянской области по состоянию на 31.12.2012 г. оказывалась в 87 лечебно-профилактических учреждениях, где развернуто 11 203 стационарных койки круглосуточного наблюдения, 2 723 пациенто/места дневного пребывания и 314 пациенто/мест стационаров на дому. Общая мощность амбулаторно-поликлинических учреждений и подразделений составляет 30 005 посещений в смену.

С 01.01.2011 г. все учреждения здравоохранения Брянской области являются государственными. На 1 апреля 2013 года организовано 64 бюджетных, 1 казенное, 31 государственное автономное учреждение.

В рамках реализации в 2011-2012 годах мероприятий программы модернизации здравоохранения Брянской области в регионе начато формирование трехуровневой системы оказания медицинской помощи населению.

Первый уровень

Медицинские организации 1 уровня обеспечивают предоставление населению первичной медико-санитарной помощи и первичной специализированной медико-санитарной помощи.

На территории Брянской области первичную медико-санитарную помощь населению оказывают 16 поликлиник, включая стоматологические, 27 поликлиник, входящих в состав ЦРБ, и 7 поликлиник при городских больницах. Участковая сеть области состоит из 410 терапевтических участков, 248 педиатрических и 45 участков врача общей практики. Первичную врачебную медико-санитарную помощь населению оказывают 367 участковых терапевтов, 237 участковых педиатров, 38 врачей общей практики.

Основной структурой, оказывающей первичную медицинскую помощь сельским жителям, являются 598 фельдшерско-акушерских пунктов, которые входят в состав 27 центральных районных больниц, 6 участковых больниц, 59 врачебных амбулаторий,

44 офиса врача общей практики (28 офисов на базе врачебных амбулаторий, 9 — на базе ЦРБ, 3 — на базе участковых больниц, 1 офис при городской больнице в г. Фокино, 3 — при городских поликлиниках г. Брянска для медицинского обслуживания жителей территориально закрепленных поселков городского типа).

Для максимального приближения первой помощи сельскому населению в малонаселенных пунктах, не имеющих фельдшерско-акушерских пунктов, создано 116 домовых хозяйств, оснащенных укладками первой помощи и обеспеченных круглосуточной телефонной связью с лечебнопрофилактическими учреждениями.

Второй уровень

С целью повышения доступности специализированной медицинской помощи населению в регионе созданы межмуниципальные центры (отделения) для оказания помощи по различным профилям.

Зоны обслуживания центров и маршрутизация пациентов определены с учетом транспортной доступности, лечебно-диагностических мощностей учреждений.

По профилю «травматология»:

1. ГБУЗ «Новозыбковская ЦРБ» (трасса М13) для населения Новозыбковского, Злынковского и Климовского районов, 100 тыс. человек обслуживаемого населения;

2. ГБУЗ «Клинцовская ЦРБ» (трасса М 13) для населения Клинцовского, Гордеевского, Красногорского и Суражского районов, 140 тыс. человек обслуживаемого населения;

3. ГБУЗ «Почепская ЦРБ» (трасса М13) для населения Почепского, Мглинского, Погарского, Стародубского районов, 130 тыс. человек обслуживаемого населения;

4. ГБУЗ «Жуковская ЦРБ» (трасса А141) для населения Жуковского, Дубровского, Рогнединского и Клетнянского районов, 85 тыс. человек обслуживаемого населения;

5. ГБУЗ «Навлинская ЦРБ» (трасса М3) для населения Навлинского, Суземского, Севского, Комаричского и Брасовского районов, 100 тыс. человек обслуживаемого населения.

В рамках реализации комплекса мероприятий, направленных на совершенствование оказания медицинской помощи больным с сосудистыми заболеваниями, на территории Брянской области созданы сосудистые центры:

1. На базе ГБУЗ «Брянская областная больница № 1» для населения Почепского, Выгоничского, Карачевского, Навлинского, Брасовского, Суземского, Комаричского, Севского, Трубчевского и Брянского районов (211 тыс. человек обслуживаемого населения).

2. На базе ГБУЗ «Брянская городская больница № 1» для жителей гг. Брянска, Сельцо, Фокино, Брянского района (406 тыс. человек обслуживаемого населения).

3. На базе ГБУЗ «Клинцовская центральная городская больница» для населения Клинцовского, Новозыбковского, Злынковского, Климовского, Стародубского, Унечского, Красногорского, Гордеевского, Суражского, Мглинского, Погарского районов Брянской области (293 тыс. человек обслуживаемого населения).

4. На базе ГБУЗ «Жуковская НРБ» для пациентов Жуковского, Рогнединского, Дубровского, Дятьковского, Клетнянского, Жирятинского районов и населенных пунктов, прикрепленных к ГБУЗ «Брянская ЦРБ» (136 тыс. человек обслуживаемого населения).

Разработан порядок взаимодействия между ЛПУ Брянской области для лечения больных с ОНМК и ОКС.

Третий уровень

Специализированная, в том числе высокотехнологичная медицинская помощь, организована в региональном центре на базе 18 учреждений: ГБУЗ «Брянская областная больница № 1», ГБУЗ «Брянская областная детская больница», ГАУЗ «Брянский областной центр планирования семьи и репродукции, ГБУЗ «Брянский областной онкологический диспансер», ГБУЗ «Брянская областная инфекционная больница», ГБУЗ «Брянский областной противотуберкулезный диспансер», ГБУЗ «Брянский областной кардиологический диспансер», ГБУЗ «Брянский областной кожно-венерологический диспансер», ГБУЗ «Брянский областной наркологический диспансер», ГАУЗ «Областная стоматологическая поликлиника», ГБУЗ «Центр по профилактике и борьбе со СПИД и инфекционными заболеваниями Брянской области», ГАУЗ «Брянский клинико-диагностический центр», ГБУЗ «Брянская областная детская туберкулезная больница», ГБУЗ «Брянская областная психиатрическая больница № 1», ГБУЗ «Брянская областная детская психиатрическая больница», ГБУЗ «Брянская городская больница № 1», ГАУЗ «Брянская городская больница № 2», ГБУЗ «Брянская городская больница № 4».

Ведущим региональным лечебным учреждением является ГБУЗ «Брянская областная больница № 1». Учреждение осуществляет медицинскую деятельность по 39 видам специализированной амбулаторно-поликлинической помощи и по 31 виду стационарной, имеет федеральную лицензию на оказание высокотехнологичной медицинской помощи по 8 специальностям. На базе учреждения функционирует региональный сосудистый центр, региональный травматологический центр, центр колопроктологии, центр хирургии печени и поджелудочной железы, диабетологический центр, два отделения программного гемодиализа.

ГБУЗ «Брянская областная детская больница» оказывает высокотехнологичную медицинскую помощь по профилям: абдоминальная хирургия, урология, неонатология.

На базе ГБУЗ «Брянский областной онкологический диспансер» организовано оказание специализированной, в том числе высокотехнологичной, медицинской помощи больным с онкологическими заболеваниями.

В ГБУЗ «Брянская городская больница № 1» оказывается высокотехнологичная медицинская помощь пациентам по профилям: нейрохирургия, офтальмология, травматология и ортопедия. На базе лечебного учреждения организован региональный центр спинальной травмы, региональный ожоговый центр.

В ГАУЗ «Брянская городская больница № 2» оказывается высокотехнологичная медицинская помощь пациентам по профилю урология, функционирует отделение амбулаторного диализа.

В ГБУЗ «Брянская городская больница № 4» оказывается высокотехнологичная медицинская помощь пациентам по профилю челюстно-лицевая хирургия.

В настоящее время на территории области заместительная почечная терапия (диализ) проводится в двух учреждениях здравоохранения: ГБУЗ «Брянская областная больница № 1» и ГАУЗ «Брянская городская больница № 2». Обеспеченность диализной помощью в пересчете на 1 млн населения составляет 150 больных (в РФ — около 170 на 1 млн населения, по ЦФО — около 212 больных на 1 млн населения).

На базе ГБУЗ «Брянская областная больница № 1» развернуто 2 отделения заместительной почечной терапии. Отделение № 1 (в г. Брянске) при трехсменном режиме работы рассчитано на 92 пациента. Отделение № 2 расположено в г. Унече, плановая нагрузка составляет 40 пациентов.

Отделение диализа Брянской городской больницы № 2 рассчитано, при организации работы в две смены, на оказание помощи 60 пациентам.

Трехуровневая система оказания медицинской помощи в Брянской области

Приоритеты региональной политики в сфере реализации Программы

Реализация мер, направленных на снижение смертности населения, прежде всего от основных причин смерти; профилактика, своевременное выявление и коррекция факторов риска неинфекционных заболеваний, а также диагностика и лечение на ранних стадиях заболеваний, которые обуславливают наибольший вклад в структуру смертности и инвалидизации населения; профилактика и своевременное выявление профессиональных заболеваний; снижение материнской и младенческой смертности, повышение уровня рождаемости.

Цель Программы

Стратегической целью Программы является формирование системы, обеспечивающей доступность медицинской помощи и повышение эффективности медицинских услуг, объемы, виды и качество которых должны соответствовать уровню заболеваемости и потребностям населения, передовым достижениям медицинской науки.

Достижение стратегической цели Программы в 2020 году будет характеризоваться **снижением значений следующих целевых индикаторов:**

— смертность от всех причин — до 13,7 случаев на 1000 населения;
— младенческая смертность — до 6,9 случаев на 1000 родившихся живыми;
— материнская смертность — до 7,0 случаев на 100 тыс. населения;
— смертность от болезней системы кровообращения — до 842,9 случаев на 100 тыс. населения;
— смертность от дорожно-транспортных происшествий — до 10 случаев на 100 тыс. населения;
— смертность от новообразований (в том числе от злокачественных) — до 190,0 случаев на 100 тыс. населения;
— смертность от туберкулёза — до 11,2 случаев на 100 тыс. населения;
— потребление алкогольной продукции (в перерасчете на абсолютный алкоголь) — до 8,1 литров на душу населения в год;
— распространённость потребления табака среди взрослого населения — до 28%;
— распространённость потребления табака среди детей и подростков — до 17,5%;
— заболеваемость туберкулёзом — до 35,0 случаев на 100 тыс. населения;

повышением к 2020 году значений следующих целевых индикаторов:

— ожидаемая продолжительность жизни при рождении — до 73,4 лет;
— обеспеченность врачами — до 46,0 на 10 тысяч населения;
— соотношение врачей и среднего медицинского персонала — до 1:3,5;

повышением к 2018 году значений следующих целевых индикаторов:

— средняя заработная плата врачей и работников медицинских организаций, имеющих высшее медицинское (фармацевтическое) или иное высшее образование, предоставляющих медицинские услуги (обеспечивающих предоставление медицинских услуг) — до 200% от средней заработной платы в Брянской области;
— средняя заработная плата среднего медицинского (фармацевтического) персонала (персонала, обеспечивающего условия для предоставления медицинских услуг) — до 100% от средней заработной платы в Брянской области;
— средняя заработная плата младшего медицинского персонала (персонала, обеспечивающего условия для предоставления медицинских услуг) — до 100% от средней заработной платы в Брянской области;
— ожидаемая продолжительность жизни при рождении — до 73,0 лет;

снижением к 2018 году значений следующих целевых индикаторов:

— смертность от болезней системы кровообращения — до 889,0 случаев на 100 тыс. населения;
— смертность от новообразований (в том числе от злокачественных) — до 192,8 случаев на 100 тыс. населения;
— смертность от туберкулёза — до 11,8 случаев на 100 тыс. населения;
— смертность от дорожно-транспортных происшествий — до 10,4 случаев на 100 тыс. населения;
— младенческая смертность — до 7,2 случаев на 1 тыс. населения.

Задачи Программы

Для достижения поставленной цели необходимо решение следующих задач:

— Обеспечение приоритета профилактики в сфере охраны здоровья и развития первичной медико-санитарной помощи.
— Повышение эффективности оказания специализированной, включая высокотехнологичную, медицинской помощи, скорой, в том числе скорой специализированной, медицинской помощи, медицинской эвакуации.
— Развитие и внедрение инновационных методов диагностики, профилактики и лечения, а также основ персонализированной медицины.
— Повышение эффективности службы родовспоможения и детства.
— Развитие медицинской реабилитации населения и совершенствование системы санаторно-курортного лечения, в том числе детей.
— Обеспечение медицинской помощью неизлечимых больных, в том числе детей.
— Обеспечение системы здравоохранения высококвалифицированными и мотивированными кадрами.
— Совершенствование лекарственного обеспечения населения.
— Обеспечение системности организации охраны здоровья.

Сроки и этапы реализации Программы

Программа «Развитие здравоохранения Брянской области» (2013–2020 годы) реализуется в два этапа:

— первый этап: Структурные преобразования, 2013—2015 годы;
— второй этап: Развитие инновационного потенциала в здравоохранении, 2016—2020 годы.

По результатам реализации 1 этапа Программы в 2015 году:

— смертность от всех причин (на 1000 населения) снизится с 16,1 в 2011 году до 14,9 в 2015 году;
— материнская смертность (случаев на 100 тыс. родившихся живыми) составит не более 7,5 в 2015 году;
— младенческая смертность (случаев на 1000 родившихся живыми) снизится с 9,2 в 2011 году до 8,0 в 2015 году (с учетом изменения порядка учета этого показателя в 2012 году);
— смертность от болезней системы кровообращения (на 100 тыс. населения) снизится с 1042,3 в 2011 году до 959,2 в 2015 году;
— смертность от дорожно-транспортных происшествий (на 100 тыс. населения) снизится с 17,2 в 2011 году до 13,8 в 2015 году;
— смертность от новообразований (в том числе от злокачественных) (на 100 тыс. населения) снизится с 216,9 в 2011 году до 199,8 в 2015 году;
— смертность от туберкулёза (на 100 тыс. населения) снизится с 16,9 в 2011 году до 12,7 в 2015 году;
— потребление алкогольной продукции (в перерасчете на абсолютный алкоголь) (литров на душу населения в год) снизится с 8,53 в 2011 году до 8,17 в 2015 году;

— распространённость потребления табака среди взрослого населения снизится с 49,0% в 2011 году до 39,5% в 2015 году;
— распространённость потребления табака среди детей и подростков снизится с 28,9% в 2011 году до 23,5% в 2015 году;
— заболеваемость туберкулёзом (на 100 тыс. населения) снизится с 79,0 в 2011 году до 59,4 в 2015 году;
— обеспеченность врачами (на 10 тыс. населения) вырастет с 33,0 в 2011 году до 39,5 в 2015 году;
— соотношение врачей и среднего медицинского персонала вырастет с 1:3,1 в 2011 году до 1:3,4 в 2015 году;
— средняя заработная плата врачей и работников медицинских организаций, имеющих высшее медицинское (фармацевтическое) или иное высшее образование, предоставляющих медицинские услуги (обеспечивающих предоставление медицинских услуг) от средней заработной платы в Брянской области вырастет до 180,0% в 2015 году;
— средняя заработная плата среднего медицинского (фармацевтического) персонала (персонала, обеспечивающего условия для предоставления медицинских услуг) от средней заработной платы в Брянской области вырастет до 90,1% в 2015 году;
— средняя заработная плата младшего медицинского персонала (персонала, обеспечивающего условия для предоставления медицинских услуг) от средней заработной платы в Брянской области вырастет до 69,0% в 2015 году;
— ожидаемая продолжительность жизни при рождении (лет) вырастет с 68,8 в 2011 году до 71,00 в 2015 году.

По результатам реализации 2 этапа государственной программы в 2020 году:
— смертность от всех причин (на 1000 населения) снизится с 15,5 в 2016 году до 13,7 в 2020 году;
— материнская смертность (случаев на 100 тыс. родившихся живыми) снизится с 7,3 в 2016 году до 7,0 в 2020 году;
— младенческая смертность (случаев на 1000 родившихся живыми) снизится с 7,8 в 2016 году до 6,9 в 2020 году;
— смертность от болезней системы кровообращения (на 100 тыс. населения) снизится с 935,2 в 2016 году до 842,9 в 2020 году;
— смертность от дорожно-транспортных происшествий (на 100 тыс. населения) снизится с 12,7 в 2016 году до 10,0 в 2020 году;
— смертность от новообразований (в том числе от злокачественных) (на 100 тыс. населения) снизится с 196,8 в 2016 году до 190,0 в 2020 году;
— смертность от туберкулёза (на 100 тыс. населения) снизится с 12,40 в 2016 году до 11,2 в 2020 году;
— потребление алкогольной продукции (в перерасчете на абсолютный алкоголь) (литров на душу населения в год) снизится с 8,16 в 2016 году до 8,1 в 2020 году;
— распространённость потребления табака среди взрослого населения снизится с 36,1% в 2016 году до 28,0% в 2020 году;
— распространённость потребления табака среди детей и подростков снизится с 22,0% в 2016 году до 17,5% в 2020 году;
— заболеваемость туберкулёзом (на 100 тыс. населения) снизится с 54,1 в 2016 году до 35,0 в 2020 году;
— обеспеченность врачами (на 10 тыс. населения) вырастет с 41,7 в 2016 году до 46,0 в 2020 году;
— соотношение врачей и среднего медицинского персонала вырастет с 1:3,4 в 2016 году до 1:3,5 в 2020 году;
— средняя заработная плата врачей и работников медицинских организаций, имеющих высшее медицинское (фармацевтическое) или иное высшее образование, предоставляющих медицинские услуги (обеспечивающих предоставление медицинских услуг) от средней заработной платы в Брянской области вырастет с 190,0% в 2016 году до 200% к 2020 году;
— средняя заработная плата среднего медицинского (фармацевтического) персонала (персонала, обеспечивающего условия для предоставления медицинских услуг) от средней заработной платы в Брянской области вырастет с 91,1% в 2016 году до 100% к 2020 году;
— средняя заработная плата младшего медицинского персонала (персонала, обеспечивающего условия для предоставления медицинских услуг) от средней заработной платы в Брянской области вырастет с 76,5% в 2016 году до 100% к 2020 году;
— ожидаемая продолжительность жизни при рождении (лет) вырастет с 71,7 в 2016 году до 73,4 в 2020 году.

Улучшение показателей здоровья населения и деятельности организаций системы здравоохранения будет обеспечиваться на основе постоянной модернизации технологической базы отрасли, развития медицинской науки и образования, улучшения кадрового состава, внедрения информационных технологий и современных стандартов управления.

Основные результаты реализации Программы

Результаты на макроэкономическом уровне

Реализация Программы внесет вклад в достижение ряда целевых макроэкономических индикаторов, предусмотренных Концепцией долгосрочного социально-экономического развития, а также Концепцией демографической политики Российской Федерации на период до 2025 года.

В частности:
— создание условий для повышения численности населения Брянской области;
— создание условий для повышения средней продолжительности жизни.

Непосредственным результатом реализации Программы является достижение требуемых значений индикаторов в соответствующем году.

Улучшение показателей здоровья населения и деятельности организаций системы здравоохранения будет обеспечиваться на основе постоянной модернизации технологической базы отрасли, развития медицинской науки и образования, улучшения кадрового состава, внедрения информационных технологий и современных стандартов управления.

Обоснование выделения подпрограмм и включения их в состав Программы

Подпрограммы Государственной программы «Развитие здравоохранения Брянской области» выделены исходя из цели, содержания и с учетом специфики механизмов решения определенных задач.

Решение задач, связанных с обеспечением приоритета профилактики в сфере охраны здоровья и развития первичной медико-санитарной помощи предусмотрено подпрограммой «Профилактика заболеваний и формирование здорового образа жизни. Развитие первичной медико-санитарной помощи».

Решение задач, связанных с повышением эффективности оказания специализированной, включая высокотехнологичную, медицинской помощи, скорой, в том числе скорой специализированной, медицинской помощи, медицинской эвакуации будет осуществляться в рамках подпрограммы «Совершенствование оказания специализированной, включая высокотехнологичную, медицинской помощи, скорой, в том числе скорой специализированной медицинской помощи, медицинской эвакуации».

Решение задач, связанных с повышением эффективности службы родовспоможения и детства будет осуществляться в рамках подпрограммы «Охрана здоровья матери и ребенка».

Решение задач, связанных с совершенствованием системы санаторно-курортного лечения и медицинской реабилитации, в том числе детей, будет осуществляться в рамках подпрограммы «Развитие медицинской реабилитации и санаторно-курортного лечения, в том числе детям».

Задачи обеспечения медицинской помощью неизлечимых больных, в том числе детей, будут решаться в рамках подпрограммы «Оказание паллиативной помощи, в том числе детям».

Задачи обеспечения системы здравоохранения высококвалифицированными и мотивированными кадрами будут решаться в рамках подпрограммы «Кадровое обеспечение системы здравоохранения».

Решение задач подпрограммы «Развитие государственно-частного партнерства» будет осуществляться в целях привлечения средств негосударственных организаций и освобождения отрасли здравоохранения от несвойственных функций.

Решение задач подпрограммы «Совершенствование системы лекарственного обеспечения, в том числе в амбулаторных условиях» приведет к повышению доступности качественных, эффективных и безопасных лекарственных препаратов, удовлетворению потребностей населения и системы здравоохранения на основе формирования рациональной и сбалансированной с имеющимися ресурсами системы лекарственного обеспечения населения Брянской области.

Решение задач подпрограммы «Развитие информатизации здравоохранения» обеспечит эффективную информационную поддержку системы здравоохранения и граждан в процессе оказания медицинской помощи.

Обоснование объема финансовых ресурсов, необходимых для реализации Программы

При реализации Программы предполагается привлечение финансирования из федерального бюджета, средств территориального фонда обязательного медицинского страхования, бюджета Брянской области.

Ресурсное обеспечение реализации Программы за счет средств федерального бюджета, планируемое с учетом ситуации в финансово-бюджетной сфере на федеральном и региональном уровнях, высокой экономической и социальной важности проблем, а также возможностей ее реализации с учетом действующих расходных обязательств и необходимых дополнительных средств при эффективном взаимодействии всех участников Программы, подлежит ежегодному уточнению в рамках бюджетного цикла.

Механизм реализации Программы

В ходе реализации мероприятий Программы государственный заказчик-координатор обеспечивает взаимодействие основных исполнителей, осуществляет контроль за ходом реализации мероприятий и эффективным использованием средств непосредственными исполнителями. Реализация мероприятий Программы осуществляется на основе государственных контрактов, заключаемых государственным заказчиком Программы со всеми исполнителями программных мероприятий, в строгом соответствии с нормативными правовыми актами Российской Федерации.

В соответствии с постановлением администрации Брянской области от 1 июня 2011 г. № 494 «Об утверждении Порядка разработки, реализации и оценки эффективности государственных программ Брянской области» департамент здравоохранения Брянской области:

— организует реализацию государственной программы, формирует предложения о внесении изменений в государственную программу и несет ответственность за достижение целевых индикаторов и показателей государственной программы, а также конечных результатов ее реализации;

— представляет по запросу департамента экономического развития Брянской области и департамента финансов Брянской области сведения, необходимые для проведения мониторинга реализации государственной программы

— направляет ежегодно, до 1 марта года, следующего за отчетным периодом, в департамент экономического развития Брянской области и департамент финансов Брянской области годовой отчет о ходе реализации и оценке эффективности государственной программы.

Ресурсное обеспечение Программы

Источники финансирования мероприятий Программы — федеральный бюджет, областной бюджет, бюджет территориального фонда обязательного медицинского страхования, средства юридических лиц (в части реализации подпрограммы 3 «Развитие государственно-частного партнерства»), а также иные источники.

Общий объем финансового обеспечения Программы составляет 162 882 153,3 тыс. рублей, в том числе:

в 2013 году — 14 739 134,7 тыс. рублей;
в 2014 году — 18 636 026,3 тыс. рублей;
в 2015 году — 20 900 982,8 тыс. рублей;
в 2016 году — 21 202 134,9 тыс. рублей;
в 2017 году — 21 068 785,9 тыс. рублей;
в 2018 году — 21 259 217,0 тыс. рублей;
в 2019 году — 22 007 571,3 тыс. рублей;
в 2020 году — 23 068 300,4 тыс. рублей.

Ресурсное обеспечение и прогнозная оценка расходов федерального бюджета, областного бюджета, бюджета территориального фонда обязательного медицинского страхования, юридических лиц и расходов за счет иных источников финансирования на реализацию мероприятий Программы представлены в приложении 2.

Дополнительная потребность в средствах федерального бюджета на реализацию мероприятий Программы представлена в приложении 3.

Анализ рисков реализации Программы

При реализации поставленных в Программе задач осуществляются меры, направленные на снижение последствий возможных рисков и повышение уровня гарантированности достижения предусмотренных Программой конечных результатов.

К рискам в том числе относятся:

1. Макроэкономические риски

Снижение темпов роста экономики в Российской Федерации может негативно повлиять на функционирование системы здравоохранения, а также затормозить структурные преобразования в ней.

2. Финансовые риски

Отсутствие или недостаточное финансирование мероприятий в рамках Программы может привести к снижению обеспеченности и качества оказываемой медицинской помощи населению Брянской области и, как следствие, целевые показатели проекта не будут достигнуты, а при неблагоприятном прогнозе — демографические показатели могут измениться в отрицательную сторону.

Преодоление рисков может быть осуществлено путем сохранения устойчивого финансирования отрасли, а также путем дополнительных организационных мер, направленных на преодоление данных рисков.

3. Организационные риски

Преодоление таких рисков может быть осуществлено путем усиления методической и кадровой работы в субъекте и муниципальных образованиях, с привязкой оценки деятельности руководителей органов исполнительной власти Брянской области к демографическим показателям и состоянию здоровья проживающего населения.

Преодолению рисков будет способствовать усиление организационно-методической работы департамента здравоохранения Брянской области с медицинскими учреждениями области.

Подпрограмма 1. «Профилактика заболеваний и формирование здорового образа жизни. Развитие первичной медико-санитарной помощи»

Паспорт Подпрограммы

Ответственный исполнитель Подпрограммы:	Департамент здравоохранения Брянской области
Цели Подпрограммы:	увеличение продолжительности активной жизни населения за счет формирования здорового образа жизни и профилактики заболеваний; снижение заболеваемости инфарктом миокарда и инсультами; повышение выявляемости больных злокачественными новообразованиями на I—II стадиях; повышение доли больных, у которых туберкулез выявлен на ранней стадии; снижение уровня смертности от инфекционных заболеваний; снижение заболеваемости алкоголизмом, наркоманией; снижение уровня смертности за счет профилактики развития депрессивных состояний и суицидального поведения
Задачи Подпрограммы:	развитие системы медицинской профилактики неинфекционных заболеваний и формирование здорового образа жизни у населения Брянской области, в том числе, снижение распространенности наиболее значимых факторов риска; реализация дифференцированного подхода к организации в рамках первичной медико-санитарной помощи профилактических осмотров и диспансеризации населения, в том числе детей, в целях обеспечения своевременного выявления заболеваний, дающих наибольший вклад в уровень инвалидизации и смертности населения; снижение уровня распространенности инфекционных заболеваний, профилактика которых осуществляется проведением иммунизации населения в соответствии с Национальным календарем профилактических прививок; сохранение на спорадическом уровне распространенности инфекционных заболеваний, профилактика которых осуществляется проведением иммунизации населения в соответствии с Национальным календарем профилактических прививок (полиомиелит, корь, краснуха); раннее выявление инфицированных ВИЧ, острыми вирусными гепатитами В и С.
Целевые индикаторы и показатели Подпрограммы:	охват профилактическими медицинскими осмотрами детей; охват диспансеризацией детей-сирот и детей, находящихся в трудной жизненной ситуации; охват диспансеризацией подростков; распространенность ожирения среди взрослого населения (индекс массы тела более 30 кг/кв. м.); распространенность повышенного артериального давления среди взрослого населения; распространенность повышенного уровня холестерина в крови среди взрослого населения; распространенность низкой физической активности среди взрослого населения; распространенность повышенного потребления соли среди взрослого населения; распространенность недостаточного потребления фруктов и овощей среди взрослого населения; доля больных с выявленными злокачественными новообразованиями на I—II стадиях; охват населения профилактическими осмотрами на туберкулез; заболеваемость дифтерией; заболеваемость корью; заболеваемость краснухой; заболеваемость эпидемическим паротитом; заболеваемость острым вирусным гепатитом В; охват иммунизацией населения против вирусного гепатита В в декретированные сроки; охват иммунизацией населения против дифтерии, коклюша и столбняка в декретированные сроки; охват иммунизацией населения против кори в декретированные сроки; охват иммунизацией населения против краснухи в декретированные сроки; охват иммунизацией населения против эпидемического паротита в декретированные сроки; доля ВИЧ-инфицированных лиц, состоящих на диспансерном учете, от числа выявленных; доля больных алкоголизмом, повторно госпитализированных в течение года; доля больных наркоманией, повторно госпитализированных в течение года; смертность от самоубийств
Этапы и сроки реализации Подпрограммы:	Подпрограмма реализуется в два этапа: 1 этап — 2013—2015 гг.; 2 этап — 2016—2020 гг.
Объемы финансирования Подпрограммы, тыс. руб.	Всего: 29 459 640,0 тыс. рублей, из них: Утверждено на 2013—2015 годы и прогноз на 2016—2020 годы: 25 878 386,3 тыс. рублей; Дополнительная потребность (из федерального бюджета): 3 581 253,7 тыс. рублей
Ожидаемые результаты Подпрограммы:	увеличение продолжительности активной жизни населения за счет формирования здорового образа жизни реализации и профилактики заболеваний; увеличение доли детей, имеющих I—II группу здоровья; снижение потребление табака населением, недопущение его потребления детьми, подростками и беременными женщинами; уменьшение доли лиц, имеющих ожирение (индекс массы тела более 30 кг/кв. м.); увеличение выявляемости больных злокачественными новообразованиями на I—II стадиях заболевания до 56,70%; увеличение охвата населения профилактическими осмотрами на туберкулез до 70,50%; снижение заболеваемости дифтерией, эпидемическим паротитом; сохранение на спорадическом уровне распространенности кори, краснухи, полиомиелита; обеспечение охвата иммунизацией населения против вирусного гепатита В, дифтерии, коклюша и столбняка, кори, краснухи, эпидемического паротита в декретированные сроки; увеличение доли ВИЧ-инфицированных лиц, состоящих на диспансерном учете, от числа выявленных до 78,5%.

Характеристика сферы реализации Подпрограммы, описание основных проблем в указанной сфере и прогноз ее развития

За 2012 год в демографическом развитии Брянской области имели место положительные изменения: увеличился показатель рождаемости населения области, снизились показатели естественной убыли и смертности населения в трудоспособном возрасте, младенческой и перинатальной смертности; показатель общей смертности населения остался на уровне прошлого года.

Численность постоянного населения Брянской области на 1 января 2012 года составила 1264,4 тыс. человек, из которых 874,7 тыс. (69,2%) проживали в городах и поселках городского типа, 389,7 тыс. (30,8%) — в сельской местности. За 2011 год численность населения области уменьшилась на 0,9%, или на 10 938 человек.

На начало 2012 года на территории области проживало 313,1 тыс. человек старше трудоспособного возраста, или 24,8% от общей численности населения, т.е. каждый четвертый житель области был пенсионного возраста.

Численность населения трудоспособного возраста на начало 2012 года составила 754,6 тыс. человек, или 59,7% населения.

Доля лиц моложе трудоспособного возраста составила в 2012 году 15,5%.

Основной причиной сокращения численности населения является естественная убыль населения, т.е. превышение смертности над рождаемостью. Она наблюдается в области с 1991 года. За 2012 год естественная убыль населения составила 5 980 человек, или -4,74 на 1 тыс. населения, что на 8,8% ниже показателя 2011 года (-5,20) и на 56,1% ниже показателя 2005 года (-10,8 на 1 тыс. нас.), когда отмечался самый высокий уровень естественной убыли населения в области.

В 2012 году в области умерло 20 356 человек (2011 г. — 20491). Коэффициент общей смертности по области в 2012 году снизился по сравнению с 2005 годом (19,8) на 18,5% и составил 16,1 на 1 тыс. населения, что на 19,6% выше показателя по России (2011 г. — 13,5).

В рейтинге регионов ЦФО по показателю общей смертности Брянская область в 2011 году находилась на 7 месте из 18.

В структуре причин смерти 1 место занимают болезни системы кровообращения — 64,5% (2011 г. — 64,6%; РФ 2011 г. — 55,9%), 2 место — травмы, отравления и некоторые другие последствия воздействия внешних причин — 10,3% (2011 г. — 10,3%; РФ 2011 г. — 10,4%), 3 место — новообразования — 12,9% (2011 г. — 13,4%; РФ 2011 г. — 15,2%).

Значительные различия коэффициентов общей смертности отмечаются при анализе смертности сельского и городского населения области.

В 2012 году смертность населения, проживающего в городских поселениях, составила 14,9 на 1 тыс. населения, в сельской местности — 18,9 на 1 тыс. населения. По сравнению с 2005 годом отмечается снижение данного показателя на 12,4% и 26,7% соответственно.

Наиболее острой для Брянской области, как и для России в целом, является проблема преждевременной смертности в трудоспособном возрасте (мужчины 16—59 лет, женщины 16—54 года). В 2012 году умерло в трудоспособном возрасте 5007 человек, или 24,6% от общего числа умерших, что на 3,5% ниже показателя 2011 года (25,5%).

Мужчин в трудоспособном возрасте умерло 4140 человек, показатель смертности составил 1061,0 на 100 тыс. соответствующего населения, что в 4,5 раза выше аналогичного показателя женского населения (237,9 на 100 тыс. соответствующего населения). Удельный вес мужчин, умерших в трудоспособном возрасте, от общего числа умерших мужчин составил в 2012 году 40,4% против 8,7% умерших женщин.

В структуре причин смерти населения трудоспособного возраста 1 место занимают болезни системы кровообращения — 31,0% (2011 г. — 32,1%); 2 место — травмы и отравления и другие воздействия внешних причин — 30,2% (2011 г. — 30,2%); 3 место — новообразования — 14,9% (2011 г. — 14,2%).

От болезней системы кровообращения всего умерло 1550 человек в трудоспособном возрасте, или 205,4 на 100 тыс. соответствующего населения, в том числе мужчин умерло 1344 человека, или 86,7%, что на 100 тыс. соответствующего населения составило 344,5, это в 6,1 раза больше, чем женщин в трудоспособном возрасте (56,5 на 100 тыс. соответствующего населения).

В трудоспособном возрасте от травм, отравлений и других последствий воздействия внешних причин умерло 1514 человек, или 200,6 на 100 тыс. соответствующего населения, в том числе мужчин — 1293 человека, или 85,4%, что на 100 тыс. соответствующего населения — 331,4, женщин умерло в 5,5 раза меньше, показатель смертности на 100 тыс. соответствующего населения составил 60,6.

От случайных отравлений алкоголем в трудоспособном возрасте умерло 320 человек, что составило 42,4 на 100 тыс. соответствующего населения (77,7% от общего числа умерших по данной причине), в том числе мужчин 273 человека, или 70,0 на 100 тыс. соответствующего населения, женщин — 47 человек, или 12,9 на 100 тыс. соответствующего населения.

От всех видов транспортных несчастных случаев умерло 233 человека в трудоспособном возрасте, или 30,9 на 100 тыс. соответствующего населения, в том числе умерло 196 мужчин, или 84,1%, женщин — 37 человек, или 15,9%. На 100 тыс. населения трудоспособного возраста это составило 50,2 и 10,2 соответственно.

В 2012 году от новообразований в трудоспособном возрасте умерло 748 человек, или 99,1 на 100 тыс. населения, показатель смертности мужчин составил 137,6 на 100 тыс. населения трудоспособного возраста, у женщин — 57,9 на 100 тыс. населения трудоспособного возраста.

По сравнению с 2005 годом на 36,2% снизилась смертность мужчин в трудоспособном возрасте от всех причин (2005 г. — 1663,7 на 100 тыс. соответствующего населения); от травм, отравлений и других последствий воздействия внешних причин — в 1,8 раза (2005 г. — 586,8); от болезней системы кровообращения — в 1,6 раза (2005 г. — 538,6), от новообразований — на 3,7% (2005 г. — 142,9).

Среди женщин трудоспособного возраста, по сравнению с 2005 годом, также отмечается снижение показателей смертности на 100 тыс. соответствующего населения: от всех причин — на 30,0% (2005 г. — 339,8); от болезней системы кровообращения — в 1,7 раза (2005 г. — 95,4); от травм, отравлений и других последствий воздействия внешних причин — в 1,6 раза (2005 г. — 96,9).

По данным обращаемости общая заболеваемость взрослого населения в 2012 году составила 1518,6 на 1 тыс. взрослого населения, что на 1,0% выше, чем в 2011 году (1503,9) и на 5,9% выше показателя в РФ (2011 г. — 1434,3).

Структура общей заболеваемости за последние 3 года практически не меняется.

В структуре общей заболеваемости по-прежнему превалируют болезни системы кровообращения.

В 2012 году отмечается рост общей заболеваемости по классам:

— травмы, отравления и некоторые другие воздействия внешних причин — на 11,3%;

— болезни эндокринной системы, расстройства питания и нарушения обмена веществ — на 5,0%;

— болезни нервной системы — на 5,0%.

В 2012 году отмечается снижение общей заболеваемости по классам:

— болезни крови, кроветворных органов и отдельные нарушения, вовлекающие иммунный механизм — на 2,4%;

— новообразования — на 5,9%;

— болезни органов дыхания — на 7,2%.

Общая заболеваемость подростков за период 2010—2012 гг. выросла на 2,7% и в 2012 году составила 2384,6 на 1 тыс. подросткового населения. Преимущественный рост общей заболеваемости подростков в 2012 г. произошёл по следующим классам болезней:

— болезни эндокринной системы, расстройства питания и нарушения обмена веществ — на 15,6%;

— болезни костно-мышечной системы и соединительной ткани — на 11,0%;

— болезни уха и сосцевидного отростка — на 10,2%.

Снижение общей заболеваемости подростков в 2012 году произошло по следующим классам болезней:

— новообразования — на 2,5%;

— болезни мочеполовой системы — на 7,8%;

— болезни кожи и подкожной клетчатки — на 12,7%;

— некоторые инфекционные и паразитарные болезни — на 26,3%;

— симптомы, признаки и отклонения от нормы, выявленные при клинических и лабораторных исследованиях — на 27,4%.

Общая заболеваемость детей за период 2010—2012 гг. колеблется и в 2012 году составила 2445,7 на 1 тыс. детского населения, что на 0,4% ниже, чем в 2011 году (2455,2) и на 2,4% выше показателя в РФ (2011 г. — 2387,9). Показатель первичной заболеваемости также колеблется и в 2012 году ниже на 0,7% аналогичного показателя 2011 года и на 2,8% выше показателя в РФ (2011 г. — 1931,9).

Структура общей заболеваемости детей в 2012 году не изменилась, по-прежнему первое место занимают болезни органов дыхания.

Значительный рост общей заболеваемости наблюдается по классам:

— болезни крови, кроветворных органов и отдельные нарушения, вовлекающие иммунный механизм — на 3,6%;

— болезни костно-мышечной системы и соединительной ткани — на 3,7%;

— отдельные состояния, возникающие в перинатальном периоде — на 5,9;

— болезни мочеполовой системы — на 7,7%;

— болезни кожи и подкожной клетчатки — на 8,0%;

— симптомы, признаки и отклонения от нормы, выявленные при клинических и лабораторных исследованиях — на 16,9%.

Одним из профилактических мероприятий, направленных на снижение смертности от злокачественных новообразований и увеличение продолжительности жизни пациентов с онкологическими заболеваниями является повышение выявляемости больных злокачественными новообразованиями на I—II стадиях заболевания. В Брянской области данный показатель в 2008 году составлял 40%, а в 2012 году — 49%. Таким образом, количество больных, выявляемых на I—II стадии злокачественного новообразования, увеличилось за 5 лет на 9,0%.

Задачей онкологической службы Брянской области является дальнейшее увеличение данного показателя, к 2020 году процент больных злокачественными новообразованиями, выявленных на I—II ст. заболевания, должен составить 56,7%.

Злокачественные новообразования занимают второе место среди всех причин смертности населения Брянской области и смертности от неинфекционных заболеваний. Их удельный вес в общей структуре смертности составляет 13,4%. В 2012 году 46,3% впервые регистрированных злокачественных новообразований выявлены в III—IV стадиях заболевания.

Ежегодно в Брянской области более 4500 больных впервые признаются инвалидами от онкологического заболевания: в 2011 г. — 4620 больных, или 18,8% от общего числа инвалидов, в 2012 г. — 5172 человека, или 20,6% от общего числа инвалидов.

Доля умерших в трудоспособном возрасте от злокачественных новообразований составила в 2012 г. у мужчин — 34,9%, у женщин — 19,1%. За 5 лет у мужчин отмечается положительная тенденция этого показателя (2008 г. — 36,2%), у женщин — отрицательная (2008 г. — 17,2%).

Одной из основных причин демографического кризиса в Брянской области, как и в Российской Федерации, в настоящее время является чрезмерно высокий уровень потребления алкоголя, представляющий реальную угрозу здоровью населения, социально-экономическому развитию страны и правопорядку.

Наибольшему риску вовлечения в чрезмерное потребление алкогольных напитков подвергается молодежь. Злоупотребление алкоголем в юности увеличивает в 5—6 раз риск развития алкоголизма и смерти.

Уровень общей заболеваемости алкогольными расстройствами остается по-прежнему высоким. Число больных алкоголизмом, состоящих на учете в наркологической службе области, в 2012 г. составило 28499 человек, или 2426,0 в расчете на 100 тыс. населения. Это число включат больных алкоголизмом и алкогольными психозами, среднероссийский показатель составил 1402,0.

Остается острой ситуация с употреблением наркотиков. В 2012 г. специализированными наркологическими учреждениями зарегистрированы 2086 больных наркоманией, или 164,9 на 100 тыс. населения (РФ — 237,5; ЦФО — 183,5 в 2011 г.) По сравнению с 2011 г. этот показатель увеличился на 9,0%. В Брянской области, начиная с 2001 г., динамика показателя свидетельствует о его стабильном росте. За этот период времени он увеличился почти в 4 раза: в среднем ежегодное увеличение составило около 14% (в РФ за этот же период времени показатель возрастал в среднем на 1% в год).

Структура зарегистрированных больных наркоманией, по сравнению с предыдущим годом, практически не изменилась: подавляющее большинство составили больные с опийной зависимостью — 88,6% (РФ — 85,6% в 2011 г.), второе ранговое место заняли больные, употребляющие другие наркотики и наркотики в различных сочетаниях — 5,8% (РФ — 6,2%), третье — больные с зависимостью от каннабиса — 5,1% (РФ — 6,8% в 2011 г.) Доля больных с синдромом зависимости от психостимуляторов — 0,8% (РФ — 1,4% в 2011 г.)

Кроме больных наркоманией в области были зарегистрированы 1578 человек с диагнозом: «употребление наркотиков с вредными последствиями» — 124,8 на 100 тыс. населения (в 2011 г. — 96,4; в 2010 г. — 77,2).

В настоящее время здоровье населения Брянской области характеризуется следующими тенденциями:

1. В структуре заболеваемости по классам болезней в течение последних трех лет стойко занимают первое место: у детей и подростков — болезни органов дыхания, у взрослых — болезни системы кровообращения.

2. Колебание уровня общей и первичной заболеваемости у детей, рост общей и первичной заболеваемости у подростков, рост общей заболеваемости у взрослых.

3. Показатели общей заболеваемости во всех возрастных группах превышают уровень аналогичных показателей РФ.

Федеральным законом от 21.11.2011 г. № 323-ФЗ «Об охране здоровья граждан в Российской Федерации» одним из основных принципов охраны здоровья установлен приоритет профилактики в сфере охраны здоровья, который обеспечивается путем:

— разработки и реализации программы формирования здорового образа жизни;

— осуществления санитарно-противоэпидемических мероприятий;

— осуществления мероприятий по предупреждению и раннему выявлению заболеваний, в том числе предупреждению социально значимых заболеваний и борьбе с ними;

— проведения профилактических и иных медицинских осмотров, диспансеризации, диспансерного наблюдения в соответствии с законодательством Российской Федерации;

— осуществления мероприятий по сохранению жизни и здоровья граждан в процессе их обучения и трудовой деятельности в соответствии с законодательством Российской Федерации.

Согласно требованиям Федерального закона весь комплекс мер в сфере охраны здоровья граждан, связанный с разработкой и реализацией программ формирования здорового образа жизни, профилактики социально значимых заболеваний и санитарно-гигиенического просвещения (или комплексной программы профилактики неинфекционных заболеваний), находится в сфере полномочий федеральных органов исполнительной государственной власти и органов государственной власти субъектов Российской Федерации.

В Брянской области **по результатам реализации 1 этапа Подпрограммы в 2015 году предполагается, что:**

— охват профилактическими медицинскими осмотрами детей вырастет с 83,8% в 2011 году до 85% в 2015 году;

— охват диспансеризацией детей-сирот и детей, находящихся в трудной жизненной ситуации будет составлять 97%;

— охват диспансеризацией подростков будет составлять 95% в 2015 году;

— распространённость повышенного артериального давления среди взрослого населения снизится до 35,70% в 2015 году;

— распространённость повышенного уровня холестерина в крови среди взрослого населения снизится до 47,10% в 2015 году;
— распространённость низкой физической активности среди взрослого населения снизится до 38,90% в 2015 году;
— распространённость избыточного потребления соли среди взрослого населения снизится до 47,1% в 2015 году;
— распространённость недостаточного потребления фруктов и овощей среди взрослого населения снизится до 69,6% в 2015 году;
— доля больных с выявленными злокачественными новообразованиями на I—II ст. вырастет с 47,90% в 2011 году до 51,20% в 2015 году;
— охват населения профилактическими осмотрами на туберкулёз вырастет с 53,50% в 2011 году до 64,20% в 2015 году;
— заболеваемость дифтерией (на 100 тыс. населения) сохранится на уровне менее 1 случая с 2011 по 2015 годы;
— заболеваемость корью (на 1 млн населения) сохранится на уровне менее 1 случая с 2011 по 2015 годы;
— заболеваемость краснухой (на 100 тыс. населения) снизится с 0,16 в 2012 году до менее 1 случая в 2015 году;
— заболеваемость эпидемическим паротитом (на 100 тыс. населения) снизится с 0,39 в 2012 году до менее 1 случая в 2015 году;
— заболеваемость острым вирусным гепатитом В (на 100 тыс. населения) снизится 1,88 в 2011 году до 1,79 в 2015 году;
— охват иммунизации населения против вирусного гепатита В в декретированные сроки сохранится на уровне не менее 98% детского населения и не менее 85% взрослого населения к 2015 году;
— охват иммунизации населения против дифтерии, коклюша и столбняка в декретированные сроки сохранится на уровне не менее 98% к 2015 году;
— охват иммунизации населения против кори в декретированные сроки сохранится на уровне не менее 98,5% к 2015 году;
— охват иммунизации населения против краснухи в декретированные сроки сохранится на уровне не менее 99% к 2015 году;
— охват иммунизации детского населения против эпидемического паротита в декретированные сроки сохранится на уровне не менее 98,5% к 2015 году;
— доля ВИЧ-инфицированных лиц, состоящих на диспансерном учёте, от числа выявленных вырастет с 74% в 2011 году до 76% в 2015 году;
— доля больных алкоголизмом, повторно госпитализированных в течение года, снизится с 23,7% в 2011 г. до 23,25% в 2015 г.;
— доля больных наркоманиями, госпитализированных повторно в течение года, снизится с 26,4% в 2011 г. до 26,2% в 2015 г.;
— смертность от самоубийств (на 100 тыс. населения) снизится до 17,6 к 2015 году.

По результатам реализации 2 этапа Подпрограммы в 2020 году предполагается, что:
— охват профилактическими медицинскими осмотрами детей будет составлять 85% в 2020 году;
— охват диспансеризацией детей-сирот и детей, находящихся в трудной жизненной ситуации, будет составлять 97%;
— охват диспансеризацией подростков будет составлять 95% в 2020 году;
— охват диспансеризацией взрослого населения будет составлять 80% в 2020 году;
— распространённость повышенного артериального давления среди взрослого населения снизится до 30% в 2020 году;
— распространённость повышенного уровня холестерина в крови среди взрослого населения снизится до 40% в 2020 году;
— распространённость низкой физической активности среди взрослого населения снизится до 36,0% в 2020 году;
— распространённость избыточного потребления соли среди взрослого населения снизится до 40% в 2020 году;
— распространённость недостаточного потребления фруктов и овощей среди взрослого населения снизится до 56% в 2020 году;
— доля больных с выявленными злокачественными новообразованиями на I—II ст. вырастет с 52,0% в 2016 году до 56,7% в 2020 году;
— охват населения профилактическими осмотрами на туберкулёз вырастет с 65,50% в 2016 году до 70,50% в 2020 году;
— заболеваемость дифтерией (на 100 тыс. населения) сохранится на уровне менее 1 случая с 2016 по 2020 годы;
— заболеваемость корью (на 1 млн населения) не превысит 1 случая с 2016 по 2020 годы;
— заболеваемость краснухой (на 100 тыс. населения) не превысит 1 случая с 2016 по 2020 годы;
— заболеваемость эпидемическим паротитом (на 100 тыс. населения) сохранится на уровне менее 1 случая с 2016 по 2020 годы;
— заболеваемость острым вирусным гепатитом В (на 100 тыс. населения) снизится с 1,79 в 2016 году до 1,73 в 2020 году;
— охват иммунизации населения против вирусного гепатита В в декретированные сроки сохранится на уровне 99%;
— охват иммунизации населения против дифтерии, коклюша и столбняка в декретированные сроки сохранится на уровне 99%;
— охват иммунизации населения против кори в декретированные сроки сохранится на уровне 99%;
— охват иммунизации населения против краснухи в декретированные сроки сохранится на уровне 99%;
— охват иммунизации населения против эпидемического паротита в декретированные сроки сохранится на уровне 99%;
— доля ВИЧ-инфицированных лиц, состоящих на диспансерном учёте, от числа выявленных вырастет с 76,5% в 2016 году до 78,5% в 2020 году;
— доля больных алкоголизмом, повторно госпитализированных в течение года, снизится с 23,05% в 2016 г. до 22,5% в 2020 г.;
— доля больных наркоманиями, госпитализированных повторно в течение года, снизится с 26,1% в 2016 г. до 25,6% в 2020 г.;
— смертность от самоубийств (на 100 тыс. населения) снизится до 16 к 2020 году.

Мероприятие 1.1. Развитие системы медицинской профилактики неинфекционных заболеваний и формирования здорового образа жизни, в том числе у детей. Профилактика развития зависимостей, включая сокращение потребления табака, алкоголя, наркотических средств и психоактивных веществ, в том числе у детей

Профилактика как комплекс мероприятий, направленных на сохранение и укрепление здоровья, включает в себя формирование здорового образа жизни, предупреждение возникновения и (или) распространения заболеваний, их раннее выявление, выявление причин и условий их возникновения и развития, а также направленных на устранение вредного влияния на здоровье человека факторов среды его обитания.

Здоровый образ жизни является предпосылкой для развития разных сторон жизнедеятельности человека, продления его активного и творческого долголетия и включает:
— отказ от вредных привычек: курения, употребления наркотиков, злоупотребления алкоголем;
— здоровое питание, обеспечивающее физиологические потребности человека и профилактику развития ожирения, артериальной гипертонии, атеросклероза, сахарного диабета, остеопороза и др.;
— достаточный уровень физической активности, включая физическую культуру и спорт, с учетом возрастных и физиологических особенностей;
— рациональный режим труда и отдыха, соблюдение санитарно-эпидемиологических требований;
— сохранение репродуктивного здоровья и семейного благополучия;
— владение навыками психологической устойчивости к стрессу, конструктивного общения и саморазвития.

В настоящее время на территории Брянской области уже реализуется ряд мер, направленных на улучшение демографической ситуации, формирование здорового образа жизни.

С целью реализации комплексного плана по улучшению демографической ситуации в Брянской области создан координационный совет по демографической политике, работающей на основе межведомственного взаимодействия.

21 августа 2012 г. Постановлением администрации Брянской области № 783 утверждена программа «Профилактика алкоголизма и формирование здорового образа жизни населения Брянской области» (2013—2015 гг.) Основными исполнителями программы являются департамент здравоохранения, департамент общего и профессионального образования, управление социальной защиты населения, управление культуры, комитет по молодежной политике, физической культуре и спорту, комитет по делам печати, телерадиовещания и средств массовых коммуникаций, управление потребительского рынка и услуг, контроля в сфере производства и оборота этилового спирта, алкогольной и спиртосодержащей продукции Брянской области.

Анализ демографической ситуации в Брянской области, проведенный на основании статистических данных, и прогнозируемые показатели демографического развития свидетельствуют о недостаточности мер по пропаганде, выявлению и коррекции факторов риска неинфекционных заболеваний, диагностике и лечению неинфекционных заболеваний на ранних стадиях их развития для профилактики развития, прогрессирования и преждевременной смерти.

По прогнозу Росстата за 2008—2015 годы численность населения области уменьшится более чем на 70 тыс. человек и к началу 2016 года составит 1246,3 тыс. человек, а до 2025 года — на 178,6 тыс. человек, или на 13,4%.

Причинами, формирующими недостаточную динамику в состоянии здоровья населения, являются:

— низкая мотивация населения на соблюдение здорового образа жизни;

— высокая распространенность поведенческих факторов риска неинфекционных заболеваний (курение, злоупотребление алкоголем и наркотиками, недостаточная двигательная активность, нерациональное несбалансированное питание и ожирение);

— высокая распространенность биологических факторов риска неинфекционных заболеваний (артериальная гипертония, гиперхолестеринемия, гипергликемия, избыточная масса тела и ожирение);

— недостаточность условий для ведения здорового образа жизни (недостаточность нормативной правовой базы для ограничения курения, злоупотребления алкоголем и наркотиками, производства несоответствующих принципам здорового питания продуктов, а также для обеспечения необходимого уровня физической активности);

— несвоевременное обращение за медицинской помощью;

— низкая профилактическая активность в работе первичного звена здравоохранения, направленная на своевременное выявление заболеваний, патологических состояний и факторов риска, их обуславливающих.

Факторы риска для основных заболеваний являются общими. К важнейшим из них относятся так называемые поведенческие факторы риска — курение, нездоровое питание, недостаточная физическая активность и избыточное потребление алкоголя.

Поведенческие факторы образа жизни по отдельности или их сочетание приводят к развитию биологических факторов риска развития и прогрессирования неинфекционных заболеваний.

Всемирной организацией здравоохранения определены 7 ведущих факторов риска, вносящих основной вклад в преждевременную смертность населения России, среди которых: повышенное артериальное давление (35,5%), гиперхолестеринемия (23%), курение (17,1%), нездоровое питание, недостаточное употребление фруктов и овощей (12,9%), ожирение (12,5%), злоупотребление алкоголем (11,9%), низкая физическая активность (9%).

Факторы риска могут накапливаться и взаимодействовать друг с другом, создавая множественный эффект: наличие нескольких факторов риска у одного человека повышает риск его смерти от болезней системы кровообращения в 5—7 раз.

Предпосылки к возникновению болезней системы кровообращения появляются уже в детском и подростковом возрасте. 20% случаев артериальной гипертонии и 50% случаев ожирения имеют место у тех, кто имел данные заболевания в детском возрасте. До 18 лет начинают курить свыше 80% юношей и 50% девушек.

Формирование здорового образа жизни у населения, особенно у детей, подростков и молодежи в настоящее время имеет особое значение, что обусловлено большой распространенностью среди них такого поведенческого фактора риска, как курение, а также высокой частотой выявления нерационального питания, избыточной массы тела и ожирения, низкой физической активности. Отдельного внимания заслуживает наркомания.

В настоящее время распространенность поведенческих факторов риска неинфекционных заболеваний не оказывает большого влияния на смертность непосредственно среди этих категорий населения. Однако в ближайшие 10—20 лет это приведет к выраженному возрастанию смертности от неинфекционных заболеваний среди лиц в возрасте 35 лет и старше.

Информирование населения Брянской области о факторах риска неинфекционных заболеваний и создание мотивации к ведению здорового образа жизни (пропаганда здорового образа жизни) осуществляется через средства массовой информации, с помощью центров здоровья, кабинетов/отделений профилактики поликлиник, стационаров и санаториев, а также через фельдшерско-акушерские пункты.

Первичным звеном медицинской профилактики являются кабинеты медицинской профилактики в амбулаторно-поликлинических учреждениях области. В 21 амбулаторно-поликлиническом учреждении области организованы кабинеты медицинской профилактики, в настоящий момент идет укомплектование их штатными единицами.

В целях развития профилактической направленности в работе первичного звена на освободившихся площадях ГБУЗ «Брянская городская поликлиника № 5», после перевода детского отделения в новый корпус, планируется создание областного центра медицинской профилактики.

ГАУЗ «Брянский областной врачебно-физкультурный диспансер» оказывает организационно-методическую помощь по вопросам формирования здорового образа жизни.

На территории региона работает 6 центров здоровья, из них 2 детских.

На основании годовой медико-статистической отчетности центры здоровья в 2012 году посетили 17373 чел. В том числе детские центры здоровья посетили 5075 детей.

Пациентам с выявленными функциональными расстройствами назначаются индивидуальные занятия, или с полученными результатами исследования направляются в ЛПУ для дальнейшего обследования.

Работниками центров здоровья проводится агитационная, разъяснительная работа по формированию у населения мотивации к здоровому образу жизни, работают школы здоровья, формируются группы для занятий в кабинетах лечебной физкультуры.

Мероприятия по профилактики здорового образа жизни включают в себя:

— увеличение продолжительности жизни населения Брянской области за счет снижения преждевременной смертности от неинфекционных заболеваний;

— снижение уровня распространенности курения у населения Брянской области;

— снижение распространенности факторов риска, связанных с питанием, у населения Брянской области;

— повышение уровня физической активности населения Брянской области;

— выявление и профилактика факторов риска основных хронических неинфекционных заболеваний у населения Брянской области;

— сохранение и укрепление здоровья детей и подростков;

— снижение уровня распространенности вредных привычек;

— формирование навыков рационального питания;

— снижение уровня смертности населения за счет профилактики развития депрессивных состояний и суицидального поведения.

Пропаганда здорового образа жизни осуществляется:

— через региональное телевидение — разработка, изготовление и размещение на телевизионных каналах в прайм-тайм «Брянская губерния», ВГТРК «Брянск» социальной рекламы о вреде факторов риска неинфекционных заболеваний, способах борьбы с ними, формирование в общественном сознании установок на здоровый образ жизни с учетом различий социальных групп;

— для целевой аудитории (дети и подростки, молодежь и студенты, мужчины трудоспособного возраста, женщины трудоспособного возраста, беременные женщины, лица старшей возрастной группы, лица, страдающие хроническими неинфекционными заболеваниями);

— через сеть Интернет;

— через печатную продукцию и средства радиовещания;

— посредством наружной рекламы (создание и размещение образцов наружной рекламы и иных видов образцов рекламно-информационных материалов по вопросам ЗОЖ в общественных местах, торговых центрах, на транспорте, в медицинских учреждениях, учреждениях социальной защиты);

— посредством проведения образовательных/информационных кампаний, направленных на формирование здорового образа жизни — организация и проведение медико-социальных акций таких, как «Лето без табачного дыма», «Цени свою жизнь», «Оцени свою тренированность» с участием волонтёров, а также организация и проведение акций дни здоровья, например, в «День отказа от курения» или в «День борьбы с хронической обструктивной болезнью легких»;

— посредством школ здоровья (в которых могут обучаться и люди, уже имеющие заболевания), а также посредством специализированных школ для пациентов, имеющих такие заболевания, как артериальная гипертония, ишемическая болезнь сердца, сердечная недостаточность, сахарный диабет, бронхиальная астма и т.д.

На индивидуальном уровне основными способами формирования здорового образа жизни являются краткое консультирование, осуществляемое в кабинетах/отделениях медицинской профилактики, а также врачами-специалистами поликлиник, врачебных амбулаторий, офисов общеврачебной практики и стационаров, консультирование в центрах здоровья, а также работа с пациентами в кабинетах оказания помощи по отказу от курения.

Чрезвычайно высокий уровень распространённости курения как среди взрослого населения, так среди детей и подростков, в настоящее время является одним из ведущих факторов риска острых сердечнососудистых осложнений, а также фактором провокации и ускорения развития атеросклероза и артериальной гипертонии. Кроме того, продолжение потребления табака лицами, имеющими доказанные неинфекционные заболевания, существенно снижает эффективность их лечения, и таким образом активно препятствуют сохранению продолжительной и качественной жизни и увеличивают количество дней временной нетрудоспособности.

Приобщение подростков и лиц молодого возраста к потреблению наркотических средств и психотропных веществ с немедицинской целью часто связано с соответствующей модой и пропагандой через средства массовой информации Интернет того или иного наркотического средства. Сначала установившаяся мода на потребление наркотиков, а затем и широкое распространение злоупотребления наркотиками создают не только мотивационную установку, но и формируют стиль, образ жизни, когда наркотизация становится не просто обязательной, а нормой жизни.

В связи с этим особое внимание будет уделено воспитанию детей и подростков, формированию у них нормативных ценностей и интересов, социально активной жизненной позиции в сочетании с критичным отношением к злоупотреблению алкоголем и иными психоактивными веществами.

Важное значение имеет создание у населения, в том числе у детей и подростков, культуры рационального питания, способствующей сохранению нормальной массы тела, нормального уровня артериального давления, а также нормальной концентрации в крови холестерина и глюкозы. Рациональное и сбалансированное питание предполагает, в первую очередь, соответствие количества и состава потребляемой пищи реальным энергозатратам человека. Кроме того, важно, чтобы суточный рацион человека обязательно включал фрукты и овощи. В потребляемой пище должно быть максимально ограничено количество жиров животного происхождения, соли.

Развитие избыточной массы тела и ожирения, в том числе наиболее неблагоприятной его формы — абдоминального ожирения, обусловлено сочетанием двух основных факторов: нерационального питания и недостаточного уровня физической активности.

Нормальный уровень физической активности, препятствующий развитию ожирения и артериальной гипертонии, предполагает совершение человеком порядка 10 тысяч шагов в день. У детей, подростков и молодежи ее основными причинами являются снижение популярности подвижных игр, а также занятий физической культурой и спортом. В среднем и пожилом возрасте основными причинами являются пользование личными автомобилями, общественным транспортом при перемещении на небольшие расстояния и отсутствие необходимости в физическом труде при ведении домашнего хозяйства. Поэтому пропаганда отказа от курения, злоупотребления табака и потребления наркотиков, а также борьбы с нерациональным питанием и низкой физической активностью проводится с учетом этих обстоятельств, дифференцировано для разных возрастно-половых и социальных групп населения.

Одним из факторов риска, способных нарушать нормальное физиологическое функционирование органов и систем организма, является депрессивное состояние, нередко приводящее к суициду.

Важным условием преодоления депрессии и тревожности является своевременное их выявление и их коррекция с помощью психологических, психотерапевтических и медикаментозных методов. Преодоление стресса на работе и в семье осуществляется, главным образом, с помощью методов психологического консультирования, осуществляемого, в том числе, в кабинетах/отделениях медицинской профилактики и центрах здоровья, и иногда с помощью психотерапии.

Мероприятия по профилактике суицидов включают в себя следующие задачи:

— информирование населения о работе отделений и кабинетов, оказывающих помощь при кризисных состояниях;

— совершенствование инфраструктуры оказания психологической и психотерапевтической помощи населению;

— внедрение современных форм профилактики суицидов и кризисных состояний;

— обучение работников первичного звена здравоохранения (в том числе — в образовательных учреждениях), педагогов, родителей по вопросам профилактики, раннего распознавания и купирования кризисных состояний;

— лечение и реабилитация пациентов в постсуицидальном периоде;

— профилактика и снижение уровня суицидов среди всех слоев населения.

Для профилактики депрессивных состояний и суицидального поведения в Брянской области создана следующая система профилактики кризисных состояний и медицинской помощи лицам с суицидальным поведением:

— кабинет социально-психологической помощи детям на базе диспансерного отделения ГБУЗ «Брянская областная детская психиатрическая больница»;

— отделение кризисных состояний на базе ГБУЗ «Брянская областная психиатрическая больница № 1».

Изменение образа жизни и снижение уровней факторов риска может предупредить или замедлить развитие и прогрессирование многих неинфекционных заболеваний как до, так и после появления клинических симптомов. Для этого имеются научно обоснованные эффективные немедикаментозные и медикаментозные методы профилактики.

Формирование здорового образа жизни и контроль над неинфекционными заболеваниями требуют межведомственного взаимодействия и реализации целого ряда многоуровневых мероприятий, направленных на снижение факторов риска развития неинфекционных заболеваний.

Для успешной реализации концепции демографического развития Брянской области разработана и согласована с Минздравом РФ программа, которая позволит комплексно решить указанные проблемы.

Основное содержание Программы составляют действия, направленные на формирование навыков здорового образа жизни в детском возрасте, сохранение здоровья, выявление и коррекцию факторов образа жизни и окружающей среды, которые увеличивают риск развития неинфекционных заболеваний у всего населения (профилактика в рамках популяционной стратегии), выявление и снижение уровней факторов риска у лиц с высоким риском развития неинфекционных заболеваний, выявление лиц со скрытым течением неинфекционных заболеваний и их своевременное лечение (профилактика в рамках стратегии высокого риска), ранняя

диагностика неинфекционных заболеваний и лечение людей с установленными такими заболеваниями для предупреждения прогрессирования и преждевременной смерти (вторичная профилактика неинфекционных заболеваний).

Программой предусмотрена реализация целого ряда мероприятий:

— изготовление буклетов, плакатов, брошюр, методических рекомендаций по профилактике неинфекционных заболеваний и формированию здорового образа жизни;

— размещение публикаций профилактической направленности, пропагандирующих здоровый образ жизни, в СМИ;

— проведение гражданских форумов антитабачной направленности в библиотеках городов и районов области;

— капитальный ремонт и реконструкция имеющихся и строительство новых спортивных сооружений для массовых занятий физической культурой населения Брянской области;

— организация и проведение областных конкурсов, акций среди учащихся образовательных учреждений;

— целевая поддержка образовательных учреждений, осуществляющих активную деятельность по популяризации здорового образа жизни;

— включение в программы курсов повышения квалификации работников образования модулей по формированию навыков здорового образа жизни;

— проведение «круглых столов», конференций по проблемам здорового образа жизни. Рекламно-информационное обеспечение;

— организация и проведение турниров по массовым видам спорта среди детских и молодежных непрофессиональных коллективов;

— организация спортивного массового туризма. Проведение походов, слетов и фестивалей спортивно-туристической направленности;

— организация мероприятий по формированию у молодежи культуры безопасности в экстремальных ситуациях;

— укрепление кадрового состава профилактической службы и повышение их профессионального уровня;

— проведение мониторингов распространенности курения и эффективности принимаемых мер;

— проведение мониторингов по вопросам здорового питания и по различным аспектам диетологической коррекции факторов риска;

— проведение мониторингов уровня физической активности населения Брянской области;

— проведение мониторингов уровня профилактики вредных привычек и отказа от вредных привычек среди детей и подростков.

С целью развития в регионе диагностического и профилактического направления в наркологии, раннего выявления потребителей психоактивных веществ, во исполнение Постановления администрации Брянской области от 30.11.2011 г. № 1086 проводится тестирование учащихся общеобразовательных учреждений.

Постановлением администрации Брянской области от 29.04.2011 г. № 397 «Об утверждении объема процедур при прохождении медицинского освидетельствования у врача психиатра-нарколога для допуска к управлению транспортным средством» закреплена процедура обязательного экспресс-тестирования на наличие наркотических средств, психотропных веществ в биологических средах лиц, получающих (меняющих) удостоверения на право управления транспортными средствами.

Осуществляется трехэтапная система оказания наркологической помощи (амбулаторно-поликлиническая помощь, стационарная помощь, медицинская реабилитация) и трёхуровневая модель оказания специализированной наркологической помощи, приближенной к месту жительства для создания максимальной доступности.

Определена маршрутизация больных для получения стационарной наркологической помощи, в т.ч. по экстренным показаниям.

Организационные меры по снижению доступности алкогольной и спиртосодержащей продукции:

— публикация в печатных средствах массовой информации статей и размещение на сайтах правительства Брянской области, департамента здравоохранения области, ГБУЗ «Брянский областной наркологический диспансер» информации по проблемам алкоголизма, наркомании, табакокурения;

— оказание методической помощи общественным объединениям в рамках разработки проектов по формированию здорового образа жизни для участия в конкурсе социально значимых проектов;

— проведение встреч с духовными лидерами всех традиционных конфессий Брянской области с целью их привлечения к работе по профилактике алкоголизма;

— организация и проведение совещаний с лидерами негосударственных общественных организаций, участвующих в антинаркотической и антиалкогольной профилактической работе по вопросу повышения эффективности реабилитационного процесса.

Меры по профилактике употребления алкогольных напитков среди несовершеннолетних:

— разработка методических рекомендаций для классных руководителей, воспитателей, кураторов, социальных педагогов, заместителей директора по учебно-воспитательной работе по:

— раннему выявлению учащихся «группы риска»;

— особенностям первичной профилактики употребления алкогольсодержащих напитков в учреждениях системы образования;

— формированию из родительского актива групп родительской поддержки профилактических программ и т.д.

Меры по профилактике чрезмерного употребления алкогольных напитков и пропаганде умеренности в потреблении алкоголя и трезвости:

— разработка и издание информационно-образовательных материалов (буклеты, бюллетени, памятки, листовки) по вопросам формирования трезвого образа жизни, профилактики пьянства и алкоголизма;

— приобретение наглядных пособий, методических материалов и видеопродукции профилактического антиалкогольного и антинаркотического содержания;

— проведение акций социального действия в муниципальных образованиях: «Мы за здоровую Россию!», «Выбирай здоровье!»;

— организация и проведение прямых линий, «круглых столов», телевизионных передач, посвященных трезвому образу жизни с участием врачей;

— выпуск сюжетов, пропагандирующих трезвый образ жизни, в телевизионных программах с привлечением к участию в них врачей различных специальностей;

— организация службы «Телефон доверия» по направлению профилактики алкоголизации и наркотизации подростков и молодежи в области;

— обучение и проведение для сотрудников соответствующих структур в муниципальные образования выездных семинаров, научно-практических конференций по вопросам профилактики алкоголизма среди несовершеннолетних, пропаганде здорового образа жизни;

— организация консультационной работы с молодежью по проблеме алкогольной и наркотической зависимости в образовательных учреждениях и подразделениях по профилактике правонарушений среди несовершеннолетних.

Меры по раннему выявлению лиц, злоупотребляющих алкоголем и употребляющих наркотические вещества:

— организация и проведение кустовых семинаров для руководителей и специалистов учреждений образования и социальной защиты по профилактике пьянства и алкоголизма, наркомании;

— проведение семинаров-совещаний врачей-наркологов области;

— проведение обучения медицинских работников области по организации предрейсовых осмотров водителей автотранспортных средств;

— проведение освидетельствования лиц, связанных с особо опасными условиями производства и лиц, имеющих право на ношение оружия;

— организация совместных рейдов с государственной инспекцией безопасности дорожного движения, осуществление совместных выездов в районы области;

— обеспечение и проведение медицинского освидетельствования лиц, управляющих автотранспортными средствами;

— проведение анонимного анкетирования и добровольного информированного лабораторного тестирования учащихся школ и средних учебных заведений с целью раннего выявления подростков, склонных к употреблению алкоголя и наркотиков;

— проведение врачами психиатрами-наркологами консультаций несовершеннолетних, употребляющих алкогольные и спиртосодержащие напитки и их родителей, законных представителей в подразделениях по делам несовершеннолетних по месту жительства;

— обмен информацией с военными комиссариатами о допризывниках, злоупотребляющих алкоголем и наркотиками. В необходимых случаях осуществление консультирования, проведение индивидуально-профилактических мероприятий.

Мероприятие 1.2. Профилактика инфекционных заболеваний, включая иммунопрофилактику

В 2012 году в Брянской области было зарегистрировано 251 011 случаев инфекционных и паразитарных заболеваний, или 19 739,0 на 100 тыс. населения, что на 14% ниже заболеваемости, зарегистрированной в 2011 году (22 591,3).

В 2012 году достигнуто снижение заболеваемости по 25 нозологическим формам.

В регионе не выявлялись случаи заболевания: брюшным тифом, холерой, полиомиелитом, в том числе вакциноассоциированным, дифтерией, корью, столбняком, туляремией, бруцеллёзом, сибирской язвой, псевдотуберкулёзом, клещевым вирусным энцефалитом, бешенством, сыпным тифом, листериозом, легионеллёзом, орнитозом, малярией.

Зарегистрированы единичные случаи эпидемического паротита, краснухи, цитомегаловирусной инфекции, лептоспироза, паразитарных заболеваний.

Рост инфекционной заболеваемости отмечается по острым кишечным инфекциям на 22%, острому вирусному гепатиту А на 153%, острому вирусному гепатиту С на 21%, хроническому вирусному гепатиту В — на 23%, ВИЧ-инфекции — на 4%.

С 2004 года в Брянской области случаи заболевания дифтерией не регистрируются. Такой результат достигнут благодаря высокому охвату населения профилактическими прививками против дифтерии (более 95,0%).

Благодаря своевременному и полному охвату прививками против коклюша и эпидемического паротита заболеваемость этими инфекциями снизилась до единичных случаев.

В 2012 году на территории Брянской области случаи заболевания корью не регистрировались.

Вакцинацией против кори дети от 1 года до 2-х лет охвачены на 97,0% (2011 год — 97,2%).

Своевременно (в 24 месяца) вакцинировано против кори 98,6% детей (2011 год — 98,3%).

Ревакцинацией против кори в 6 лет охвачено 98,1% детей (2011 год — 98,1%). Дети и подростки 1—17 лет охвачены прививками против кори на 99,5% (2011 год — 99,5%).

Взрослое население 18—35 лет охвачено прививками против кори (вакцинация и ревакцинация) на 99,3% (2011 год — 99,0%). В том числе двукратно привито 98,2% (2011 год — 93,9%).

В 2012 году в Брянской области было зарегистрировано 2 случая краснухи. Показатель заболеваемости составил 0,16 на 100 тысяч населения. Против краснухи своевременно (в возрасте 24 месяцев) вакцинировано 98,5% детей (2011 год — 98,2%). Охват ревакцинацией против краснухи детей в 6 лет составил 98,1% (2011 год — 97,9%).

В 2012 году случаев заболевания полиомиелитом и выделения дикого полиовируса от людей и из объектов окружающей среды на территории Брянской области не выявлено.

За 2012 год в Брянской области выявлено 4 случая острых вялых параличей. По окончательной классификации зарегистрировано 3 случая. Во всех случаях проведено своевременное эпидемиологическое расследование и адекватное лабораторное обследование.

В Брянской области обеспечен требуемый уровень охвата профилактическими прививками против полиомиелита в декретированных возрастах (не менее 95%): вакцинировано своевременно (12 месяцев) — 97,7%, своевременно ревакцинировано (вторая ревакцинация в 24 месяца) — 97,6%.

Программа вакцинопрофилактики в Брянской области осуществляется на основании Федеральных Законов, в рамках национального календаря профилактических прививок и прививок по эпидемическим показаниям. Поддерживается не менее, чем 95% охват профилактическими прививками детей и подростков. Это позволило ликвидировать полиомиелит, снизить в десять и более раз заболеваемость управляемыми инфекциями (корью, дифтерией, эпидемическим паротитом, гепатитом В).

В рамках подпрограммы «Вакцинопрофилактика» долгосрочной целевой программы «Предупреждение и борьба с социально значимыми заболеваниями (2009—2015 гг.)» в 2012 году выделено 6 300 000 рублей. В том числе 5 950 000 на закупку МИБП по эпидемическим показаниям и 350 000 на обработку очагов инфекции. Медицинские учреждения Брянской области обеспечены холодильным оборудованием на 100%.

В Брянской области проводится работа по сертификации территории как свободной от эндемичной кори, поддержанию статуса, свободного от полиомиелита, реализации национального приоритетного проекта «Здоровье» по иммунизации населения в соответствии с действующими инструктивно-методическими документами.

В настоящее время с внедрением вакцин нового поколения и рационализации Национального календаря профилактических прививок, имеется дальнейшая возможность снижения инфекционной заболеваемости.

В 2011 года проводится вакцинация детей группы риска (дети из закрытых учреждений, в том числе домов ребенка) от ветряной оспы, с 2012 года — от пневмококковой инфекции.

С 2014 года в Брянской области планируется введение регионального календаря профилактических прививок, который будет включать профилактические прививки против пневмококковой инфекции, ветряной оспы и вируса папилломы человека, гепатита А.

Остаются высокими показатели отказов и медицинских отводов детей от профилактических прививок, что указывает на недостаточную работу участковых педиатров, иммунологических комиссий детских медицинских учреждений и проводимую санитарно-просветительскую работу с родителями по иммунизации детей.

С целью организации систематической разъяснительной работы с населением по вопросам о преимуществах вакцинопрофилактики заместителем Губернатора Брянской области утвержден План действий Брянской области по формированию у населения приверженности к вакцинации. Ежегодно проводятся мероприятия Европейской недели иммунизации.

Мероприятие 1.3. Профилактика ВИЧ, вирусных гепатитов В и С

В соответствии с Федеральным законом от 30 марта 1995 г. № 38-ФЗ «О предупреждении распространения в Российской Федерации заболевания, вызываемого вирусом иммунодефицита человека (ВИЧ-инфекции)» в Брянской области проводится:

— регулярное информирование населения, в том числе, через средства массовой информации, о доступных мерах профилактики ВИЧ-инфекции;

— эпидемиологический надзор за распространением ВИЧ-инфекции на территории Российской Федерации;

— использование средств профилактики, диагностики и лечения ВИЧ-инфекции, а также контроль за безопасностью медицинских препаратов, биологических жидкостей и тканей, используемых в диагностических, лечебных и научных целях;

— обеспечивается доступность медицинского освидетельствования для выявления ВИЧ-инфекции, в том числе и анонимного, с предварительным и последующим консультированием, и обеспечение безопасности такого медицинского освидетельствования, как для освидетельствуемого, так и для лица, проводящего освидетельствование;

— предоставляется медицинская помощь ВИЧ-инфицированным — гражданам Российской Федерации в соответствии с Программой государственных гарантий оказания гражданам Российской Федерации бесплатной медицинской помощи;

— в учебные программы образовательных учреждений включены тематические вопросы по нравственному и половому воспитанию;

— оказывается социально-бытовая помощь ВИЧ-инфицированным — гражданам Российской Федерации, получение ими образования, их переквалификация и трудоустройство;

— подготовка специалистов для реализации мер по предупреждению распространения ВИЧ-инфекции проводится на центральных базах и выездных циклах повышения квалификации врачей и средних медработников, конференциях, семинарах;

— проводится регулярный обмен информацией в рамках международных программ предупреждения распространения ВИЧ-инфекции путём участия специалистов в международных конференциях и семинарах.

В результате проводимой системной работы по профилактике распространения ВИЧ-инфекции в течение последнего времени в Брянской области наблюдается умеренное развитие эпидемического процесса, которое характеризуется ежегодным приростом новых случаев, не превышающим 11%.

В рамках реализации мероприятий по профилактике ВИЧ-инфекции планируется обеспечить организацию и проведение работы по информированию и обучению, различных групп населения средствам и методам профилактики ВИЧ-инфекции и вирусных гепатитов В и С, повышению ответственности за свое здоровье, а также пропаганде среди ВИЧ-инфицированных жизненных навыков, препятствующих распространению ВИЧ-инфекции и вирусных гепатитов В и С, повышающих качество жизни ВИЧ-инфицированных и препятствующих переходу ВИЧ-инфекции в стадию СПИДа.

Наиболее значимыми мероприятиями из запланированных являются:

— поддержка работы сайта Центра СПИДа по вопросам профилактики и предупреждения ВИЧ-инфекции и вирусных гепатитов В и С;

— проведение и участие в профилактических мероприятиях педагогов и молодежной аудитории в рамках средних и высших учебных заведений при сотрудничестве Центра СПИДа с Департаментом образования Брянской области;

— тиражирование и доставка полиграфической продукции по вопросам профилактики и предупреждения ВИЧ-инфекции и вирусных гепатитов В и С;

— проведение мероприятий по повышению приверженности ВИЧ-инфицированных к лечению ВИЧ-инфекции и диспансерному наблюдению в рамках «Школы пациентов», в целях сокращения смертности и предотвращения перехода ВИЧ в стадию СПИДа.

Профилактические мероприятия позволят оказывать непосредственное влияние на интенсивность распространения ВИЧ-инфекции и вирусных гепатитов В и С и их реализация должна быть продолжена в рамках Программы.

Мероприятие 1.4. Развитие первичной медико-санитарной помощи, в том числе сельским жителям. Развитие системы раннего выявления заболеваний и патологических состояний и факторов риска их развития, включая проведение медицинских осмотров и диспансеризации населения, в том числе у детей

На территории Брянской области первичную медико-санитарную помощь населению оказывают 16 поликлиник, включая стоматологические, 27 поликлиник, входящих в состав ЦРБ, и 7 поликлиник при городских больницах. Участковая сеть области состоит из 410 терапевтических участков, 248 педиатрических и 45 участков врача общей практики. Первичную врачебную медико-санитарную помощь населению оказывают 367 участковых терапевтов, 237 участковых педиатров, 38 врачей общей практики.

В Советском районе г. Брянска на территории старого аэропорта зарезервирован участок площадью 1,23 га под строительство поликлиники на 760 посещений в смену.

На 31.12.2012 г. в территориальных учреждениях здравоохранения Брянской области развернуто 2723 места в стационарах дневного пребывания (1620 в составе больниц, 1103 в составе поликлиник), кроме того, развернуто 314 мест стационара на дому.

По сравнению с 2010 годом наблюдается рост числа мест в дневных стационарах в составе поликлиник на 293 (2010 г. — 810, 2011 г. — 1002, 2012 г. — 1103) и уменьшение количества мест дневного стационара в составе больниц (2010 г. — 1767, 2011 г. — 1796, 2012 г. — 1620) на 147 мест.

В области получила развитие такая форма стационарозамещающих технологий, как стационар на дому: 2010 г. — 188 мест, 2011 г. — 288, 2012 г. — 314 мест, по сравнению с 2010 годом отмечается рост числа мест на 126.

В общем, количество пациентов, пролеченных в дневных стационарах при больницах и поликлиниках в 2012 году, составило 70628 человек, что больше 2010 года на 2923 человека (или на 4,1%).

Количество пролеченных в стационаре на дому в 2012 году составило 4802 человека, что на 50,7% больше, чем в 2010 г. (2010 г. — 2368).

В целях развития профилактической направленности в работе первичного звена в 21 амбулаторно-поликлиническом учреждении области организованы кабинеты медицинской профилактики, как основные структурные элементы процесса выявления факторов риска неинфекционных заболеваний у населения.

В целях оказания гражданам первичной медико-санитарной помощи при внезапных острых заболеваниях, состояниях, обострении хронических заболеваний, не сопровождающихся угрозой жизни пациента и не требующих экстренной медицинской помощи, в МО области созданы кабинеты неотложной помощи.

В 2012 году Территориальным фондом обязательного медицинского страхования Брянской области разработаны и внедрены тарифы оказания неотложной помощи. В 2012 году в 41 лечебно-профилактическом учреждении оказана неотложная помощь в 27 161 случае, из них 5 751 — на дому.

Численность постоянного населения Брянской области на 1 января 2012 года составила 1 264 416 человек, из которых 874 691 (69,2%) проживали в городах и поселках городского типа, 389 725 (30,8%) — в сельской местности. Одной из важных задач в рамках развития первичной медико-санитарной помощи является развитие сельского здравоохранения Брянской области, предусматривающей развитие профилактического направления, включая проведение диспансеризации и медицинских осмотров.

Основной структурой, оказывающей первичную медицинскую помощь сельским жителям, являются 598 фельдшерско-акушерских пунктов, 6 участковых больниц, 59 врачебных амбулаторий, которые входят в состав 27 центральных районных больниц, 44 офиса врача общей практики (28 офисов на базе врачебных амбулаторий, 9 — на базе ЦРБ, 3 — на базе участковых больниц, 1 офис — при городской больнице в г. Фокино, 3 — при городских поликлиниках г. Брянска). До 2020 года планируется открыть в районах области дополнительно не менее 24 ОВОП на базе ЦРБ и врачебных амбулаторий и не менее 3 в поликлиниках г. Брянска, всего 27 офисов врачей общей практики.

Для максимального приближения первой помощи сельскому населению в малонаселенных пунктах, не имеющих фельдшерско-акушерских пунктов, создано 116 домовых хозяйств, оснащенных укладками первой помощи и обеспеченных круглосуточной телефонной связью с лечебно-профилактическими учреждениями. В настоящий момент все желающие муниципальные образования организовали домовые хозяйства на своей территории.

Открытие офисов врачей общей практики в том числе в сельской местности

2013 г.

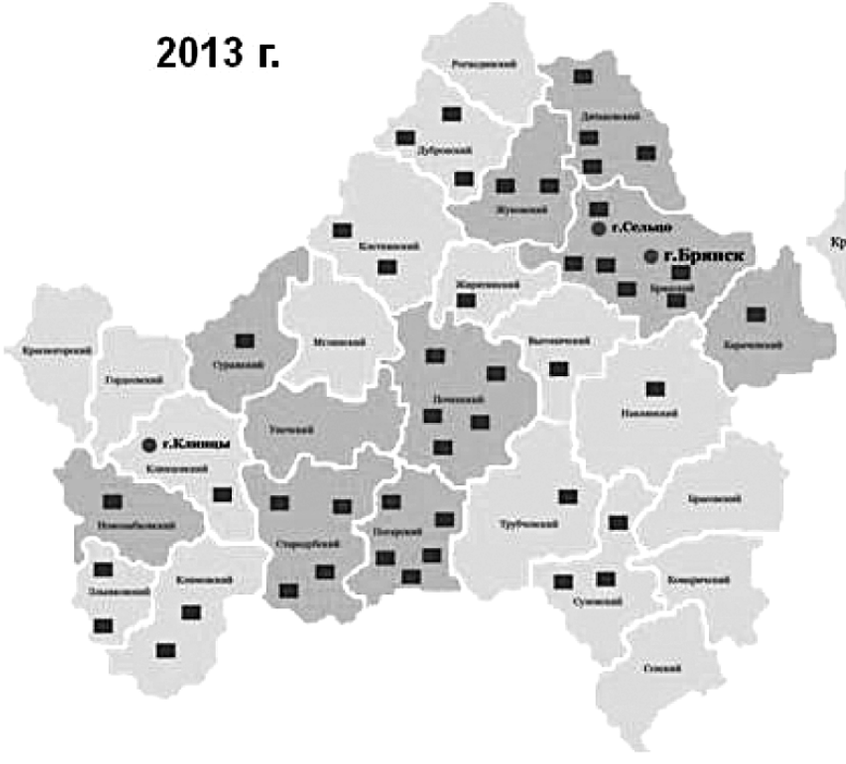

2020 г.

44 офиса врачей общей практики
в т.ч. **32** – в сельской местности

71 офис врача общей практики
в т.ч. **56** – в сельской местности

В Брянской области подготовлена программа развития сельской медицины, предусматривающая мероприятия по улучшению материально-технической базы 482 фельдшерско-акушерских пунктов (проведение капитальных ремонтов, оснащение необходимым оборудованием).

Оснащение фельдшерско-акушерского пункта будет проведено согласно Приказу Министерства здравоохранения и социального развития РФ от 15 мая 2012 года № 543н «Об утверждении Положения об организации оказания первичной медико-санитарной помощи взрослому населению».

Запланировано строительство 20 новых модульных зданий для размещения ФАПов и капитальный ремонт 22 офисов врача общей практики.

В 2012 году начато строительство ФАПов в н.п. Тюнино и н.п. Гобики Рогнединского района, н.п. Воробейня Жирятинского района, офиса врача общей практики н.п. Коржово-Голубовка Клинцовского района, которые будут введены в эксплуатацию в 2013 году.

Для осуществления мероприятий программы по строительству и улучшению материально-технической базы объектов сельской медицины необходимы финансовые средства в сумме 628,0 млн. рублей.

В рамках реализации подпрограммы запланировано увеличение числа посещений к фельдшерам ФАПов, а также посещений на дому, вследствие активного привлечения медицинских работников ФАПов к подворовым обходам с целью раннего выявления заболеваний и профилактике обострения хронических заболеваний у хронических больных. Также в области будет активизирована патронажная работа.

В целях повышения доступности и качества первичной специализированной помощи населению муниципальных образований в Брянской области запланировано создание межрайонных консультативно-диагностических центров общего профиля, оказывающих весь спектр хирургической и терапевтической лечебно-диагностической помощи:

1. На базе ГБУЗ «Жуковская ЦРБ» для населения Клетнянского, Дубровского, Рогнединского, Жуковского районов с общей численностью населения 84 тыс. чел., в том числе 14 тыс. детского населения.

2. На базе ГБУЗ «Почепская ЦРБ» для населения Погарского, Трубчевского, Почепского районов с общей численностью населения 107 тыс. чел., в том числе 19 тыс. детского населения.

3. На базе ГБУЗ «Клинцовская ЦГБ» для населения Гордеевского, Красногорского, Стародубского, Клинцовского районов с общей численностью населения 86 тыс. чел., в том числе 19 тыс. детского населения.

4. На базе ГБУЗ «Навлинская ЦРБ» для населения Суземского, Севского, Комаричского, Брасовского, Навлинского районов с общей численностью населения 73 тыс. чел., в том числе 13 тыс. детского населения.

5. На базе ГБУЗ «Новозыбковская ЦРБ» для населения Злынковского, Климовского, Новозыбковского районов с общей численностью населения 95 тыс. чел., в том числе 18 тыс. детского населения.

6. На базе ГБУЗ «Унечская ЦРБ» для населения Мглинского, Суражского, Унечского районов с общей численностью населения 84 тыс. чел., в том числе 15 тыс. детского населения.

7. На базе ГБУЗ «Дятьковская ЦРБ» для населения Дятьковского района и г. Фокино 74 тыс. человек населения, в том числе 14 тыс. детского населения.

Введение в эксплуатацию межрайонных консультативно-диагностических центров на базе соответствующих ЦРБ запланировано до 2018 года.

Для работы в открываемых межрайонных консультативно-диагностических центрах будут привлекаться врачи, работающие в центральных районных больницах (с учетом проведения оптимизации коечного фонда в стационарных учреждениях и постепенного перевода определенного числа врачей, оказывающих населению стационарную помощь, в амбулаторную сеть), а также врачи, дополнительно привлекаемые в область.

На уровне ЦРБ разработаны алгоритмы маршрутизации пациентов по профилю заболевания:

а) из населенных пунктов района в ЦРБ,

б) из ЦРБ в межмуниципальные и региональные центры.

Транспортировка проводится (с учетом тяжести заболевания) санитарным транспортом ЛПУ или бригадой реанимации территориального центра медицины катастроф. Для оказания плановой консультативной помощи пациент доставляется санитарным транспортом ЛПУ или самостоятельно.

Оказание первичной специализированной медицинской помощи пациентам будет осуществляться в плановом порядке по направлению врачей-терапевтов участковых, врачей общей практики, врачей педиатров участковых.

С целью повышения доступности первичной специализированной медицинской и социальной помощи с 2011 года на территории Брянской области реализуется выездная форма медико-социального проекта «Здоровье и милосердие». Ежегодно обследование проходят более 15 тысяч человек.

С 2013 года в Брянской области, как и в целом по Российской Федерации, планируется внедрение нового порядка профилактических медицинских осмотров и диспансеризации, в том числе определенных возрастных групп взрослого и детского населения, в соответствии с федеральными и областными нормативными правовыми актами.

В рамках подготовки к внедрению в практику всеобщей диспансеризации населения и развития выездных форм медицинского обслуживания в 2012 году жителей населенных пунктов области, расположенных на значительном отдалении от медицинской организации и (или) имеющих низкую транспортную доступность, закуплено 2 мобильных передвижных модуля (для диспансеризации детского и взрослого населения), что позволит организовать прием пациентов выездными врачебными бригадами. В настоящее время согласовываются графики работы и маршрутизация передвижных модулей по районам области. Специалистами выездных врачебных бригад запланирован ежегодный осмотр не менее 15 тысяч человек детского и взрослого населения в рамках всеобщей диспансеризации. Запланированы мероприятия по дооснащению всего амбулаторно-поликлинического звена медицинским оборудованием, необходимым для выполнения диспансеризации в полном объеме.

В 2013 году запланированная численность определенных групп взрослого населения, подлежащего диспансеризации, на территории региона, составила 219 676 человек, детского населения — 90 000 человек.

Учитывая приоритет профилактического направления в системе оказания медицинской помощи, предусмотрена организация кабинетов медицинской профилактики во всех учреждениях здравоохранения, а также создание областного центра медицинской профилактики.

Одним из приоритетных направлений в развитии профилактической медицины в области является концентрация усилий на раннем выявлении заболеваний у детей и женщин. Профилактическим медицинским осмотрам отводится ведущее место в развитии системы раннего выявления заболеваний, патологических состояний и факторов риска их развития.

В 2012 году подлежало профилактическим и диспансерным осмотрам 143 866 детей от 0 до 17 лет включительно, осмотрено 140 444 человека. Охват составил 97,6%. Доля здоровых детей от 0 до 17 лет в 2012 г. составила 24,5% от всего детского населения (2011 г. — 25,8%), имеют функциональные расстройства 60,6% (2011 г. — 59,1%); 14,9% детей — с хронической патологией (2011 г. — 15,4%).

С 2007 года в рамках программы родовой сертификат осуществляется диспансеризация детей первого года жизни, разработан новый стандарт диспансерного наблюдения детей данной возрастной группы который расширил перечень специалистов и диагностических исследований.

Стандарт диспансерного наблюдения детей первого года жизни в полном объеме выполнен у 98% человек.

Создание межмуниципальных консультативно-диагностических центров в Брянской области

Диагностика заболеваний у детей до года обусловила своевременное оказание специализированной, в том числе высокотехнологичной медицинской помощи данному контингенту детей.

С 2007 года в рамках реализации приоритетного национального проекта «Здоровье» проводится углубленная диспансеризация детей сирот и детей, находящихся в трудной жизненной ситуации.

В 2012 году проведена диспансеризация детей-сирот и детей, оказавшихся в трудных жизненных ситуациях, находящихся в закрытых учреждениях с охватом 97,4%.

По результатам диспансеризации только 2% признаны здоровыми, 49% имеют 2 группу здоровья, 35% — третью, 14% — 4—5 группы.

В структуре выявленной патологии наибольший удельный вес имеют психические заболевания9% (2011 г. — 26,0%), болезни органов пищеварения — 13,76% (2011 г. — 14,8%), болезни глаз и придаточного аппарата — 9,34% (2011 г. — 8,4%).

Среди детей-сирот и детей, находящихся в трудной жизненной ситуации, пребывающих в стационарных учреждениях системы здравоохранения, образования и социальной защиты заболеваемость по различным классам болезней в 3—5 раз выше, чем у детей, воспитывающихся в семьях. Это обусловлено отягощенной наследственностью, биологическим и социальным анамнезом.

Проблема здоровья подрастающего поколения относится к числу наиболее важных как в медико-биологическом, так и в социальном плане.

В соответствии с пунктом 3 Перечня поручений по реализации Послания Президента Российской Федерации Собранию Российской Федерации от 30 ноября 2010 года в Брянской области с 2011 года проводилась углубленная диспансеризация 14-летних подростков с охватом 100,3%.

Выявлены заболевания у 8132 подростков, из них 4098 мальчиков, 4034 девочек.

Среди выявленной патологии наибольший вес составляют:

— болезни эндокринной системы — 35%;

— болезни мочеполовой системы — 14,5%;

— болезни глаза и его придаточного аппарата - 11%.

Из зарегистрированных заболеваний впервые выявлено 4692 (441,0 на 1000). Среди впервые выявленных заболеваний наиболее распространенные:

— болезни эндокринной системы — 44,2,%;

— болезни мочеполовой системы — 23,1%;

— болезни костно-мышечной системы — 7,2%.

Раннее выявление — залог профилактики заболеваний и излечения. В рамках развития помощи детям, начиная с 2013 года, ежегодно будет проводиться диспансеризация детей всех возрастов и углубленная диспансеризация, с привлечением врачей-специалистов и методов исследования, в девять возрастных периодов (1 год, 3 года, 6 и 7 лет, 10 лет, 14, 15, 16 и 17 лет).

Для проведения углубленной диспансеризации необходимо совершенствование материально-технической базы учреждений, уменьшение дефицита кадров врачей «узких» специалистов, внедрение организационных моделей раннего выявления и профилактики заболеваний у детей всех возрастных групп.

Органами здравоохранения и образования особое внимание уделяется вопросам оздоровления и летней занятости детей, воспитывающихся в социально-неблагополучных семьях. В 2012 году 768 детей оздоровлены в местных санаториях, 1439 чел. — в загородных оздоровительных лагерях (в 2011 г. 675/3289).

Подпрограмма 2 «Совершенствование оказания специализированной, включая высокотехнологичную, медицинской помощи, скорой, в том числе скорой специализированной, медицинской помощи, медицинской эвакуации»

Паспорт подпрограммы

Ответственный исполнитель Подпрограммы:	Департамент здравоохранения Брянской области
Цели Подпрограммы	повышение доступности и качества оказания медицинской помощи; снижение смертности от туберкулеза; повышение продолжительности и качества жизни лиц, инфицированных вирусом иммунодефицита человека, гепатитами В и С; увеличение сроков краткосрочной и долгосрочной ремиссии наркологических больных; развитие комплексной системы профилактики, диагностики, лечения и реабилитации при психических расстройствах; снижение смертности от ишемической болезни сердца и инсульта; снижение смертности от злокачественных новообразований; снижение времени ожидания скорой медицинской помощи; снижение смертности пострадавших в результате дорожно-транспортных происшествий; обеспечение безопасности и качества донорской крови и ее компонентов
Задачи Подпрограммы	соответствие деятельности учреждений здравоохранения порядкам и стандартам оказания медицинской помощи; увеличение доли абацилированных больных туберкулезом от числа больных туберкулезом с бактериовыделением; совершенствование оказания специализированной медицинской помощи лицам, инфицированным вирусом иммунодефицита человека, гепатитами В и С; модернизация наркологической службы Брянской области; совершенствование методов диагностики и лечения психических расстройств, внедрение современных методов психосоциальной терапии и психосоциальной реабилитации; снижение уровня смертности от ишемической болезни сердца и инсульта; увеличение пятилетней выживаемости больных со злокачественными новообразованиями; снижение одногодичной летальности больных со злокачественными новообразованиями; совершенствование системы управления скорой медицинской помощью; снижение больничной летальности пострадавших в результате дорожно-транспортных происшествий; поддержка развития инфраструктуры скорой, специализированной, в том числе высокотехнологичной, медицинской помощи, службы крови

Целевые индикаторы и показатели Подпрограммы	доля абацилированных больных туберкулезом от числа больных туберкулезом с бактериовыделением; доля ВИЧ-инфицированных лиц, получающих антиретровирусную терапию, от числа состоящих на диспансерном учете; ожидаемая продолжительность жизни ВИЧ-инфицированных лиц, получающих антиретровирусную терапию в соответствии с действующими стандартами; число наркологических больных, находящихся в ремиссии от 1 года до 2-х лет; число наркологических больных, находящихся в ремиссии более 2-х лет; число больных алкоголизмом, находящихся в ремиссии от 1 года до 2-х лет; число больных алкоголизмом, находящихся в ремиссии более 2-х лет; доля больных психическими расстройствами, повторно госпитализированных в течение года; смертность от ишемической болезни сердца; смертность от цереброваскулярных заболеваний; удельный вес больных злокачественными новообразованиями, состоящих на учете с момента установления диагноза 5 лет и более; одногодичная летальность больных со злокачественными новообразованиями; доля выездов бригад скорой медицинской помощи со временем доезда до больного менее 20 минут; больничная летальность пострадавших в результате дорожно-транспортных происшествий; доля станций (отделений) переливания крови, обеспечивающих высокий уровень качества и безопасности компонентов крови
Этапы и сроки реализации Подпрограммы	Подпрограмма реализуется в два этапа: первый этап: 2013—2015 гг.; второй этап: 2016—2020 гг.
Объемы финансирования Подпрограммы, тыс. руб.	Всего: 99 364 571,6 тыс. рублей, из них: Утверждено на 2013—2015 годы и прогноз на 2016—2020 годы: 73 574 937,7 тыс. рублей; Дополнительная потребность (из федерального бюджета): 25 789 633,9 тыс. рублей
Ожидаемые результаты реализации Подпрограммы:	увеличение доли абацилированных больных туберкулезом от числа больных туберкулезом с бактериовыделением до 75,00%; увеличение ожидаемой продолжительности жизни ВИЧ-инфицированных лиц, получающих антиретровирусную терапию в соответствии с действующими стандартами до 65,7 лет; увеличение числа наркологических больных, находящихся в ремиссии от 1 года до 2-х лет, до 9,60 на 100 наркологических больных; увеличение числа наркологических больных, находящихся в ремиссии более 2-х лет до 10,40 на 100 наркологических больных; увеличение числа больных алкоголизмом, находящихся в ремиссии от 1 года до 2-х лет, до 12,85 на 100 больных алкоголизмом; увеличение числа больных алкоголизмом, находящихся в ремиссии более 2-х лет до 10,40 на 100 больных алкоголизмом; снижение доли повторных в течение года госпитализаций в психиатрический стационар до 20,1%; снижение смертности от ишемической болезни сердца до 527,12 случаев на 100 тыс. населения; снижение смертности от цереброваскулярных заболеваний до 252,87 случаев на 100 тыс. населения; увеличение удельного веса больных злокачественными новообразованиями, состоящих на учете с момента установления диагноза 5 лет и более до 56,10%; снижение одногодичной летальности больных со злокачественными новообразованиями до 21%; увеличение доли выездов бригад скорой медицинской помощи со временем доезда до больного менее 20 мин. до 98,00%; снижение больничной летальности пострадавших в результате дорожно-транспортных происшествий до 3,9%; увеличение доли станций (отделений) переливания крови, обеспечивающих высокий уровень качества и безопасности компонентов крови, до 100%

Характеристика сферы реализации Подпрограммы, описание основных проблем в указанной сфере и прогноз ее развития

Дальнейшее развитие системы оказания специализированной медицинской помощи должно проходить с акцентом на наиболее приоритетные направления.

В Брянской области в 2012 году отмечается улучшение эпидемиологических показателей по туберкулезу, но в целом ситуация остается напряженной.

В течение 2012 года в области зарегистрировано 931 случай впервые выявленного активного туберкулёза (в 2010 г. — 1138, в 2011 г. — 1007), в т.ч. 21 случай туберкулёза в сочетании с ВИЧ (2010 г. — 23, 2011 г. — 38).

Показатель общей заболеваемости туберкулезом постоянного населения области снизился с 67,2 на 100 тысяч населения в 2011 году до 64,8 в 2012 году (в 2009 г. — 86,9, в 2010 г. — 73,3).

Показатель территориальной заболеваемости туберкулёзом снизился с 79,0 в 2011 г. до 73,6 в 2012 г. на 100 тысяч населения (в 2009 г. — 98,3, РФ — 82,6, в 2010 г. — 88,1, РФ — 77,4).

В области с 2009 года достигнут 100% охват тестами на лекарственную чувствительность пациентов с бактериовыделением, подтвержденным методом посева (в РФ в 2009 г. — 91,6%; в 2010 г. — 93,4%). При исследовании определена первичная множественная лекарственная устойчивость микобактерий туберкулеза у 10,3% впервые заболевших, что существенно удлиняет сроки лечения и затрудняет достижение клинического излечения.

При анализе возрастного состава впервые выявленные больные туберкулёзом распределились следующим образом:

от рождения до 17 лет — 7,2%;

с 18 до 54 лет — 70,4%;

с 55 до 64 лет — 14,3%;

старше 65 лет — 8,1%.

Таким образом, высокий уровень заболеваемости туберкулёзом в наиболее экономически активном возрасте (с 18 до 54 лет) наносит значительный социально-экономический ущерб и является прогностическим признаком сохранения напряженной ситуации по туберкулёзу.

Смертность от туберкулёза в 2012 году снизилась до 12,1 на 100 тысяч населения (в 2008 г. — 20,4; в 2009 г. — 17,0; в 2010 г. — 16,9; в 2011 г. — 16,9).

В области отмечается высокий процент больных туберкулезом, умерших в течение первого года наблюдения у фтизиатра и составил в 2012 году 23,0% (в 2009 г. — 32,3%, в 2010 году — 40,0%, в 2011 г. — 34,7%).

Посмертно туберкулёз в 2012 году диагностирован в 20 случаях, что составляет 13,2% от всех умерших (в 2009 г. — 29 случаев, 13,1%; в 2010 г. — 28 случаев, 12,8%, в 2011 г. — 26 случаев, 11,5%).

Распространённость туберкулёза в области снизилась со 133,1 в 2011 году до 123,0 на 100 тысяч населения в 2012 году (в 2009 г. — 179,0, в 2010 году — 148,6).

Снижение общей численности больных активным туберкулезом свидетельствует об активной работе фтизиатрической службы Брянской области по пересмотру контингентов (эффективное лечение, своевременное обследование и снятие с диспансерного учета).

Эффективность лечения впервые выявленных больных в 2012 году по области составила:

— по прекращению бактериовыделения — 73,3% (в 2011 г. — 68,4%, в РФ — 53,5%);

— по закрытию полостей деструкции — 57,8% (в 2011 г. — 58,6%, в РФ — 53,9%)

— клиническое излечение достигнуто у 69,4% (в 2011 г. — 67,5%, в РФ — 44,2%).

Завесь период наблюдений с 1 января 1989 г. по 31 декабря 2012 г. на территории области зарегистрировано 2603 случая ВИЧ-инфекции. Это 2061 случай среди жителей Брянской области, 251 человек, выявленный на территории области, но имеют регистрацию в других субъектах РФ, 249 иностранных граждан и лиц без гражданства, 42 человека выявлены анонимно. Выбыло 236 больных. Умерло 503 больных ВИЧ/СПИДом, в т.ч. 469 жителей области. Показатель поражённости — 121,6 на 100 тыс. населения.

Основные показатели по ВИЧ-инфекции в Брянской области в 2010—2012 гг. (на 100 тыс. населения)

Годы	Заболеваемость		Поражённость	
	Россия	Брянская область	Россия	Брянская область
2010	40,9	13,0	352,2	102,6
2011	43,6	14,3	393,9	110,3
2012	48,4*	15,1	412,2»	121,6

*данные предварительные

Из общего количества ВИЧ-инфицированных мужчины составляют 58,0%, женщины — 42,0%.

За 2012 год в области выявлен 191 новый случай ВИЧ-инфекции у жителей Брянской области. Это на 17 случаев (9,8%) больше, чем за 2011 год. Показатель первичной заболеваемости — 15,1 на 100 тыс. населения (в 2011 г. — 174 случая, или 13,6 на 100 тыс.).

Рост заболеваемости по сравнению с 2011 годом произошёл заснёт увеличения числа людей, заразившихся как половым, так и «наркоманийным» путём. По сравнению с 2011 годом на 8,5% увеличилось число мужчин и женщин, заразившихся гетеросексуальным путём. На 25,9% увеличилось число мужчин, заразившихся при употреблении наркотиков.

В Брянской области, как и в целом по России, произошло изменение возрастной структуры контингентов лиц с впервые установленным диагнозом ВИЧ-инфекции. За последние 3 года среди вновь выявленных увеличился процент лиц в возрасте от 25 до 35 лет, т.е. наиболее активного и трудоспособного возраста (53,2% от всех новых случаев). Наблюдается рост новых случаев и в возвратной группе 45—49 лет.

В 2012 году на антитела к ВИЧ в области было обследовано 286 899 граждан РФ (22,7% населения). Выявляемость (число вновь выявленных случаев ВИЧ-инфекции на 100 тыс. обследованных) в целом по области выросла на 12,7%.

В последние годы заболеваемость населения Брянской области болезнями системы кровообращения постоянно растет, что связано, как с ростом доли пожилого населения, так и с более эффективной выявляемостью заболеваний с помощью новых методов диагностики. Так в 2012 году зарегистрировано 305 823 пациентов с БСК, что составляет 294,1 на 1000 взрослого населения Брянской области. Первичная заболеваемость составляет 35,2 на 1000 взрослого населения. В структуре заболеваемости первое место занимают болезни, характеризующиеся повышенным кровяным давлением (135,3 на 1000 взрослого населения), на втором месте — ишемическая болезнь сердца (64,3 на 1000 взрослого населения). При этом отмечается рост заболеваемости БСК с 282,8 в 2010 г. до 294,1 на 1000 взрослого населения.

Несмотря на устойчивую тенденцию снижения смертности от болезней системы кровообращения в Брянской области (в 2006 г. — 1132,8 случаев на 100 тыс. населения, в 2009 г. — 1084,9 случаев, в 2012 г. — 1028,1 случая), они являются основной причиной смерти не только среди неинфекционных заболеваний, но и в общей структуре смертности (64,5%) (по Российской Федерации — 56,7%). На долю болезней системы кровообращения приходится 31% смертей трудоспособного населения. В Брянской области среди трудоспособного населения болезни системы кровообращения являются причиной 17,3% смертей у женщин и 82,7% — у мужчин.

Среди всех болезней системы кровообращения основными причинами смерти населения являются ишемическая болезнь сердца, а также цереброваскулярные болезни. В структуре болезней системы кровообращения среди трудоспособного населения доля умерших от ишемической болезни сердца составляет 51,4%, от острого инфаркта миокарда — 6,3% (из них 96,6% мужчин и 3,1% женщин).

Заболеваемость болезнями системы кровообращения в Брянской области составляет 294,1 на 1000 взрослого населения, из них 135,3 на 1000 населения — болезни, характеризующиеся повышенным кровяным давлением; 64,3 на 1000 населения — ишемическая болезнь сердца; 1,0 на 1000 населения — острый инфаркт миокарда.

В 2012 году по причине болезней системы кровообращения первично признаны инвалидами 3115 человек. Удельный вес инвалидов по причине БСК в общей структуре инвалидности составляет 38,3%.

В 2012 году смертность от злокачественных новообразований населения Брянской области составила 205,3 на 100 тыс. человек (2011 г. — 214,7). В 2012 году отмечено снижение значения данного показателя по сравнению с предыдущими годами. Данную тенденцию необходимо развивать и закреплять в последующие годы. Это возможно только при условии значительного совершенствования системы оказания помощи больным со злокачественными новообразованиями.

Показатели пятилетней выживаемости больных со злокачественными новообразованиями в Брянской области стабильно выше, чем в среднем по Российской Федерации. В 2012 году этот показатель в Брянской области составил 54,9%, в Российской Федерации за 2011 год — 51,3%. Задачей онкологической службы Брянской области является увеличение удельного веса больных злокачественными новообразованиями, состоящих на учете с момента установления диагноза 5 лет и более до 56,1% к 2020 году, что выше среднего планируемого показателя по Российской Федерации — 54,5%.

Показатель одногодичной летальности больных со злокачественными новообразованиями в Брянской области также в течение последних лет ниже, чем средний показатель по Российской Федерации. В 2012 году этот показатель в Брянской области составил 25,6%, в Российской Федерации за 2011 год — 27,4%. Задачей онкологической службы является снижение одногодичной летальности больных со злокачественными новообразованиями в Брянской области до 21% в 2020 году.

Несмотря на положительную тенденцию к снижению в Брянской области уровня заболеваемости и смертности в связи с употреблением алкоголя, соответствующие показатели по-прежнему превышают общероссийские.

Число больных алкоголизмом, состоящих на учете в наркологической службе области в 2012 г. составило 28499 человек, или 2426,0 в расчете на 100 тыс. населения. Это число включает больных алкоголизмом и алкогольными психозами, среднероссийский показатель составил 1402,0.

Число зарегистрированных пациентов в связи с употреблением алкоголя (алкогольный психоз, хронический алкоголизм, употребление алкоголя с вредными последствиями) в 2012 г. составило 34 915 чел., или 2,8% общей численности населения области.

В период 2010—2012 гг. число снятых с учёта в связи со смертью больных алкоголизмом и злоупотребляющих алкоголем остается достаточно высоким (2010 г. — 3,1 на 100 больных, состоящих под наблюдением; 2012 г. — 3,6).

Уровень госпитализации наркологических больных в 2012 г. составил 433,9 на 100 тыс. населения, что на 13,1% ниже уровня госпитализации в ЦФО — 499,6 в 2011 г.

Остается острой ситуация с употреблением наркотиков. В 2012 г. специализированными наркологическими учреждениями зарегистрированы 2086 больных наркоманией, или 164,9 на 100 тыс. населения (РФ — 237,5; ЦФО — 183,5 в 2011 г.). По сравнению с 2011 г. этот показатель увеличился на 9,0%. В Брянской области, начиная с 2001 г., динамика показателя свидетельствует о его стабильном росте. За этот период времени он увеличился почти в 4 раза: в среднем ежегодное увеличение составило около 14% (в РФ — за этот же период времени показатель возрастал в среднем на 1% в год).

Из общего числа потребителей наркотиков в 2012 г. в Брянской области 2471 человек употребляли наркотики инъекционным путем, что составляет 67,4% от общего числа зарегистрированных потребителей наркотиков.

Из общего числа зарегистрированных потребителей инъекционных наркотиков инфицированы ВИЧ 168 человек (6,85%) (в РФ — 15,0% в 2011 г.)

В 2012 году в Брянской области было зарегистрировано 29 582 человека с психическими расстройствами и расстройствами поведения (кроме заболеваний, связанных с употреблением психоактивных веществ), что составило 2339,6 на 100 тыс. населения (в 2011 году — 28753 человек, или 2225,2 на 100 тыс. населения, РФ в 2011 году — 4 135 116, или 2894,4 на 100 тыс. населения). Отмечается увеличение данного показателя на 5,1%. Из числа зарегистрированных больных количество женщин составило 43,6%, мужчин — 56,4%, сельских жителей — 32,2%. По сравнению с 2011 годом контингент больных психическими расстройствами и расстройствами поведения увеличился на 829 человек, или 2,9%.

По сравнению с 2011 годом увеличилось число обратившихся за помощью во взрослой группе на 575 человек, или 2,5%, число детей увеличилось на 253, или 5,5%, число подростков увеличилось на 1, или 0,1%.

В абсолютных значениях число лиц с психическими расстройствами с впервые в жизни установленным диагнозом составило:

— в 2010 году — 1899 чел., из них взято под диспансерное наблюдение — 579 чел., что составляет 30,5%;

— в 2011 году — 2178 чел., из них взято под диспансерное наблюдение — 646 чел., что составляет 29,7%;

— в 2012 году — 2231 чел., из них взято под диспансерное наблюдение — 513 чел., что составляет 23,0%.

За последние годы произошел дальнейший сдвиг в соотношении впервые выявленных больных по видам амбулаторной помощи: меньшая часть больных определяется для диспансерного наблюдения, большей части больных оказывается консультативно-лечебная помощь.

Контингент консультативно-лечебной помощи (КЛП) увеличивается как за счет расширения самого контингента, так и в связи с переводом пациентов из группы диспансерного наблюдения (ДН) в группу КЛП в соответствии с Законом РФ «О психиатрической помощи и гарантиях прав граждан при ее оказании». Если несколько лет назад группа ДН превалировала, то в 2012 году контингент КЛП в 3,3 раза больше контингента ДН.

Показатели первичной заболеваемости по нозологиям (на 100 тыс. нас.)

Нозология	2010 г.	2011 г.	2012 г.
Психозы и (или) состояния слабоумия:	34,1	33,1	34,9
из них шизофрения	9,4	9,1	7,2
Непсихотические расстройства	95,0	114,6	121,9
Умственная отсталость	17,9	20,9	19,6
Итого:	147,0	168,6	176,5

Показатель общественно-опасных действий (ООД) колеблется от 0,2 до 0,3 (на 10 тыс. населения) в течение последних лет. Проводится регулярный анализ ООД на местах, который представляется на областных семинарах.

Число госпитализированных больных из года в год уменьшается: в 2010 г. — 4516, в 2011 г. — 3763, в 2012 г. — 4128. При сокращении контингента госпитализируемых больных структура их остается тяжелой: более половины (65,0%) составляют больные психозами и состояниями слабоумия, а среди них две трети (68,5%) приходится на больных шизофреническими расстройствами.

При анализе соответствия коечного фонда по профилям с потребностями населения выявлено следующее.

В связи с высоким уровнем заболеваемости БСК (294,1 на 1000 населения), высоким удельным весом населения старше трудоспособного возраста (24,8%), недостаточной возможностью оказания высокотехнологичной помощи в регионе потребность в койках по профилю кардиология превышает рекомендованные значения.

По профилю пульмонология число коек также превышает рекомендованные значения вследствие высокого уровня заболеваемости болезнями органов дыхания, высокой распространенности табакокурения, неблагоприятной экологической обстановки в результате аварии на Чернобыльской АЭС, длительным периодом ограничения проведения флюорографических и рентгенологических обследований населения.

Потребность в эндокринологических и аллергологических койках высокая объясняется в части высокой заболеваемости и вследствие неблагоприятной экологической ситуации в регионе, несбалансированностью питания.

Высокая травматологическая заболеваемость и смертность обусловлена прохождением по территории Брянской области Федеральной трассы М3 «Украина» и её неудовлетворительным состоянием, потребность в травматологических койках высокая.

Количество коек акушерско-гинекологического профиля превышает рекомендованные нормативы. Однако, в связи с особенностями географического расположения области, недостаточной транспортной доступностью, особенно в зимнее время, сокращение имеющегося коечного фонда нецелесообразно.

По профилям коек: ревматология, гастроэнтерология, нефрология, педиатрия, терапия, нейрохирургия, хирургия, онкология, офтальмология, дерматовенерология, психиатрия, наркология, фтизиатрия количество коек в целом соответствует рекомендованным нормативам.

По результатам реализации 1 этапа Подпрограммы в 2015 году:

— доля абацилированных больных туберкулёзом от числа больных туберкулёзом с бактериовыделением увеличится с 59,70% в 2011 году до 67,10% в 2015 году;

— доля ВИЧ-инфицированных лиц, получающих антиретровирусную терапию, от числа состоящих на диспансерном учёте вырастет с 19,4% в 2011 году до 21,0% в 2015 году;

— ожидаемая продолжительность жизни ВИЧ-инфицированных лиц, получающих антиретровирусную терапию, в соответствии с действующими стандартами вырастет до 62,2 лет в 2015 году;

— доля больных психическими расстройствами, повторно госпитализированных в течение года, снизится с 21,0% в 2011 году до 20,6% в 2015 году;

— смертность от ишемической болезни сердца (на 100 тыс. населения) снизится с 571,60 в 2011 году до 559,94 в 2015 году;

— смертность от цереброваскулярных заболеваний (на 100 тыс. населения) снизится с 314,30 в 2011 году до 295,49 в 2015 году;

— удельный вес больных злокачественными новообразованиями, состоящих на учете с момента установления диагноза 5 лет и более, возрастет с 54,60% в 2011 году до 55,30% в 2015 году;

— одногодичная летальность больных со злокачественными новообразованиями снизится с 25,50% в 2011 году до 25,20% в 2015 году;

— доля выездов бригад скорой медицинской помощи со временем доезда до больного менее 20 минут вырастет с 85,00% в 2011 году до 90,80% в 2015 году;

— больничная летальность пострадавших в результате дорожно-транспортных происшествий снизится с 5,8 в 2012 году до 5,1 в 2015 году;

— доля станций переливания крови, обеспечивающих современный уровень качества и безопасности компонентов крови, вырастет до 100% в 2015 году;

— число наркологических больных, находящихся в ремиссии от 1 года до 2 лет (число наркологических больных, находящихся в ремиссии на 100 наркологических больных среднегодового контингента), вырастет с 3,30 в 2011 году до 7,25 в 2015 году;

— число наркологических больных, находящихся в ремиссии более 2 лет (число наркологических больных, находящихся в ремиссии на 100 наркологических больных среднегодового контингента), вырастет с 2,80 в 2011 году до 7,10 в 2015 году;

— число больных алкоголизмом, находящихся в ремиссии от 1 года до 2 лет (число больных алкоголизмом, находящихся в ремиссии на 100 больных алкоголизмом среднегодового контингента), вырастет с 4,4 в 2011 году до 8,2 в 2015 году;

— число больных алкоголизмом, находящихся в ремиссии более 2 лет (число больных алкоголизмом, находящихся в ремиссии на 100 больных алкоголизмом среднегодового контингента), вырастет с 2,30 в 2011 году до 6,50 в 2015 году.

По результатам реализации 2 этапа Подпрограммы в 2020 году:

— доля абацилированных больных туберкулёзом от числа больных туберкулёзом с бактериовыделением увеличится с 68,90% в 2016 году до 75,00% в 2020 году;

— доля ВИЧ-инфицированных лиц, получающих антиретровирусную терапию, от числа состоящих на диспансерном учёте вырастет с 21,5% в 2016 году до 23,5% в 2020 году;

— ожидаемая продолжительность жизни ВИЧ-инфицированных лиц, получающих антиретровирусную терапию, в соответствии с действующими стандартами вырастет до 65,7 лет в 2020 году;

— доля больных психическими расстройствами, повторно госпитализированных в течение года снизится с 20,5% в 2016 году до 20,1% в 2020 году;

— смертность от ишемической болезни сердца (на 100 тыс. населения) снизится с 554,34 в 2016 году до 527,12 в 2020 году;

— на 2-м этапе удельный вес больных злокачественными новообразованиями, состоящих на учете с момента установления диагноза 5 лет и более возрастет с 55,50% в 2016 году до 56,10% в 2020 году;

— одногодичная летальность больных со злокачественными новообразованиями снизится с 24,60% в 2016 году до 21,00% в 2020 году;

— доля выездов бригад скорой медицинской помощи со временем доезда до больного менее 20 минут вырастет с 93,20% в 2016 году до 98,00% в 2020 году;

— больничная летальность пострадавших в результате дорожно-транспортных происшествий снизится с 4,9 в 2016 году до 3,9 в 2020 году;

— число наркологических больных, находящихся в ремиссии от 1 года до 2 лет (число наркологических больных, находящихся в ремиссии на 100 наркологических больных среднегодового контингента) вырастет с 7,90 в 2016 году до 9,60 в 2020 году;

— число наркологических больных, находящихся в ремиссии более 2 лет (число наркологических больных, находящихся в ремиссии на 100 наркологических больных среднегодового контингента) вырастет с 7,90 в 2016 году до 10,40 в 2020 году;

— число больных алкоголизмом, находящихся в ремиссии от 1 года до 2 лет (число больных алкоголизмом, находящихся в ремиссии на 100 больных алкоголизмом среднегодового контингента) вырастет с 10,65 в 2016 году до 12,85 в 2020 году;

— число больных алкоголизмом, находящихся в ремиссии более 2 лет (число больных алкоголизмом, находящихся в ремиссии на 100 больных алкоголизмом среднегодового контингента) вырастет с 7,90 в 2016 году до 10,40 в 2020 году.

Мероприятие 2.1. Совершенствование системы оказания медицинской помощи больным туберкулёзом

Реализация мероприятий Приоритетного национального проекта «Здоровье», Федеральной и областной программ «Предупреждение и борьба с социально-значимыми заболеваниями (2007—2012 годы)», направленных на обследование населения с целью выявления туберкулеза, лечение больных туберкулезом, а также реализацию профилактических мероприятий, оказала свое положительное влияние на основные эпидемиологические показатели по туберкулезу.

Частота эффективного окончания курса химиотерапии у впервые выявленных больных туберкулез легких составляет 66% (РФ 68,9%). Неэффективный исход окончания курса регистрируется у 13,6% больных (РФ 12,3%), в том числе у 7,2% из-за множественной лекарственной устойчивости (РФ 4,7%), по причине прерывания курса химиотерапии у 7,2% больных туберкулезом (РФ — 7,7%).

Рост лекарственной устойчивости микобактерий туберкулеза также влияет на показатель эффективности лечения и смертности от туберкулеза.

На первом уровне амбулаторно-поликлиническая медицинская помощь больным туберкулезом оказывается в 24 противотуберкулезных кабинетах поликлиник, городских и центральных районных больниц.

На втором уровне медицинская помощь больным туберкулезом оказывается в:

— ГБУЗ «Почепский противотуберкулезный диспансер» на 90 коек стационара круглосуточного пребывания;

— ГБУЗ «Брянская областная туберкулезная больница» на 150 коек, из них 90 — для больных с психическими заболеваниями в сочетании с туберкулезом, 60 коек для больных туберкулезом органов дыхания.

На третьем уровне (региональном) медицинская помощь больным туберкулезом оказывается в:

— ГБУЗ «Брянский областной противотуберкулезный диспансер», коечная мощность которого составляет 480 коек, из них 420 — стационара круглосуточного пребывания и 60 пациенто/мест стационара дневного пребывания;

— ГБУЗ «Брянская областная детская туберкулезная больница» на 130 коек, из них 95 — стационара круглосуточного пребывания и 35 пациенто/мест стационара дневного пребывания.

Также в области на базе ГБУЗ «Жуковский областной детский туберкулезный санаторий» развернуто 165 санаторных коек для детей.

В ведении управления образования работают 5 санаторных детских сада в г. Брянске, санаторные группы в детских садах г. Дятьково, г. Клинцы и г. Фокино.

С целью улучшения условий пребывания больных туберкулезом в противотуберкулезных учреждениях, снижения заболеваемости за счет обеспечения адекватных изоляционно-ограничительных и противоэпидемических мероприятий планируется проведение капитального ремонта лечебных корпусов № 1 и № 3 ГБУЗ «Брянский областной противотуберкулезный диспансер», ГБУЗ «Почепский противотуберкулезный диспансер».

Для оказания специализированной стационарной медицинской помощи больным хроническими формами туберкулеза планируется развернуть на базе ГБУЗ «Почепский противотуберкулезный диспансер» и ГБУЗ «Брянская областная туберкулезная больница» отделения длительного наблюдения больных с хроническими формами туберкулеза на 30 коек каждое.

Для дальнейшего совершенствования оказания амбулаторной фтизиатрической помощи, снижения показателей заболеваемости и смертности от туберкулеза планируется проведение капитальных ремонтов противотуберкулезных кабинетов ЦРБ и оснащение их медицинским оборудованием в соответствии с Порядком.

С целью улучшения качества оказания специализированной медицинской помощи детям и снижения показателей детской смертности от туберкулеза планируется оснащение подразделений ГБУЗ «Брянская областная детская туберкулезная больница», бокса в ОРИТ ГБУЗ «Брянская детская городская больница № 1» медицинским оборудованием в соответствии с требованиями Порядка оказания медицинской помощи.

Мероприятия, направленные на совершенствование медицинской помощи больным туберкулезом, с целью достижения целевых показателей:

1. Реорганизация сети противотуберкулезных учреждений с целью повышения преемственности между амбулаторным и стационарным этапами медицинской помощи:

— приведение коечного фонда противотуберкулезных учреждений в соответствие с потребностью в стационарной помощи больных туберкулезом;

— профилизация коечного фонда противотуберкулезных учреждений в соответствии с порядком оказания медицинской помощи больным туберкулезом;

— расширение стационарно-замещающей помощи на амбулаторном этапе лечения больных туберкулезом.

2. Проведение мониторинга эпидемиологической ситуации по туберкулезу в Брянской области:

— постоянное мониторирование и анализ основных медико-статистических показателей заболеваемости, инвалидности, смертности и летальности от туберкулеза;

— постоянное мониторирование и анализ эффективности лечения больных туберкулезом.

3. Проведение профилактических осмотров на туберкулез:

— обеспечение полного охвата профилактическим осмотрами лиц, подлежащим обязательным осмотрам на туберкулез в связи с профессией и принадлежностью к группам рисками.

— обеспечение ежегодного 80% охвата профилактическими осмотрами на туберкулез всего населения области.

4. Обследование мигрантов на раннее выявление туберкулеза:

— ежегодное обследование 5000—5500 человек с целью раннего выявления туберкулеза.

— представление информации в Управление Роспотребнадзора по Брянской области о мигрантах, у которых при обследовании был выявлен туберкулез, о нежелательном пребывании их на территории РФ.

5. Проведение у детей и подростов иммунопрофилактики и туберкулинодиагностики:

— охват вакцинацией БЦЖ новорожденных не менее 94%;

— охват ревакцинацией БЦЖ детей не менее 95%;

— охват туберкулинодиагностикой детей и подростков не менее 96%.

6. Обеспечение централизованного контроля и анализа работы по мероприятиям в очагах туберкулезной инфекции в соответствии со степенью их эпидемиологической опасности:

7. Проведение эпидемиологических расследований с участием представителей Роспотребнадзора во всех случаях заболевания туберкулезом.

8. Оснащение противотуберкулезных учреждений медицинским оборудованием в соответствии с Порядком оказания медицинской помощи больным туберкулезом.

9. Разработка и внедрение в практику деятельности фтизиатрической службы современных лечебно-диагностических методик:

— использование в диагностике туберкулеза компьютерной томографии;

— использование в этиологической диагностике туберкулеза, в том числе множественной лекарственной устойчивости микобактерий туберкулеза молекулярно-генетических методов исследования.

Мероприятие 2.2. Совершенствование оказания медицинской помощи лицам, инфицированным вирусом иммунодефицита человека, гепатитами В и С

В Брянской области в период 2006—2012 гг. проводилась реализация приоритетного национального проекта «Здоровье» по разделу «Профилактика ВИЧ-инфекции, гепатитов В и С, выявление и лечение больных ВИЧ».

В области создана комплексная система оказания медицинской помощи ВИЧ-инфицированным:

— создана сеть специализированных медицинских учреждений (Областной центр по профилактике и борьбе со СПИДом, Областная инфекционная больница, 8 лабораторий по диагностике ВИЧ-инфекции, кабинеты инфекционных заболеваний лечебно-профилактических учреждений);

— проводится мониторинг эпидемии ВИЧ/СПИДа;

— медицинское наблюдение, диагностика и лечение ВИЧ-инфицированных осуществляется в соответствии с утвержденными Минздравом России стандартами;

— Центр по предупреждению и борьбе со СПИДом и инфекционными заболеваниями оказывает ВИЧ-инфицированным комплексную помощь, включая психологическую, социальную и др.;

— планируется ввести в практику программу паллиативной помощи пациентам с ВИЧ-инфекцией;

— осуществляется реализация профилактических проектов совместно с общественными и неправительственными организациями.

Своевременное и достаточное обеспечение диагностическими препаратами, наличие восьми лабораторий по диагностике ВИЧ, действующая нормативная база позволяют проводить обследование около 300 тыс. населения области с целью раннего выявления лиц, инфицированных вирусом иммунодефицита человека, гепатитами В и С. Раннее выявление этих заболеваний с последующей диспансеризацией и наблюдением пациентов обеспечивает своевременное начало необходимого лечения, что значительно снижает смертность и инвалидизацию среди этих больных, повышает качество и продолжительность их жизни.

В целях реализации этого мероприятия в рамках программы будет осуществлен комплекс мер, включающих в себя:

— определение числа ВИЧ-инфицированных, нуждающихся в лечении;

— разработку перечня препаратов, необходимых для проведения антиретровирусной терапии ВИЧ-инфекции и лечения гепатитов В и С;

— обеспечение закупок препаратов для лечения ВИЧ-инфекции и вирусных гепатитов В и С в Брянской области;

— организацию и обеспечение контроля за использованием препаратов для лечения ВИЧ-инфекции и вирусных гепатитов В и С.

Оказание медицинской помощи пациентам фтизиатрического профиля в Брянской области

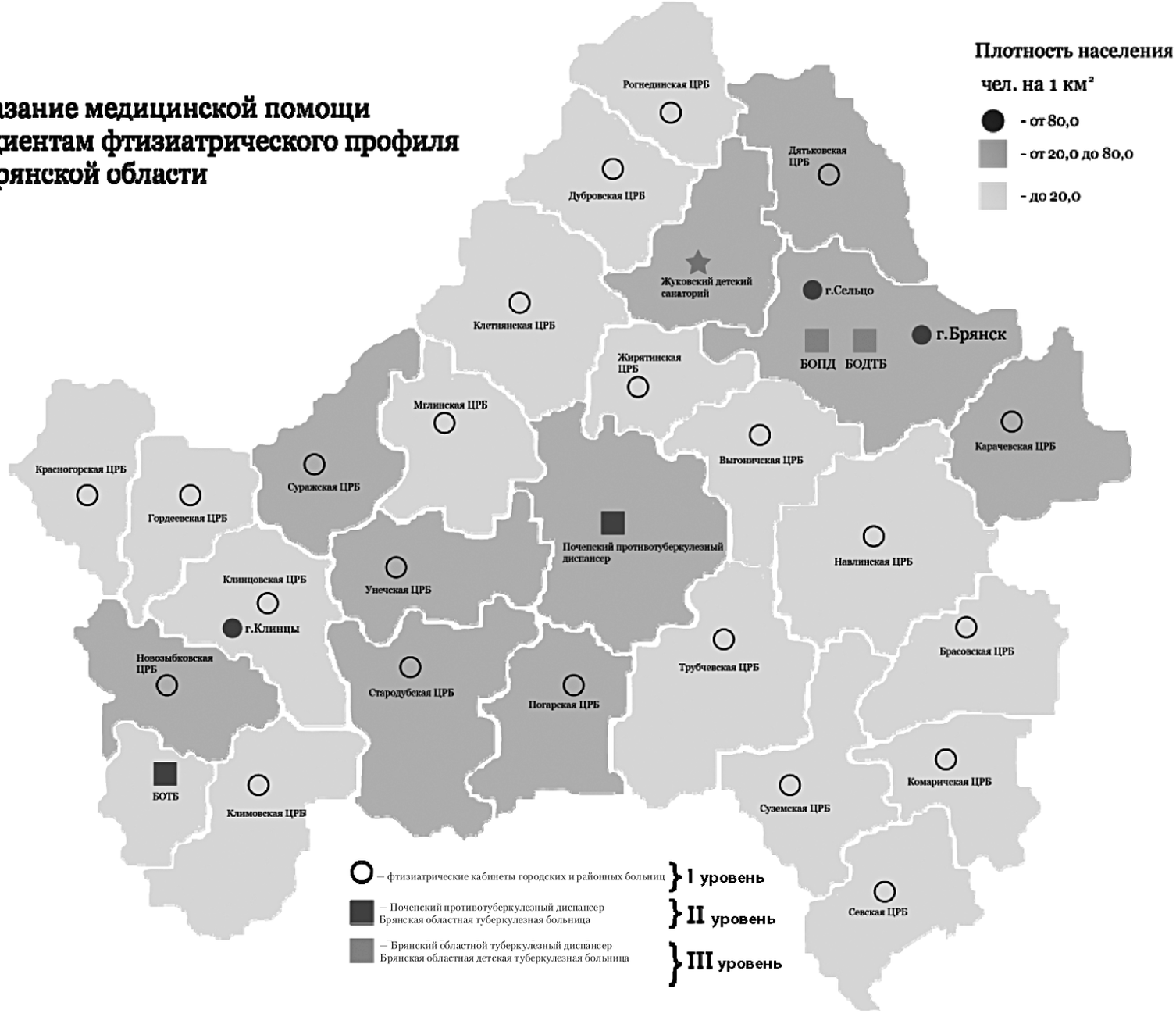

Результатом реализации этих мер станет расширение охвата ВИЧ-инфицированных высоко активной антиретровирусной терапией до уровня, рекомендуемого Всемирной Организацией Здравоохранения, в результате чего будут достигнуты такие показатели, как:

— снижение заболеваемости ВИЧ-инфекцией до 35—50% за счет снижения у лечащихся вирусной нагрузки и снижения интенсивности передачи ВИЧ от человека к человеку;

— увеличение ожидаемой продолжительности жизни ВИЧ-инфицированных до 65,7 лет и повышение ее качества за счет более раннего начала антиретровирусной терапии и повышения ее эффективности;

— предотвращение ранней смертности и инвалидизации среди ВИЧ-инфицированных, повышения качества их жизни и снижения обращаемости за социальной поддержкой.

С начала реализации приоритетного национального проекта «Здоровье» доступ к лечению антиретровирусными препаратами получили в 2012 г. около 500 человек, нуждающихся в лечении.

Своевременное начало необходимого лечения значительно снижает смертность и инвалидизацию среди ВИЧ-инфицированных, повышает качество и продолжительность их жизни. По данным различных источников, включая данные ВОЗ и Объединенной Программы ООН по ВИЧ/СПИДу, при несвоевременной диагностике ВИЧ-инфекции и отсутствии антиретровирусной терапии средняя продолжительность жизни ВИЧ-инфицированных составляет 11 лет. При своевременной диагностике и адекватной терапии ожидаемая продолжительность жизни ВИЧ-инфицированных практически приближается к ожидаемой продолжительности жизни при рождении и несколько ниже последней в связи с тем, что значительную часть ВИЧ-инфицированных составляют потребители наркотиков, смертность среди которых превышает среднестатистические показатели общей популяции населения.

Кроме того, своевременная диагностика и терапия позволяют значительно снизить интенсивность передачи ВИЧ-инфекции в общей популяции населения, что прямо влияет на заболеваемость, обеспечивая ее снижение, и повышает эпидемиологическое благополучие населения.

На I этапе реализации подпрограммы в соответствии с порядком оказания медицинской помощи больным ВИЧ-инфекцией будет оптимизирована этапность оказания медицинской помощи, обеспечивающая оптимальную маршрутизацию потока пациентов.

Ожидаемые результаты: увеличение продолжительности жизни ВИЧ-инфицированных лиц, получающих антиретровирусную терапию в соответствии со стандартами до 65,7 лет.

С целью своевременного выявления лиц, инфицированных вирусом иммунодефицита человека, вирусными гепатитами В и С, необходима закупка тест-систем для проведения молекулярно-биологических исследований методом ПЦР на вирусные гепатиты В и С и методом ИФА. Определение потребности в лекарственных средствах, формирование заявки на лекарственные средства, формирование областного заказа для централизованных закупок лекарственных средств.

Необходимо укрепление материально-технической базы инфекционной службы, создание паллиативного отделения для ВИЧ-инфицированных больных и больных СПИД, отделения реанимации и интенсивной терапии.

На 2013 год в ГБУЗ «Брянская областная инфекционная больница» в списке лиц, больных хроническими вирусными гепатитами В и С и нуждающихся в противовирусной терапии, зарегистрировано более 200 человек. Материально положение пациентов, входящих в лист ожидания, не позволяет им самостоятельно закупать противовирусные препараты.

Для проведения эффективной терапии больных хроническими вирусными гепатитами В и С, снижения числа осложнений с переходом в цирроз печени, необходима централизованная закупка противовирусных препаратов.

В 2014 году с целью соответствия современным требованиям необходимо дооснастить ГБУЗ «Брянская областная инфекционная больница» медицинским оборудованием (рентгенологический цифровой аппарат, ультразвуковой аппарат).

В настоящий момент инфекционная служба Брянской области представлена ГБУЗ «Брянская областная инфекционная больница» (на 80 коек), 21 инфекционным отделением, входящим в состав центральных районных больниц и 31 кабинетом инфекционных заболеваний. Кроме того, на базе ГБУЗ «Брянская городская детская больница № 1» функционируют 2 отделения острых вирусных инфекций (на 80 детских коек) и отделение острых кишечных инфекций (на 60 детских коек).

ГБУЗ «Брянская областная инфекционная больница» является одной из старейших лечебно-профилактических организаций Брянской области с датой строительства главного корпуса 1887 год, лечебные корпуса 1949 года постройки, последний капитальный ремонт проведен в 1983 году. Корпуса больницы с большим процентом физического износа (административно-хозяйственное здание по заключению 2011 года на 61,42%), лечебные корпуса нуждаются в укреплении фундамента. Площадь отделений не позволяет соответствовать современным нормам СанПин, всем требованиям противопожарной безопасности.

Рентгенологический кабинет нуждается в срочном ремонте с заменой оборудования. Рентгенологический аппарат РУМ-20 1983 года выпуска (срок эксплуатации 30 лет), нуждается в замене на рентгенологический диагностический аппарат на 2 рабочих места.

В ГБУЗ «Брянская областная инфекционная больница» отсутствует отделение реанимации и интенсивной терапии, что не позволяет оказывать специализированную медицинскую помощь больным с инфекционной патологией в полном объеме.

Функционирование в городе Брянске двух маломощных инфекционных больниц на 80 и 140 коек не дает возможности организовать единую лабораторно-диагностическую базу, рационально использовать коечный фонд, иметь единую систему лечебно-диагностических требований. Объединение двух больниц положительно отразится на организации лечебно-диагностического процесса.

С целью повышения качества оказания медицинской помощи больным с инфекционными заболеваниями планируется строительство новой инфекционной больницы на 250 коек и оснащение оборудованием в соответствии с требованиями Порядка оказания медицинской помощи.

Мероприятие 2.3. Совершенствование системы оказания медицинской помощи наркологическим больным

Несмотря на положительную тенденцию к снижению в Брянской области уровня заболеваемости и смертности в связи с употреблением алкоголя, соответствующие показатели по-прежнему превышают общероссийские.

В основе маршрутизации наркологических больных лежит трехуровневая система оказания медицинской помощи:

— первый уровень, обеспечивающий население первичной наркологической помощью, — первичные наркологические кабинеты для приема взрослого и детско-подросткового населения (29 кабинетов во всех районах и городских округах области);

— второй (межрайонный) уровень — наркологические отделения (ГБУЗ «Новозыбковская ЦРБ» — на 40 коек, ГБУЗ «Клинцовская ЦГБ» — на 20 коек);

— третий (региональный) уровень — для оказания специализированной наркологической помощи, включая реабилитацию наркологических больных, в ГБУЗ «Брянский областной наркологический диспансер» на 90 круглосуточных коек и 10 коек дневного пребывания при диспансерном отделении, ГБУЗ «Областной наркологический диспансер № 2» — на 80 коек (в том числе 10 реабилитационных).

На базе ГБУЗ «Брянский областной наркологический диспансер» функционирует детский наркологический кабинет и кабинет анонимного лечения.

Для дальнейшего совершенствования специализированной помощи по профилю «наркология» и увеличения доли больных, находящихся в стадии длительной ремиссии, планируется строительство нового корпуса ГБУЗ «Брянский областной наркологический диспансер» на 250 коек круглосуточного стационара и стационара дневного пребывания с поликлиникой на 150 посещений в смену, открытие на базе ГБУЗ «Областной наркологический диспансер № 2» реабилитационных коек для наркологических больных.

Целями реализации мероприятий, направленных на совершенствование медицинской помощи наркологическим больным, являются:

— осуществление мероприятий по раннему выявлению лиц, склонных к злоупотреблению психоактивных веществ на 2% ежегодно;

— увеличение уровня первичной обращаемости пациентов на 5% ежегодно при стабильном уровне общей заболеваемости пациентов;

— увеличение длительности ремиссий на 2% ежегодно;

— увеличение доли реабилитационных коек для осуществления медико-социальной реабилитации на 10% ежегодно;

— уменьшение потребления чистого алкоголя на душу населения до 8,16 литров в год (к 2016 году), уменьшение потребления чистого алкоголя на душу населения до 8,1 литров в год (к 2020 году).

Для обеспечения выполнения поставленных целей необходимо выполнение следующих задач:

— оснащение наркологических подразделений (центры, диспансеры, отделения, кабинеты) с учетом единой технологии комплексного лечебно-реабилитационного процесса различными видами современного медицинского оборудования и оргтехникой для оказания профилактической, консультативной, диагностической, реабилитационной помощи в соответствии с действующей нормативной правовой базой;

— создание системы медицинской реабилитации потребителей наркотиков;

— осуществление медицинского наблюдения за наркологическими больными;

— участие во всероссийских научно-практических конференциях, семинарах, выставках, круглых столах по вопросам лечения, медицинской реабилитации лиц, страдающих наркологическими заболеваниями;

— внедрение программ развития и современных методов медицинской реабилитации наркологических больных, малозатратных технологий и стационарзамещающих форм оказания всех видов наркологической помощи;

Основные мероприятия:

— укрепление материально-технической базы наркологической службы: капитальный ремонт, приобретение лечебно-диагностического оборудования и расходных материалов, оборудования для проведения реабилитации больных;

— совершенствование медицинской помощи наркологическим больным, в т.ч. несовершеннолетним; увеличение уровня первичной обращаемости пациентов; увеличение длительности ремиссий;

— создание системы медицинской реабилитации потребителей психоактивных веществ.

Мероприятие 2.4. Совершенствование системы оказания медицинской помощи больным с психическими расстройствами и расстройствами поведения

В Брянской области за последние годы показатели общей заболеваемости психическими расстройствами имеют тенденцию к увеличению. Первичная заболеваемость за 2010—2012 годы увеличилась с 147,0 до 176,4 на 100 тысяч населения, общая заболеваемость на 100 тысяч населения увеличилась с 2181,5 в 2010 году до 2339,6 в 2012 году. Из 27 243 больных, состоящих под диспансерным наблюдением и получающих консультативно-лечебную помощь, 9155 являются инвалидами, что составляет 33,68%.

На первом уровне амбулаторная психиатрическая помощь населению Брянской области оказывается в 34 психиатрических кабинетах центральных районных больниц.

На втором уровне психиатрическая помощь населению Брянской области оказывается в ГБУЗ «Брянская областная психиатрическая больница № 3» на 130 койках круглосуточного стационара, в психиатрическом отделении ГБУЗ «Мглинская ЦРБ» — на 207 койках, в психотуберкулезном отделении ГБУЗ «Брянская областная туберкулезная больница» — на 90 койках.

На третьем уровне психиатрическую помощь населению оказывает ГБУЗ «Брянская областная психиатрическая больница № 1» (530 коек круглосуточного пребывания и 100 коек дневного пребывания, диспансерное отделение мощностью 150 посещений в смену).

В течение последних трёх лет для улучшения условий оказания психиатрической помощи в Брянской области были проведены следующие мероприятия:

— введен в эксплуатацию новый лечебный корпус на 200 коек с приемным отделением ГБУЗ «Брянская областная психиатрическая больница № 1» стоимостью 136 млн. руб. за счёт средств федерального и областного бюджетов;

— проведен капитальный ремонт лечебного корпуса ГБУЗ «Брянская областная психиатрическая больница № 1» стоимостью 11,7 млн. руб. за счёт средств резервного фонда Президента РФ;

— для улучшения диагностического процесса в рамках целевых программ приобретено лечебно-диагностическое оборудование на 7,4 млн. руб.

Для обеспечения условий, благоприятствующих скорейшему и наиболее полному психическому и социальному восстановлению больных, в отделениях психиатрических больниц применяются дифференцированные режимы содержания и наблюдения за больными, изменяемые в соответствии с состоянием больных.

Планируемые мероприятия, включая укрепление материально-технической базы и кадрового потенциала психиатрической службы, позволят обеспечить: раннее выявление лиц, страдающих психическими расстройствами, совершенствование оказания психиатрической помощи, увеличение уровня первичной обращаемости пациентов; уменьшение повторных госпитализаций в течение года, позволят заложить основу развития психиатрической на длительную перспективу.

Социальный эффект от реализации мероприятий Подпрограммы будет выражен в снижении заболеваемости психическими расстройствами со стойкой утратой трудоспособности, сохранении трудового потенциала больных, совершенствовании знаний населения по вопросам профилактики психических расстройств.

Также, с учетом активного внедрения стационарзамещающих технологий, планируется оптимизация структуры коечного фонда медицинских учреждений государственной системы здравоохранения, обеспечивающая оптимальный баланс между потребностью в оказании медицинской помощи в стационарных условиях и экономической целесообразностью.

Необходимы разработка и внедрение бригадных форм оказания психиатрической помощи в условиях психиатрических стационаров, дневных стационаров, психоневрологического диспансера, оказание помощи на дому, а также совершенствование методов предупреждения психических расстройств, в том числе в системе оказания первичной медико-санитарной помощи.

В целях дальнейшего развития службы Брянской области запланированы следующие мероприятия:

1. Реконструкция лечебного корпуса № 1 ГБУЗ «Брянская областная психиатрическая больница № 1» для его дальнейшего использования как стационарного отделение круглосуточного пребывания и дневного стационара.

2. Строительство газовой котельной и подъездной дороги для отделения принудительного лечения психических больных, совершивших уголовные преступления.

3. Строительство лечебного корпуса на 250 коек ГБУЗ «Брянская областная психиатрическая больница № 1» с последующим переводом больных с сочетанной психотуберкулезной патологией из ГБУЗ «Брянская областная туберкулезная больница» и больных, находящихся на лечении в ГБУЗ «Брянская областная психиатрическая больница № 3», и открытием в новом корпусе крайне необходимых для области экспертных отделений, отделения пограничных состояний, первого психотического эпизода.

Мероприятие 2.5. Совершенствование системы оказания медицинской помощи больным сосудистыми заболеваниями

Болезни системы кровообращения являются ведущей причиной смертности населения Брянской области, обуславливая 64,6% всех смертей (по Российской Федерации — 56,7%). В структуре смертности от болезней системы кровообращения среди трудоспособного населения доля умерших от ишемической болезни сердца составляет 51,4%, от острого инфаркта миокарда — 6,3% (из них 96,9% мужчин и 3,1% женщин).

Причинами этого являются недостаточная эффективность системы неотложной помощи, главным образом, при острых расстройствах мозгового и коронарного кровообращения (как на догоспитальном, так и на стационарном этапах) и недостаточное качество вторичной профилактики болезней системы кровообращения.

Темпы снижения показателей смертности от болезней системы кровообращения в Брянской области остаются недостаточными (в 2005 г. — 1245,2; в 2006 г. — 1132,8; в 2007 г. — 1190,3; в 2008 г. — 1122,8; в 2009 г. — 1084,9; в 2010 г. — 1093,1; в 2011 г. — 1042,3; в 2012 г. — 1028,1 случаев на 100 тыс. человек). Снижение показателя смертности от болезней системы кровообращения невозможно без проведения мероприятий по совершенствованию оказания медицинской помощи больным с сосудистыми заболеваниями, созданию новой модели помощи больным.

С 2012 года в Брянской области реализуются мероприятия Программы совершенствования оказания медицинской помощи больным сосудистыми заболеваниями.

В соответствии с приказом департамента здравоохранения от 04.05.2012 г. № 429 «О мерах по реализации мероприятий, направленных на совершенствование оказания медицинской помощи больным с сосудистыми заболеваниями в Брянской области» в регионе созданы региональный сосудистый центр на базе ГБУЗ «Брянская областная больница № 1» (60 коек) и 3 первичных сосудистых отделения: на базе ГБУЗ «Брянская городская больница № 1» (120 коек), ГБУЗ «Клинцовская городская больница» (60 коек) и ГБУЗ «Жуковская центральная районная больница» (50 коек). Разработана и утверждена маршрутизация жителей области и закрепление их за сосудистыми отделениями. Проведена работа по подготовке кадров для работы в сосудистых отделениях.

На 1 этапе подпрограммы планируется дооснащение медицинским оборудованием отделений кардиологического и неврологического профиля оказывающих медицинскую помощь больным сосудистой патологией.

С целью оптимизации маршрутизации пациентов с сосудистой патологией, учитывая транспортную доступность, а также снижения смертности от острой сосудистой патологии и снижения больничной летальности дополнительно планируется создание межмуниципальных сосудистых отделений на базе ГБУЗ «Новозыбковская ЦРБ», ГБУЗ «Навлинская ЦРБ», ГБУЗ «Почепская ЦРБ», ГБУЗ «Брянская ЦРБ», ГБУЗ «Дятьковская ЦРБ» и оснащение отделений медицинским оборудованием в соответствии с Порядками оказания медицинской помощи больным с сосудистыми заболеваниями.

В настоящее время в рамках реализации федеральной целевой программы «Уничтожение запасов химического оружия в РФ» выполняется реконструкция главного корпуса ГБУЗ «Почепская ЦРБ», где планируется размещение первичного сосудистого центра.

При лечении больных с острым коронарным синдромом внедряется практика тромболитической терапии, в том числе на догоспитальном этапе (из 134 тромболизисов 23 проведены на догоспитальном этапе, что составляет 17,2%).

Рентгенэндоваскулярные вмешательства в регионе проводятся на базе ГБУЗ «Брянская областная больницы № 1». В динамике отмечается рост количества проведенных коронароангиографий (383 — в 2010 г., 400 — в 2011 г., 423 — в 2012 г.). В 2012 г. проведено 27 стентирований коронарных артерий. Однако с учетом растущей заболеваемости ИБС, эти показатели не удовлетворяют потребность региона в данном виде помощи.

В 2014 году планируется организация второго регионального сосудистого центра на базе ГБУЗ «Брянская городская больница № 1» с целью увеличения числа применения современных технологий диагностики и лечения острой сосудистой патологии и снижения вероятности отсроченной смерти из-за развития осложнений и сохранения не устраненных причин острых расстройств мозгового и коронарного кровообращения. Для этого необходимо дооснащение медицинским оборудованием ГБУЗ «Брянская городская больница № 1».

В 2017 г. планируется открытие ренгенэндоваскулярного блока на базе ГАУЗ «Брянский областной кардиологический диспансер», а также оснащение его компьютерным томографом с функцией мультиспиральной компьютерной томографии.

В рамках реализации 2 этапа подпрограммы, с учетом высокой потребности региона, планируется развитие кардиохирургической помощи на базе ГБУЗ «Брянской областной больницы № 1», с освоением в регионе оперативных вмешательств с помощью АИК.

Мероприятие 2.6. Совершенствование системы оказания медицинской помощи больным онкологическими заболеваниями

Злокачественные новообразования представляют значительную социально-экономическую проблему, что обусловлено высоким уровнем заболеваемости, смертности и инвалидизации населения от онкологических заболеваний.

Актуальность мероприятий по совершенствованию медицинской помощи больным онкологического профиля определяется высоким вкладом злокачественных новообразований в структуру смертности населения Брянской области. Злокачественные новообразования устойчиво занимают второе место среди причин смертности населения.

В 2012 году отмечено снижение значения показателя смертности населения Брянской области от онкологических заболеваний по сравнению с предыдущими годами: в 2010 году — 215,0 случаев на 100 тыс. населения, в 2011 году — 214,6 случаев на 100 тыс. населения, в 2012 году — 205,3 на 100 тыс. человек. Данную тенденцию необходимо развивать и закреплять. Это возможно только при условии значительного совершенствования системы оказания помощи больным со злокачественными новообразованиями.

Наиболее распространёнными в структуре смертности населения Брянской области от злокачественных новообразований в 2011—2012 гг. являются:

У населения в целом:

Ранг	Локализация	2012 г. Бр. обл.	2011 г. Бр. обл.	2011 г. РФ
1 место	рак легкого	17,5	16,5	17,4
2 место	рак желудка	14,3	13,4	11,5
3 место	рак ободочной кишки	6,3	6,2	7,4
4 место	рак прямой кишки	6,1	5,8	5,7
5 место	злок. заболев. лимфат. и кров. ткани	5,3	4,8	4,9

Маршрутизация пациентов с сердечно-сосудистыми заболеваниями на 01.01.2013 г.

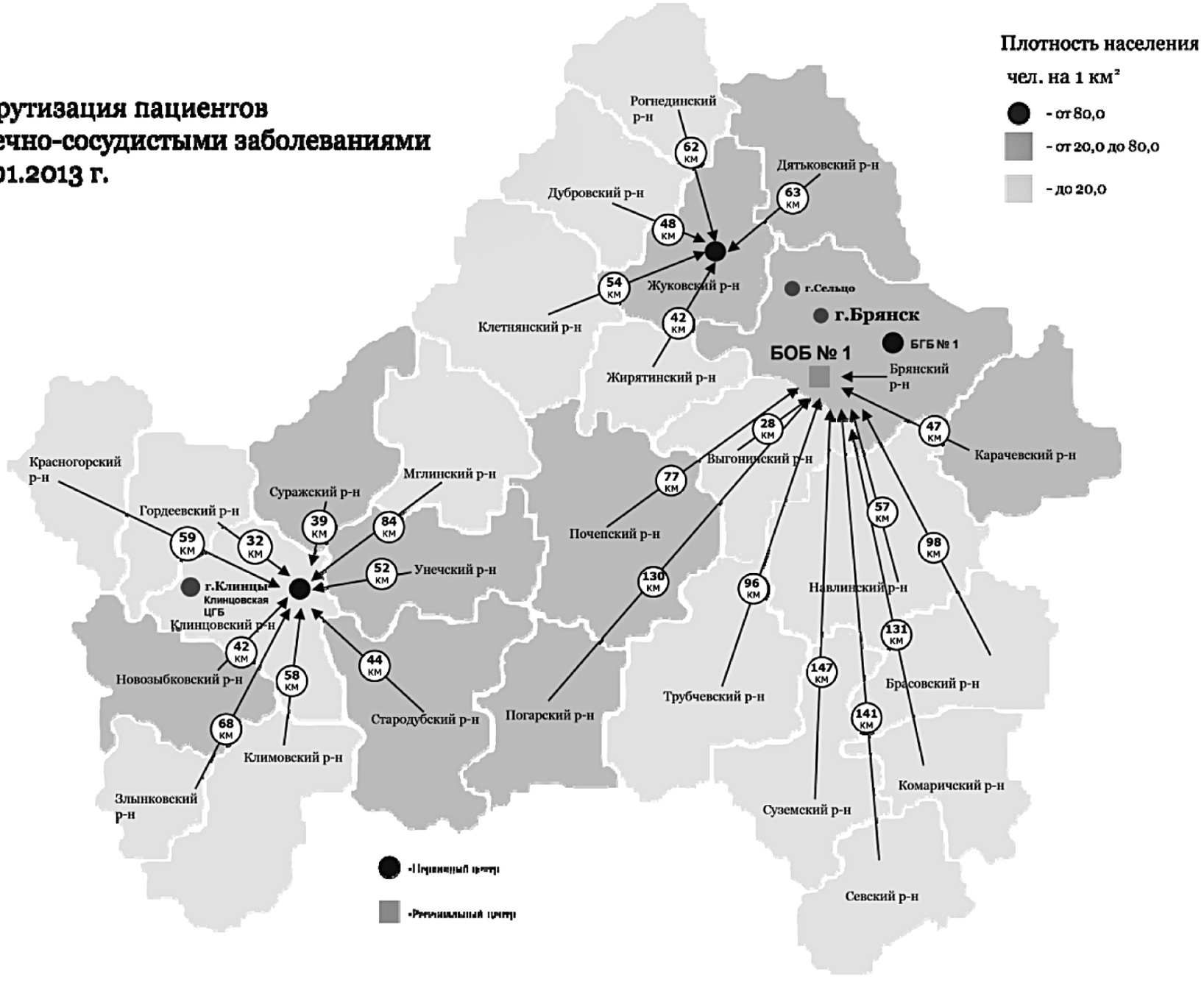

Совершенствование маршрутизации пациентов с сердечно-сосудистыми заболеваниями к 2020 году

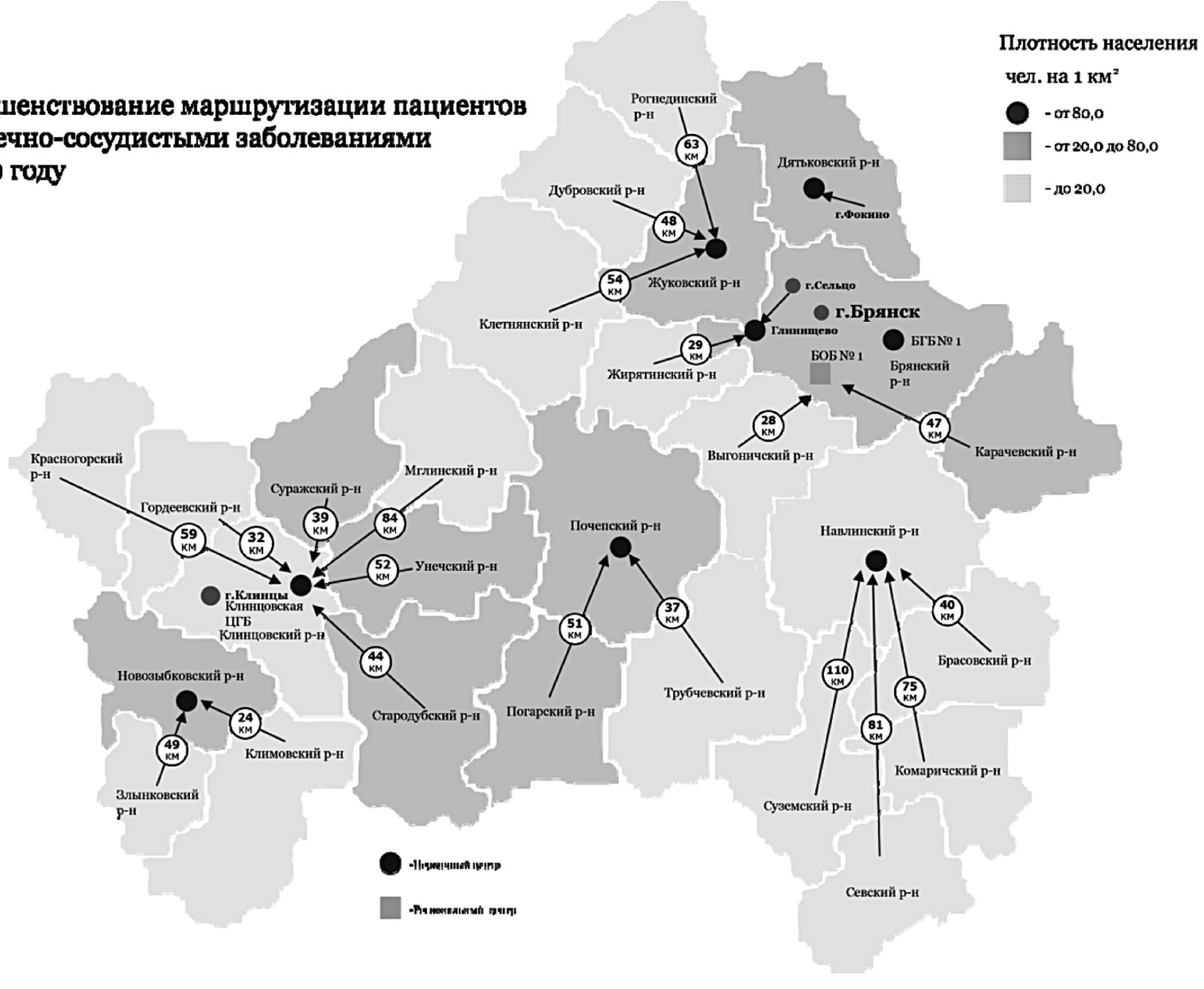

У мужчин:

Ранг	Локализация	2012 г. Бр. обл.	2011 г. Бр. обл.	2011 г. РФ
1 место	рак легкого	25,5	24,2	26,97
2 место	рак желудка	14,5	13,7	12,3
3 место	рак предстательной железы	7,0	7,3	6,8
4 место	рак полости рта	5,5	7,8	4,8
5 место	рак прямой кишки	5,3	4,9	5,3

У женщин:

Ранг	Локализация	2012 г. Бр. обл.	2011 г. Бр. обл.	2011 г. РФ
1 место	рак молочной железы	17,3	17,9	17,3
2 место	рак желудка	14,1	12,9	10,5
3 место	рак ободочной кишки	8,6	8,4	9,3
4 место	рак яичников	7,3	7,3	5,6
5 место	рак прямой кишки	7,2	7,1	6,2

Каждая 6-я женщина (187 человек, или 17,3%) из умерших от злокачественных новообразований в 2012 году умерла от рака молочной железы, причем 49 женщин (26,2%) среди умерших в 2012 г. от рака молочной железы находились в трудоспособном возрасте, из них 26,5% — в репродуктивном.

В структуре смертности мужчин около 40% составляют рак легкого и рак желудка (600 случаев в 2012 г.)

Около 40% среди впервые регистрируемых онкологических больных выявляются в III—IV стадии заболевания, что обуславливает высокий показатель одногодичной летальности (25,7% в 2012 г.)

Развитие онкологической помощи, включая специализированную и высокотехнологичную должно способствовать увеличению пятилетней выживаемости больных со злокачественными новообразованиями и снижению одногодичной летальности.

Для снижения смертности населения от злокачественных новообразований требуется проведение мероприятий, направленных на развитие вторичной профилактики злокачественных новообразований и улучшение их выявления на ранних стадиях.

В Брянской области создана единая онкологическая служба, оптимизирована маршрутизация пациентов онкологического профиля.

Раннее выявление онкологических заболеваний осуществляется уже при оказании доврачебной помощи на фельдшерско-акушерских пунктах, в участковых больницах, врачебных амбулаториях, поликлиниках. Эти задачи в Брянской области в 2012 году решали 49 смотровых кабинетов.

Первый уровень оказания онкологической помощи представлен 29 первичными онкологическими кабинетами поликлиник, центральных районных и городских больниц.

Второй уровень — межмуниципальный, в Брянской области отсутствует.

Третий уровень — региональный, для оказания специализированной, в том числе высокотехнологичной, медицинской помощи представлен специализированными онкологическими учреждениями и учреждениями, оказывающими специализированную онкологическую помощь (ГБУЗ «Брянский областной онкологический диспансер», ГБУЗ «Брянская областная больница № 1», ГБУЗ «Брянская городская больница № 1», ГАУЗ «Брянская городская больница № 2»).

ГБУЗ «Брянский областной онкологический диспансер» является головным онкологическим учреждением области. Коечный фонд диспансера составляет 335 коек, из них 320 — круглосуточного и 15 коек дневного стационара. Онкодиспансер в своем составе имеет консультативную поликлинику, четыре хирургических отделения (абдоминальное, торако-маммологическое, отделение опухолей головы и шеи, онкогинекологии), два радиотерапевтических отделения, химиотерапевтическое отделение, анестезиолого-реанимационное отделение.

В целях повышения раннего выявления злокачественных новообразований запланировано осуществление мероприятий, направленных на развитие сети смотровых кабинетов. В 4-х смотровых кабинетах необходимо организовать осмотр мужского населения, а в 6 ЛПУ области создать смотровые кабинеты для осмотра мужского и женского населения.

В 17 ЛПУ области необходимо организовать первичные онкологические отделения, а в 5 ЛПУ области— открыть первичные онкологические кабинеты. Данные мероприятия будут выполнены в 2013—2014 годах.

На снижение смертности населения от злокачественных новообразований также направлены мероприятия по повышению качества диагностики и лечения больных злокачественными новообразованиями.

Данные мероприятия были начаты еще в рамках национального приоритетного проекта «Здоровье» и подпрограммы «Онкология» ФЦП «Предупреждение и борьба с социально значимыми заболеваниями (2007—2012 годы)». В рамках данной программы областной онкологический диспансер в 2009 году получил рентгенодиагностический комплекс на 3 рабочих места, цифровой маммограф, эндовидеоскопический комплекс. Общая стоимость оборудования 10 034,6 тыс. руб.

Кроме того, ГБУЗ «Брянский областной онкологический диспансер» в 2011—2012 годах участвовал в двух федеральных программах.

В 2011 году — в национальной программе «Мероприятия, направленные на совершенствование оказания онкологической помощи населению», в рамках данной программы из федерального бюджета было выделено 423,6 млн. руб., софинансирование из областного бюджета составило 169,4 млн. руб. В результате реализации программы «Онкология» значительно укрепилась материально-техническая база онкологического диспансера и первичного звена здравоохранения Брянской области.

За счет финансовых средств федерального бюджета для онкологического диспансера было закуплено в общей сложности 53 единицы оборудования, начиная от прикроватных мониторов, наркозно-дыхательных аппаратов, проявочных машин и заканчивая таким крупным высокотехнологичным оборудованием, как: два линейных ускорителя (высоко- и низкоэнергетический, фирмы «Varian», США), рентгеновской симулятор, 16-ти срезовый компьютерный томограф для онкологии, ОФЭКТ/КТ сканер «Discovery», магнитно-резонансный томограф 1,5 Тесла, дистанционный гамматерапевтический аппарат «Theratron», аппарат для близкофокусной гамматерапии «Агат-ВТ» вместе с С-Дугой, современный эндоскопический комплекс на 3-рабочих места, совмещенный с УЗИ-аппаратом, рентгенодиагностический комплекс экспертного класса, два УЗИ-аппарата высокого класса и многое другое.

Для оснащения онкодиспансера медицинским оборудованием в полном соответствии с Порядком, определенным приказом Министерства здравоохранения РФ № 915н от 15 ноября 2012 года «Порядок оказания медицинской помощи населению по профилю «онкология», учреждению дополнительно необходимо приобрести ряд оборудования для реанимационного отделения, клинической и цитологической лабораторий, рентгенодиагностического отделения, наркозно-дыхательную аппаратуру, частично

видеоэндоскопическое оборудование, маммограф цифровой со стереотаксической пункционной приставкой, аппарат для дистанционной гамматерапии, аппарат близкофокусной рентгенотерапии, компьютерный томограф и другое оборудование.

В Брянской области в 2011—2012 годах прошли подготовку по онкологии в рамках сертификационных циклов и циклов повышения квалификации 322 специалиста, в том числе 46 онкологов и 3 радиолога.

Тем не менее, сохраняется проблема дефицита кадров врачебного персонала в онкологической службе Брянской области. Дефицит врачей онкологов первичного звена составляет 36%.

Дефицит врачей в онкологическом диспансере составляет 52%, в том числе: онкологи — 40%, радиотерапевты — 43%, анестезиологи-реаниматологи — 50%, патоморфологи — 70%, цитологи — 58%, рентгенологи — 67%.

Устранение дефицита кадров в онкологической службе повысит эффективность оказания медицинской помощи больным злокачественными новообразованиями.

В Брянском областном онкологическом диспансере с момента его образования и до настоящего времени в результате старения материально-технической базы сложились неудовлетворительные условия пребывания больных. В частности, хирургический корпус, построенный в 1973 году, не отвечает современным требованиям (переуплотненность палат, нехватка служебных кабинетов). Площадь на одну койку в хирургических отделениях составляет 4,0 кв. м при норме 7,0 кв. м.

Для приведения в соответствие с санитарно-эпидемиологическими правилами и нормативами площадей, занимаемых койками круглосуточного пребывания, необходимо строительство нового хирургического корпуса на 120 коек. В новом хирургическом корпусе планируется создание новых хирургических отделений: отделение молочной железы и реконструктивной хирургии, онкоурологическое отделение, отделение паллиативной помощи. Данный хирургический корпус можно построить в рамках государственно-частного партнерства.

В 2018—2020 годах после строительства нового хирургического корпуса на 120 коек на территории ГБУЗ «Брянский областной онкологический диспансер» планируется открытие в нем отделения паллиативной помощи для взрослых онкобольных на 20 коек. В состав отделения будет входить патронажная служба, состоящая из 2-х выездных врачебных бригад.

В Брянском онкодиспансере с 2010 года открыт кабинет противоболевой терапии. В 2011 году в противоболевом кабинете проконсультировано 308 пациентов и сделано 8 выездов на дом. В 2012 году в кабинете проконсультировано 504 онкобольных, сделано 13 выездов на дом с целью коррекции противоболевой терапии и проведения консилиума (онколог и химиотерапевт).

В целях снижения смертности от злокачественных новообразований планируется проведение следующих мероприятий:

— повышение онкологической грамотности медицинского персонала первичного звена, ответственного за раннюю диагностику онкопатологии;

— повышение доступности амбулаторно-поликлинической помощи путем организации первичных онкологических кабинетов в каждом амбулаторно-поликлиническом учреждении;

— организация в 17 районах первичных онкологических отделений;

— повышение качества диагностики и лечения больных злокачественными новообразованиями;

— оказание медицинской помощи больным онкологического профиля на основании стандартов лечения и диспансерного наблюдения онкологических больных;

— совершенствование материально-технической базы учреждений в соответствии с Порядком оказания медицинской помощи;

— устранение дефицита кадров в онкологической службе;

— внедрение медицинской и социальной реабилитации больных со злокачественными новообразованиями.

Мероприятие 2.7. Совершенствование оказания скорой, в том числе скорой специализированной, медицинской помощи, медицинской эвакуации

На 01.01.2013 года скорую медицинскую помощь населению Брянской области оказывают две станции скорой медицинской помощи (г. Брянск, г. Клинцы) и 38 отделений скорой медицинской помощи (2 отделения при городской больнице п. Белые Берега г. Брянска и г. Сельцо Брянского района; 36 отделений СМП при центральных районных больницах области).

Ежегодно в службу скорой медицинской помощи Брянской области обращается каждый третий житель области. Ежегодно выполняется около 400 тысяч вызовов скорой медицинской помощи, из них 143 505 обслужено ГБУЗ «Брянская городская станция скорой медицинской помощи». Обращаемость за оказанием скорой помощи на протяжении ряда лет соответствует федеральным нормативам — 0,318 вызова.

Стоимость вызова СМП Брянской области за счет средств обязательного медицинского страхования в 2013 году составляет 965,6 рубля (67,1% от федерального норматива). Планируется рост стоимости вызова до 100% от федерального норматива в 2015 году.

Всего бригад скорой помощи — 133,75, из них врачебных бригад — 18,5 (5 анестезиолого-реанимационных, 5 педиатрических, 6 общепрофильных, 1,5 психиатрических, 1 неврологическая бригада), фельдшерских — 115,25. Соотношение врачебных и фельдшерских бригад составило 1:6,2. Динамика последних лет — это рост количества фельдшерских бригад при снижении численности врачебных бригад. Объем помощи, оказанной населению врачебными бригадами СМП, составляет 12%, фельдшерскими бригадами — 88%.

Среднее время ожидания прибытия бригады к пациенту за 2012 год составило для жителей Брянской области — 20 минут, из них доля выездов бригад со временем доезда до больного менее 20 минут составила 85,3%.

В 2013 году за счет средств областного бюджета приобретено 35 санитарных автомобилей, в том числе 30 «Газелей» и 5 «Фиатов» на сумму 50 млн. рублей.

В плановом порядке с целью обновления автопарка службы скорой помощи ежегодно будет приобретаться по 45 санитарных автомашин.

В структуре вызовов с оказанием медицинской помощи, обслуженных службой СМП в 2012 году, вызовы по оказанию неотложной помощи, которые могли быть обслужены амбулаторно-поликлиническими учреждениями, составили 18%. Доля выездов по поводу несчастных случаев составила 8,6%, по поводу внезапных заболеваний — 67,1%, по поводу родов и патологий беременности — 0,6%, доля перевозок больных, рожениц и родильниц составила — 5,9%. Доставлено для госпитализации в стационары области 14,9% пациентов службы скорой помощи. Доля безрезультатных выездов СМП в структуре всех выездов СМП невелика — 2,6%.

В ГБУЗ «Брянская городская станция скорой медицинской помощи» с 2006 года внедрен программный комплекс автоматизированных систем приема вызовов и оперативного управления работой бригад («АДИС»), что позволило повысить показатели оперативности работы службы. Внедрение автоматизированной системы управления привело оснащение диспетчерских служб всех подстанций к соответствию с требованиями приказа Минздравсоцразвития России от 1 ноября 2004 года № 179 «Об утверждении Порядка оказания скорой медицинской помощи». Во всех подразделениях скорой медицинской помощи Брянской области установлена система «ГЛОНАСС».

Специализированная санитарно-авиационная медицинская помощь оказывается населению Брянской области специалистами ГБУЗ «Брянский территориальный центр медицины катастроф» круглосуточно в режиме «Повседневная деятельность», а также в режимах «Повышенная готовность» и «Чрезвычайная ситуация».

Специализированная (санитарно-авиационная) скорая медицинская помощь оказывается круглосуточно 2 выездными анестезиолого-реанимационными бригадами а также 12 выездными специализированными бригадами ГБУЗ «Брянский территориальный центр медицины катастроф».

Оказание медицинской помощи пациентам с онкологическими заболеваниями в Брянской области

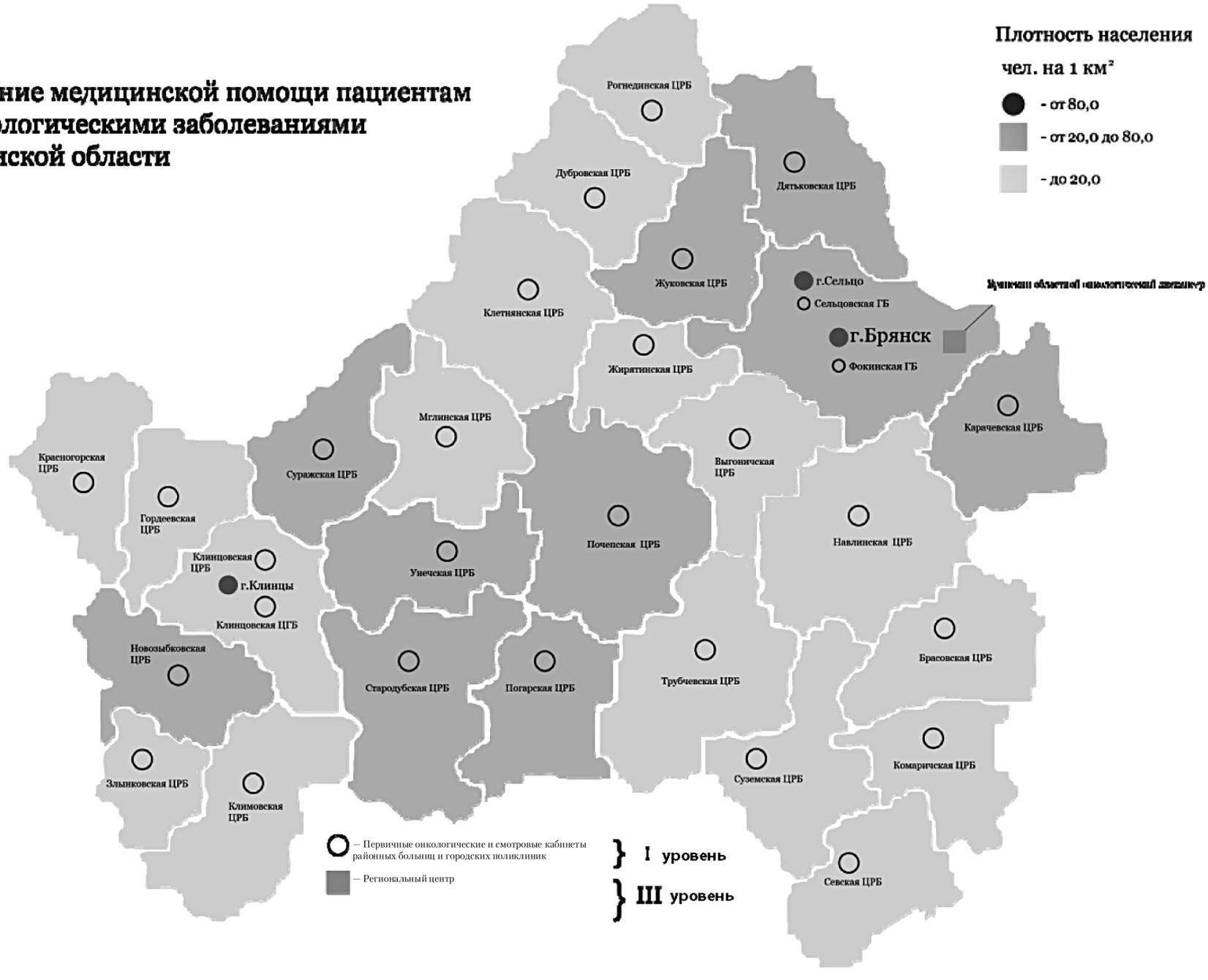

Для совершенствования службы скорой медицинской помощи, для повышения ее качества и доступности на территории Брянской области необходимо:

— расширение объема скорой медицинской помощи, оказываемой фельдшерскими бригадами, с сохранением имеющихся врачебных бригад;

— повышение роли и эффективности использования врачебных бригад скорой медицинской помощи;

— внедрение современных информационных систем АСУ «Скорая помощь» для автоматизации работы станций и отделений скорой медицинской помощи от приема и распределения вызовов до статистической обработки информации и оценки функционирования учреждений с учетом необходимой интеграции в единое информационное пространство здравоохранения, интеграции с системами мониторинга подвижного состава на основе технологии глобального позиционирования ГЛОНАСС, GPS, центрами мониторинга транспорта, федеральными сервисами, взаимодействия с внешними информационными системами ТФОМС Брянской области;

— внедрение современной информационной системы «Центр обслуживания вызовов экстренных оперативных служб по единому номеру «103», предназначенной для автоматизированной обработки вызовов и управления бригадами скорой помощи с использованием спутниковой навигации ГЛОНАСС/GPS и повышения уровня автоматизации процессов мониторинга и управления бригадами скорой медицинской помощи. Ввод системы позволит осуществлять сбор и выборку статистических данных по различным аспектам деятельности скорой помощи. Предоставление оперативной справочной on-line информации, получение статистических выборок вызовов за произвольный период, структурированный вывод информации событийного архива для анализа причин задержек обслуживания вызовов и повышения качества работы диспетчерской службы в соответствии с принятыми стандартами;

— регулярное обновление парка автомобилей скорой медицинской помощи Брянской области, оснащенных медицинским оборудованием, необходимым для оказания экстренной медицинской помощи на догоспитальном этапе; снижение доли автомобилей скорой медицинской помощи со сроком эксплуатации более 5 лет с 82% в 2012 году до 0%;

— дальнейшее развитие всех форм оказания неотложной помощи при амбулаторно-поликлинических учреждениях, что позволит снизить нагрузку на скорую помощь, освободить сотрудников скорой медицинской помощи от выполнения непрофильных обязанностей, тем самым обеспечить возможный резерв мобильных бригад, работающих в режиме ожидания;

— создание единой диспетчерской службы, обеспечивающей информационное и оперативное взаимодействие бригад скорой помощи и бригад неотложной помощи;

— создание областного диспетчерского центра скорой медицинской помощи для оптимизации работы бригад скорой медицинской помощи при взаимодействии с ГБУЗ «Брянский территориальный центр медицины катастроф», пожарной службы и другими ведомствами;

— создание межрайонных диспетчерских пунктов СП для обеспечения их связи между собой, а так же для взаимодействия со стационарами при транспортировке пациентов скорой помощи;

— оптимизация маршрутов доставки больных в стационар в зависимости от вида патологии, тяжести состояния больного;

— внедрение порядков оказания медицинской помощи в части догоспитального ведения больных с разными видами патологии;

— привлечение врачебных кадров для работы в службе СМП.

Реализация данных мероприятий позволит увеличить долю выездов бригад скорой медицинской помощи со временем доезда до пациента менее 20 минут с 85,30% в 2012 году до 98% к 2020 году, а также повысит качество оказания скорой медицинской помощи.

Мероприятие 2.8. Совершенствование оказания медицинской помощи пострадавшим при дорожно-транспортных происшествиях

В 2012 году на территории Брянской области произошло 1448 дорожно-транспортных происшествий, в которых пострадало 1823 человека, погибло 237 человек (из них 7 детей). По сравнению с предыдущим годом отмечается уменьшение количества дорожно-транспортных происшествий, количества пострадавших и погибших. Вместе с тем в Брянской области смертность от дорожно-транспортных происшествий превышает средние показатели по Российской Федерации — 17,2 на 100 тыс. населения (РФ — 13 на 100 тыс. населения). Больничная летальность пострадавших в дорожно-транспортных происшествиях также превышает средние значения по Российской Федерации и составляет в 2012 году 5,8%.

Превышение значений вышеуказанных показателей в Брянской области по сравнению со средними показателями по России обусловлено рядом медицинских и немедицинских причин.

К медицинским факторам относятся:

— недостаточное количество реанимационных бригад скорой медицинской помощи, недостаток врачей анестезиологов-реаниматологов, что влияет на организацию своевременной скорой медицинской помощи на догоспитальном этапе;

— недостаточное оснащение травмоцентров современным оборудованием, способствующим повышению качества диагностики и оказания специализированной медицинской помощи, недостаток врачей травматологов и анестезиологов-реаниматологов.

К немедицинским факторам относятся:

— устаревшая дорожная сеть (в т.ч. федеральные трассы);

— большое количество погибших во время выполнения обгонов с выездом на встречную полосу движения.

Целевыми индикаторами реализации мероприятий подпрограммы являются общий показатель смертности пострадавших при дорожно-транспортных происшествиях и показатель летальности от дорожно-транспортных происшествий в травматологических центрах.

К 2020 году в Брянской области планируется за счет реализации мероприятий, направленных на медицинские факторы, снизить смертность пострадавших в дорожно-транспортных происшествиях до 10,0 на 100 тыс. населения, при условии одновременного эффективного влияния на немедицинские факторы со стороны всех заинтересованных органов исполнительной власти. Показатель больничной летальности от дорожно-транспортных происшествий в травматологических центрах планируется снизить с 5,8% в 2012 году до 3,9% в 2020 году.

До настоящего времени мероприятия по совершенствованию организации и оказания медицинской помощи пострадавшим вследствие дорожно-транспортных происшествий в Брянской области проводились в рамках реализации федеральной целевой программы «Повышение безопасности дорожного движения в 2006—2012 годах», аналогичной областной целевой программы, приоритетного национального проекта «Здоровье» в 2008—2012 годах, мероприятий модернизации здравоохранения Брянской области в 2011—2012 годах.

Итогом реализации указанных мероприятий стало создание травматологических центров III уровня на базе ГБУЗ «Брянская областная больница № 1» и ГБУЗ «Брянская городская больница № 1», травмоцентра II уровня ГБУЗ «Навлинская ЦРБ».

Вместе с тем программными мероприятиями не охвачены лечебные учреждения II уровня вдоль остальных автомобильных трасс (М13, А141): ГБУЗ «Новозыбковская ЦРБ», ГБУЗ «Клинцовская ЦРБ», ГБУЗ «Почепская ЦРБ», ГБУЗ «Жуковская ЦРБ», ГБУЗ «Дятьковская ЦРБ», ГБУЗ «Карачевская ЦРБ». Оснащение данных учреждений не соответствует Порядку оказания медицинской помощи пострадавшим с сочетанными, множественными и изолированными травмами, сопровождающимися шоком.

Маршрутизация пациентов травматологического профиля в Брянской области

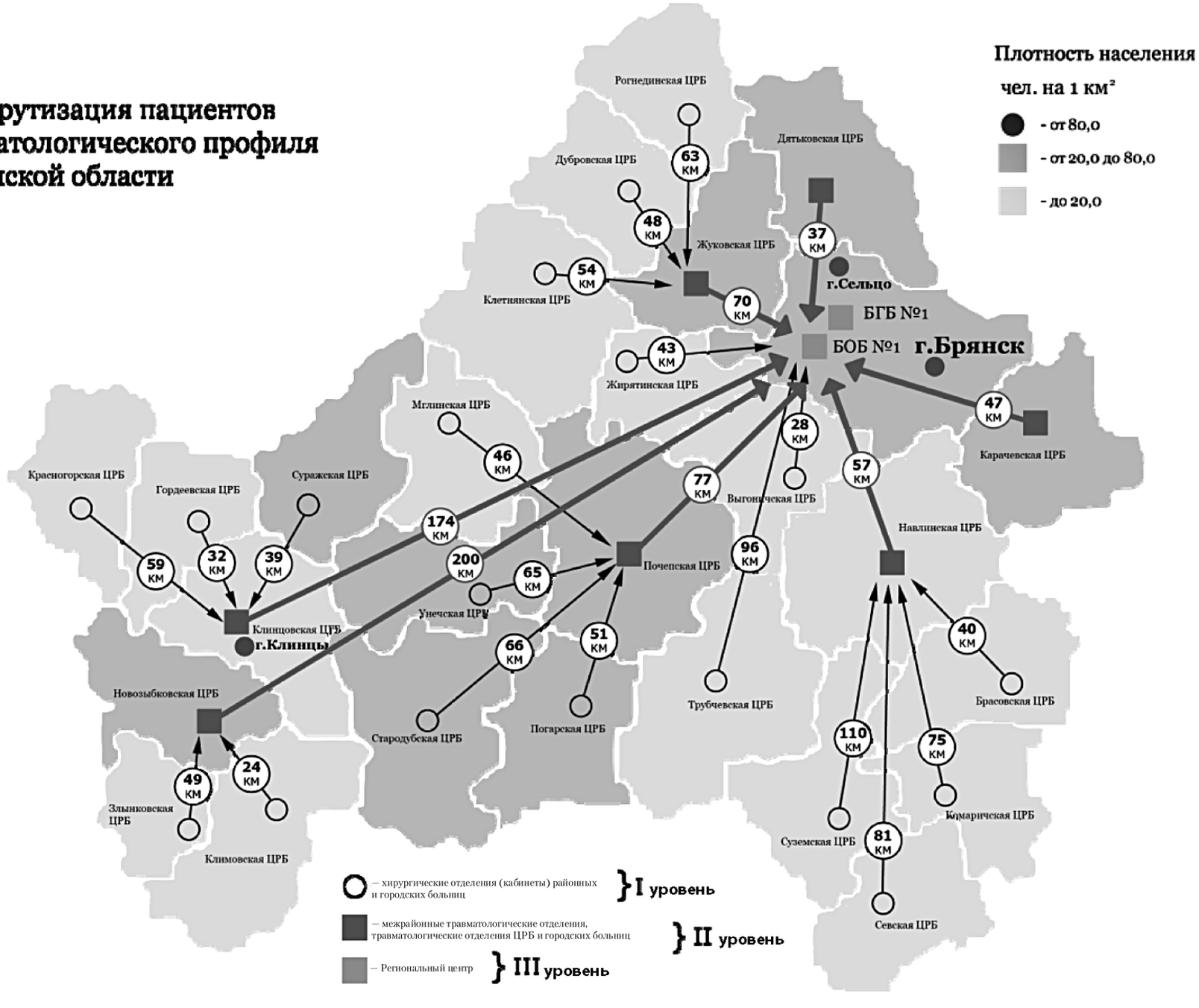

В целях улучшения качества медицинской помощи больным с травмами различной этиологии, включая ДТП, и с учетом имеющейся перегруженности функционирующего травматологического отделения ГБУЗ «Брянская городская больница № 1» — на базе Брянской городской больницы № 4 запланировано строительство лечебного корпуса мощностью 120 коек. На его базе будут организованы стационарное отделение экстренной медицинской помощи на 20 коек, травматологическое отделение на 40 коек.

Также будет проведена реорганизация путем присоединения кабинетов неотложной травматологии и ортопедии (травматологических пунктов) к многопрофильным городским больницам № 1 и 4. Это позволит рационально использовать имеющиеся кадровые ресурсы и приблизит амбулаторный этап оказания медицинской помощи к стационарному.

Приведенные выше данные свидетельствуют о необходимости продолжения реализации мероприятий, направленных на совершенствование оказания медицинской помощи пострадавшим в дорожно-транспортных происшествиях Брянской области.

Основные направления дальнейшего развития системы оказания медицинской помощи пострадавшим в дорожно-транспортных происшествиях в Брянской области:

1. Обеспечение тесного межведомственного взаимодействия всех участников системы профилактики ДТП, обучение служб, участвующих в ликвидации последствий ДТП приемам первой помощи.

2. Продолжение развертывания на территории области системы травмоцентров вдоль федеральных (М13, А141) и региональных автомобильных дорог.

3. Подготовка квалифицированных медицинских работников для оказания медицинской помощи пострадавшим при дорожно-транспортных происшествиях.

4. Укрепление материально-технической базы травмоцентров в соответствии с Порядком оказания медицинской помощи пострадавшим с сочетанными, множественными и изолированными травмами, сопровождающимися шоком.

5. Открытие травматологического отделения на базе ГБУЗ «Брянская городская больница № 4.

6. Реконструкция и строительство вблизи травматологических центров вертолетных посадочных площадок в соответствии с рекомендациями ВЦМК «Защита» (Центрами медицины катастроф совместно с ГУ МЧС России по Брянской области обследованы имеющиеся взлетно-посадочные площадки в районах области. Часть из них расположена на окраинах районных центров вблизи больниц и может быть использована для эвакуации пострадавших в ДТП после реконструкции).

7. Замена автопарка — приобретение санитарного автотранспорта, в том числе реанимобилей.

8. Оснащение выездных бригад современными средствами связи и системы спутникового позиционирования Глонасс.

Мероприятие 2.9 Совершенствование системы оказания медицинской помощи больным прочими заболеваниями

С целью повышения качества оказания медицинской помощи больным с хирургическими заболеваниями и приближения специализированной медицинской помощи к населению районов области, до 2018 года планируется организация межмуниципальных специализированных центров по профилю «хирургия» на базе учреждений:

1. ГБУЗ «Новозыбковская ЦРБ» для населения Новозыбковского, Злынковского и Климовского районов, 100 тыс. человек обслуживаемого населения;

2. ГБУЗ «Клинцовская ЦГБ» для населения Клинцовского, Гордеевского, Красногорского и Суражского районов, 140 тыс. человек обслуживаемого населения;

3. ГБУЗ «Унечская ЦРБ» для населения Унечского, Мглинского и Стародубского районов, 100 тыс. человек обслуживаемого населения;

4. ГБУЗ «Почепская ЦРБ» для населения Почепского, Погарского, Трубчевского районов, 120 тыс. человек обслуживаемого населения;

5. ГБУЗ «Жуковская ЦРБ» для населения Жуковского, Дубровского, Рогнединского и Клетнянского районов, 85 тыс. человек обслуживаемого населения;

6. ГБУЗ «Навлинская ЦРБ» для населения Навлинского, Суземского, Севского, Комаричского и Брасовского районов, 100 тыс. человек обслуживаемого населения.

Мероприятие 2.10. Совершенствование высокотехнологичной медицинской помощи, развитие новых эффективных методов лечения

Высокотехнологичная медицинская помощь является частью специализированной медицинской помощи и включает в себя применение новых, сложных и (или) уникальных, а также ресурсоемких методов лечения с научно доказанной эффективностью, включая клеточные технологии, роботизированную технику, информационные технологии и методы генной инженерии, разработанные на основе достижений медицинской науки и смежных отраслей науки и техники.

Высокотехнологичная медицинская помощь относится к наиболее эффективным видам медицинской помощи, приводящим к существенному и стойкому улучшению состояния здоровья, качества жизни пациентов.

С 2006 года мероприятия, направленные на повышение доступности для населения высокотехнологичной медицинской помощи, реализуются в рамках приоритетного национального проекта «Здоровье» в федеральных центрах высоких медицинских технологий.

Развитие высокотехнологичной медицинской помощи позволило в сравнительно короткий период времени существенно увеличить ее доступность.

Потребность в оказании высокотехнологичной медицинской помощи жителям Брянской области, как и Российской Федерации ежегодно возрастает.

По итогам 2012 года высокотехнологичную помощь получили 4295 пациентов, из них в учреждениях области — 2061 человек.

Высокотехнологичные операции относятся, как правило, к ресурсоемким и могут выполняться в учреждениях, имеющих современный технопарк диагностического и лечебного оборудования и соответствующий кадровый потенциал.

В Брянской области ведущими лечебными учреждениями, оказывающими высокотехнологичную медицинскую помощь, являются:

— ГБУЗ «Брянская областная больница № 1». Учреждение имеет лицензию на оказание высокотехнологичной медицинской помощи по 8 специальностям. На базе учреждения функционирует региональный сосудистый центр, региональный травматологический центр, центр колопроктологии, центр хирургии печени и поджелудочной железы, диабетологический центр, два отделения программного гемодиализа;

— ГБУЗ «Брянская областная детская больница» оказывает высокотехнологичную медицинскую помощь по профилям абдоминальная хирургия, урология, неонатология;

— ГБУЗ «Брянский областной онкологический диспансер» оказывает специализированную, в том числе высокотехнологичную медицинскую помощь больным с онкологическими заболеваниями;

— ГБУЗ «Брянская городская больница № 1» оказывается высокотехнологичная медицинская помощь пациентам по профилям нейрохирургия, офтальмология, травматология и ортопедия. На базе лечебного учреждения организован региональный центр спинальной травмы, региональный ожоговый центр;

Организация межмуниципальных специализированных хирургических центров в Брянской области

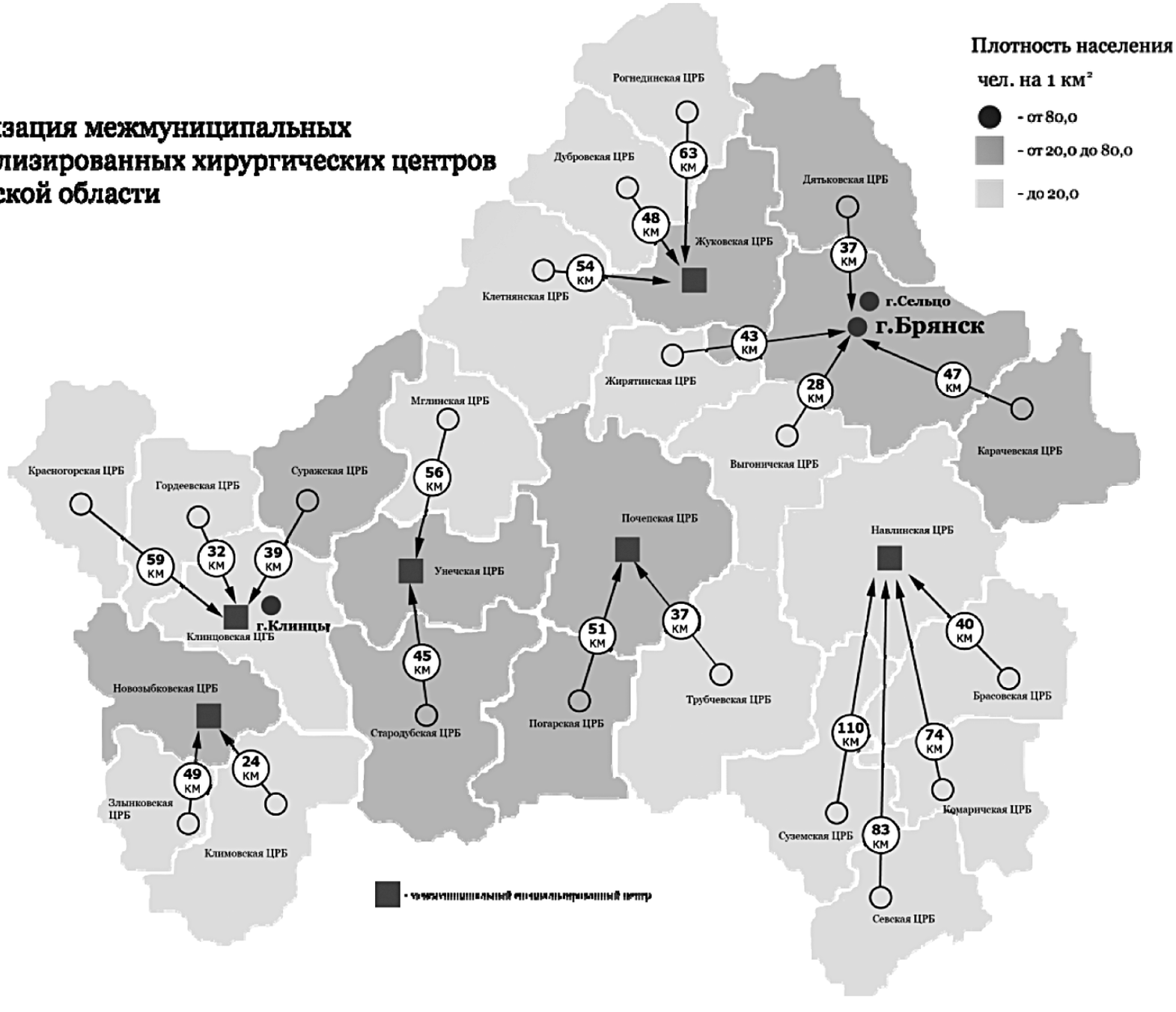

— ГАУЗ «Брянская городская больница № 2» оказывается высокотехнологичная медицинская помощь пациентам по профилю урология, функционирует отделение амбулаторного диализа;

— ГБУЗ «Брянская городская больница № 4» оказывается высокотехнологичная медицинская помощь пациентам по профилю челюстно-лицевая хирургия.

При отсутствии возможности оказания отдельных видов высокотехнологичной помощи в регионе, пациенты Брянской области направляются в федеральные медицинские организации по соответствующим профилям ВМП:

— Сердечно-сосудистая хирургия: ГБ ОУ ВПО «Первый Московский государственный медицинский университет им. И. М. Сеченова» МЗ РФ; ФГБУ «Государственный научно-исследовательский центр профилактической медицины» МЗ РФ; ФГБУ «Институт хирургии имени А. В. Вишневского» МЗ РФ; ФГБУ «Научный центр сердечнососудистой хирургии имени А. Н. Бакулева» РАМН; ФГБУ «Российский кардиологический центр хирургии имени академика Б. В. Петровского» РАМН; ФГБУ «Федеральный Центр сердца, крови и эндокринологии имени В. А. Алмазова» МЗ РФ; ФГУ «Национальный медико-хирургический центр имени Н. И. Пирогова» МЗ РФ;

— Офтальмология: ГБ ОУ ВПО «Северо-Западный государственный медицинский университет им. И. И. Мечникова» МЗ РФ; ФГБУ «Всероссийский центр глазной и пластической хирургии» МЗ РФ; ФГБУ «Межотраслевой научно-технический комплекс «Микрохирургия глаза» имени академика С. Н. Федорова» МЗ РФ; ФГБУ «Московский научно-исследовательский институт глазных болезней имени Гельмгольца» МЗ РФ; ФГБУ «Научно-исследовательский институт глазных болезней» РАМН;

— Абдоминальная хирургия: ФГБУ «Институт хирургии имени А. В. Вишневского» МЗ РФ; ФГУ «Национальный медико-хирургический центр имени Н. И. Пирогова» МЗ РФ; ФГБУ «Лечебно-реабилитационный центр» МЗ РФ;

— Акушерство и гинекология: ФГБУ «Лечебно-реабилитационный центр» МЗ РФ»; ФГУ «Национальный медико-хирургический центр имени Н. И. Пирогова» МЗ РФ; ФГУБ «Научный центр акушерства, гинекологии и перинатологии имени академика В. И. Кулакова» МЗ РФ;

— Гастроэнтерология: ГБ ОУ ВПО «Первый Московский государственный медицинский университет имени И. М. Сеченова» МЗ РФ; ФГБУ «Государственный научный центр колопроктологии» МЗ РФ;

— Гематология: ФГБУ «Федеральный научно-клинический центр детской гематологии, онкологии и иммунологии им. Дмитрия Рогачева» МЗ РФ; ФГБУ «Гематологический научный центр» МЗ РФ;

— Нейрохирургия: ФГБУ «Лечебно-реабилитационный центр» МЗ РФ; ФГБУ «Научно-исследовательский институт нейрохирургии имени академика Н. Н. Бурденко» РАМН; ФГБУ «Научный центр неврологии» РАМН; ФГБУ «Российский научно-исследовательский нейрохирургический институт имени профессора А. Л. Поленова» МЗ РФ; ФГУ «Национальный медико-хирургический центр имени Н. И. Пирогова» МЗ РФ;

— Онкология: ФГБУ «Медицинский радиологический научный центр» МЗ РФ; ФГБУ «Гематологический научный центр» МЗ РФ; ФГБУ «Московский научно-исследовательский онкологический институт имени П. А. Герцена» МЗ РФ; ФГБУ «Научно-исследовательский институт онкологии имени Н. Н. Петрова» МЗ РФ; ФГБУ «Российский научный центр рентгенорадиологии» МЗ РФ; ФГБУ «Российский онкологический научный центр им. Н. Н. Блохина» РАМН;

— Отоларингология: ФГБУ «Санкт-Петербургский научно-исследовательский институт уха, горла, носа и речи» МЗ РФ;

— Педиатрия: ФГБУ «Московский научно-исследовательский институт педиатрии и детской хирургии» МЗ РФ; ФГБУ «Российская детская клиническая больница» МЗ РФ;

— Ревматология: ГБ ОУ ВПО «Первый Московский государственный медицинский университет им. И. М. Сеченова» МЗ РФ; ФГБУ «Научно-исследовательский институт ревматологии» РАМН;

— Торакальная хирургия: ГБ ОУ ВПО «Первый Московский государственный медицинский университет им. И. М. Сеченова» МЗ РФ; ФГБУ «Институт хирургии имени А. В. Вишневского» МЗ РФ;

— Трансплантация: ФГБУ «Федеральный научный центр трансплантологии и искусственных органов им. академика В. И. Шумакова» МЗ РФ; ФГБУ «Научно-исследовательский институт урологии» МЗ РФ;

— Урология: ФГБУ «Научно-исследовательский институт урологии» МЗ РФ; ФГБУ «Федеральный медицинский биофизический центр имени А. И. Бурназяна Федерального медико-биологического агентства»;

— Челюстно-лицевая хирургия: ГБ ОУ ВПО «Московский государственный медико-стоматологический университет имени А. И. Евдокимова» МЗ РФ; ФГБУ «Центральный научно-исследовательский институт стоматологии и челюстно-лицевой хирургии» МЗ РФ;

— Эндокринология: ФГБУ «Эндокринологический научный центр» МЗ РФ;

— Травматология и ортопедия: ФГБУ «Федеральный центр травматологии, ортопедии и эндопротезирования» МЗ РФ (г. Смоленск); ФГБУ «Российский ордена Трудового Красного Знамени научно-исследовательский институт травматологии и ортопедии имени Р. Р. Вредена» МЗ РФ; ФГБУ «Центральный научно-исследовательский институт травматологии и ортопедии имени Н. Н. Приорова» МЗ РФ; ФГБУ «Лечебно-реабилитационный центр» МЗ РФ; ФГБУЗ «Клиническая больница № 122 имени Л. Г. Соколова Федерального медико-биологического агентства»; ФГУ «Национальный медико-хирургический центр имени Н. И. Пирогова» МЗ РФ;

Комбустиология: ФГБУ «Медицинский радиологический научный центр» МЗ РФ; ФГБУ «Институт хирургии имени А. В. Вишневского» МЗ РФ; ФГБУ «Нижегородский научно-исследовательский институт травматологии и ортопедии» МЗ РФ.

— Дерматовенеролгия: ФГБУ «Государственный научный центр дерматовенерологии и косметологии» МЗ РФ.

Для повышения качества оказания специализированной медицинской помощи, развития инновационных эффективных методов лечения, создания условий для развития высокотехнологичной медицинской помощи требуется решение следующих задач:

— организация на базе ГБУЗ «Брянская городская больница № 1» (первичное сосудистое отделение) регионального сосудистого центра № 2 с целью дальнейшего совершенствования системы оказания специализированной и высокотехнологичной медицинской помощи больным с сосудистой патологией;

— реконструкция помещений и открытие ренгенэндоваскулярных блоков на базе ГАУЗ «Брянский областной кардиологический диспансер»;

— до 2015 года дооснащение специализированных отделений медицинским оборудованием в соответствии с требованиями Порядков оказания медицинской помощи;

— до 2018 года строительство хирургического корпуса ГБУЗ «Брянский областной онкологический диспансер» на 120 коек, что позволит дополнительно открыть отделение онкоурологии, маммологическое отделение, отделение опухолей костей, кожи и мягких тканей, отделение паллиативной помощи;

— до 2018 года строительство хирургического корпуса ГБУЗ «Брянская областная больница № 1» на 375 коек с последующим открытием отделения ортопедии ГБУЗ «Брянская областная больница № 1», открытием отделения кардиохирургии, переводом специализированного ожогового центра из ГБУЗ «Брянская городская больница № 1» и отделения челюстно-лицевой хирургии из ГБУЗ «Брянская городская больница № 4».

Реализация программных мероприятий будет способствовать комплексному решению проблем: уменьшению периода ожидания на оперативное лечение, увеличению продолжительности и улучшению качества жизни больных, снижению уровня инвалидизации населения.

Только целевое финансирование может обеспечить непрерывность и планомерность проведения данных мероприятий.

Мероприятие 2.11. Развитие службы крови

Служба крови Брянской области представлена двумя учреждениями: Брянской областной станцией переливания крови и отделением переливания крови в ГБУЗ «Клинцовская городская больница».

В 2010—2011 гг. в ГБУЗ «Брянская областная станция переливания крови» проведен капитальный ремонт всех помещений за счет средств областного бюджета на сумму 22,5 млн. рублей.

По национальному проекту «Здоровье» в 2010—2011 гг. поставлено медицинское оборудование на сумму 175 млн. рублей, позволяющее заготавливать кровь и ее компонентов согласно Постановлению Правительства РФ от 26.01.2010 № 29 «Об утверждении технического регламента о требованиях безопасности крови, ее продуктов, кровезамещающих растворов и технических средств, используемых в трансфузионно-инфузионной терапии».

Основной задачей службы крови Брянской области остается оптимальное обеспечение лечебно-профилактических учреждений качественными и вирус-безопасными компонентами и препаратами крови. Для достижения этих целей используются новые методы лейкофильтрации эритроцитсодержащих сред, карантинизация плазмы, получение компонентов крови аппаратным методом и обследование доноров методом ПЦР-диагностики.

Объем заготовленной крови в 2012 году составил 12 898,6 литров. Данный объем позволяет обеспечивать все заявки на кровь и ее компоненты из лечебных учреждений Брянской области.

На каждую 1000 населения Брянской области в последнее десятилетие приходится 7 доноров. Всего по области в 2012 году было 22 244 безвозмездные кровоплазмодачи, из которых 69,3% составляют кроводачи.

В 2012 году в лечебную сеть выдано 2171,2 л эритроцитной массы, из которой 65,6% составляет эритроцитарная масса, освобожденная от лейкоцитов; фильтрованной эритроцитарной взвеси выдано 1200,2 л; свежезамороженной плазмы, прошедшей 6-месячную карантинизацию — 3112,1 л, из которой 44% была заготовлена с помощью лейкофильтрации.

Концентрата тромбоцитов, соответствующего европейским стандартам, заготовленного аппаратным методом, выдано в лечебную сеть в 2012 году — 1092 дозы, и 396 доз, полученных из дозы крови, обедненной лейкоцитами.

С целью дальнейшего развития службы крови и приведения в соответствие согласно федеральному закону от 20.07.2012 г. № 125ФЗ «О донорстве крови и ее компонентов» и Постановлению Правительства РФ от 26.01.2010 № 29 «Об утверждении технического регламента о требованиях безопасности крови, ее продуктов, кровезамещающих растворов и технических средств, используемых в трансфузионно-инфузионной терапии» планируется проведение следующих мероприятий:

1. Пропаганда добровольного донорства крови:

— использование средств массовых коммуникаций в обществе, охватывающих широкую аудиторию, в рамках существующих договоров между Администрацией Брянской области и организациями, осуществляющими данную деятельность;

— установление мер социальной поддержки для безвозмездных доноров, направленных на стимулирование развития добровольного донорства в Брянской области.

Сроки реализации мероприятий: в течение 2014—2020 гг.

Объем финансирования: 15 млн. рублей.

Источник финансирования: средства областного бюджета, ежегодно.

2. Усовершенствование материально-технической базы отделения переливания крови на базе ГБУЗ «Клинцовская ЦГБ» и кабинетов переливания крови в лечебно-профилактических учреждений региона путем приобретения необходимого медицинского оборудования:

медицинские холодильники на -25°С — 41 шт.,
медицинские холодильники на +2.. .+6°С — 41 шт.,
термоконтейнеры для транспортировки крови и ее компонентов — 82 шт.,
тромбомиксеры — 3 шт.,
быстрозамораживатель плазы крови — 2 шт.,
роторная ценрифуга — 2 шт.,
автоматические весы-помешиватели — 2 шт.,
автоматический размораживатель плазмы крови — 100 шт.,
автоматизированное рабочее место (АРМ) — 5 шт.

Сроки реализации мероприятий в течение 2014 г.

Объем финансирования: 27 млн. рублей.

Источник финансирования: федеральный бюджет.

3. Приобретение расходных материалов для медицинского оборудования.

Сроки реализации мероприятия: в течение 2014—2020 гг.

Объем финансирования: 30 млн. рублей.

Источник финансирования: средства областного бюджета — ежегодно.

Реализация данных мероприятий развития службы крови позволит:

— улучшить качество и безопасность заготовки крови и ее компонентов;

— увеличить объем заготовки и выдачи в лечебно-профилактические учреждения эритроцитсодержащих сред и плазмы крови, обедненных лейкоцитами до 100%;

— перейти на заготовку концентрата тромбоцитов аппаратным методом в 100% случаев;

— организовать заготовку и выпуск эритроцитсодержащих сред, заготовленных аппаратным методом и довести их долю до 20% от общего объема заготовки эритроцитсодержащих сред.

Подпрограмма 3. «Развитие государственно-частного партнерства»

Паспорт Подпрограммы

Ответственный исполнитель Подпрограммы:	Департамент здравоохранения Брянской области
Цели Подпрограммы:	развитие государственно-частного партнерства
Задачи Подпрограммы:	повышение эффективности оказания медицинской помощи и предоставления услуг в сфере здравоохранения населению области, а также повышение качества оказываемых услуг за счёт внедрения прогрессивных технологий и методов лечения; сокращение государственного финансирования строительства, реконструкции и эксплуатации объектов здравоохранения путём привлечения внебюджетных источников финансирования

Целевые индикаторы и показатели Подпрограммы	удельный вес больных злокачественными новообразованиями, состоящих на учете с момента установления диагноза 5 лет и более; смертность от болезней системы кровообращения; количество больных, прошедших реабилитацию в санаториях; число исследований, проведенных методом позитронно-эмиссионной и компьютерной томографии; число проведенных процедур гемодиализа и гемодиафильтрации
Этапы и сроки реализации Подпрограммы:	Подпрограмма реализуется в два этапа: первый этап: 2013—2015 гг.; второй этап: 2016—2020 гг.
Объемы финансирования Подпрограммы:	Всего: 2 711 785,0 тыс. рублей, из них: Утверждено на 2013—2015 годы и прогноз на 2016—2020 годы: 2 071 785,0 тыс. рублей; Дополнительная потребность (из федерального бюджета): 640 000,0 тыс. рублей
Ожидаемые результаты реализации Подпрограммы	увеличение удельного веса больных злокачественными новообразованиями, состоящих на учете с момента установления диагноза 5 лет и более до 56,1%; увеличение числа исследований, проведенных методом позитронно-эмиссионной и компьютерной томографии до 2000 единиц в год; снижение смертности от болезней системы кровообращения до 842,9 на 100 тыс. населения; увеличение числа проведенных процедур гемодиализа до 25 880 единиц и гемодиафильтрации до 3000 единиц в год; увеличение количества больных, прошедших реабилитацию в медицинском центре г. Жуковки и Белобережском санатории до 850 человек в год.

Характеристика сферы реализации Подпрограммы, описание основных проблем в указанной сфере и прогноз ее развития

Увеличивающиеся социальные обязательства органов исполнительной власти перед населением, несоответствие уровня развития здравоохранения современным потребностям общества обусловливают необходимость привлечения частных источников финансирования.

В целях решения задач в здравоохранении Брянской области необходимо внедрять механизмы привлечения внебюджетных средств, в том числе средств частных инвесторов, реализовывать «пилотные» проекты для отработки и налаживания этих механизмов, начать практическое их использование для строительства и эксплуатации объектов здравоохранения.

В условиях ограниченности бюджетных ресурсов Брянской области эффективным инструментом создания финансовой базы для развития здравоохранения региона является государственно-частное партнерство (далее — ГЧП).

Предметом ГЧП является государственная собственность в здравоохранении, а также медицинские услуги, оказываемые бюджетными и автономными учреждениями.

Реализация проектов ГЧП в здравоохранении Брянской области позволит:

— при сохранении объекта в государственной собственности передавать его во владение и пользование частному сектору на возвратной основе;

— переложить функции строительства, эксплуатации, содержания объектов здравоохранения на частный сектор;

— заняться своими непосредственными обязанностями (долгосрочное планирование и управление, выдача разрешений и лицензий, установление стандартов, контроль, регулирование), а не хозяйственной деятельностью;

— повышать бюджетную эффективность за счет сокращения государственного финансирования на строительство и эксплуатацию объектов здравоохранения.

Заинтересованность бизнеса в участии в проектах ГЧП заключается в том, что:

— частная компания получает в долговременное владение и пользование государственные активы здравоохранения, ей не принадлежащие на праве собственности (часто — на льготных условиях);

— вкладывая инвестиции в объекты государственной собственности, предприниматель имеет достаточные гарантии прибыльности, поскольку государство как его партнер несет определенные риски по обеспечению минимального уровня рентабельности;

— пользуясь государственными гарантиями и обладая хозяйственной свободой, частная компания может за счет повышения производительности труда, нововведений увеличивать общую прибыльность бизнеса во время срока действия контракта с государством без изъятия сверхприбыли в бюджет.

Экономический эффект для отрасли «здравоохранение» состоит в следующем:

— обеспечивается ее техническое и технологическое перевооружение;

— достигается увеличение эффективности использования ресурсов, вовлеченных в отрасль. Создаются условия и предпосылки для эффективного функционирования объектов здравоохранения, находящихся в государственной собственности, оптимального управления ими и рациональной эксплуатации;

— повышается качество медицинских услуг за счет улучшения контроля и усиления ответственности в рамках контракта.

На первом этапе реализации государственно-частного партнерства 3 негосударственных учреждения здравоохранения (ООО «БАЛТиК Дент», НУЗ «Отделенческая больница станции Брянск 2 ОАО РЖД», ООО «МСЧ — Брянский арсенал») включены в число медицинских учреждений, работающих в системе обязательного медицинского страхования.

В этих учреждениях размещен заказ на объемы медицинской помощи в соответствии с территориальной программой государственных гарантий оказания населению Брянской области бесплатной медицинской помощи.

В сложившейся конкуренции в области получил развитие аутсорсинг, когда лечебные учреждения покупают услуги путем проведения конкурса и торгов. Это позволяет им заниматься несвойственным учреждению видами деятельности (охрана, стирка белья, обслуживание санитарного автотранспорта и другие.)

В 2012 году непрофильные виды деятельности сторонним организациям передали 63 лечебно-профилактических учреждения с объемом финансирования 269,0 млн. рублей.

Наибольшее распространение получили в учреждениях: техническое обслуживание медицинского оборудования в 95% учреждениях, вывоз мусора и анатомических отходов — 90,1%, организация пропускного режима, охрана и обеспечение общественного порядка на территории больниц — 56,6%, техническое обслуживание технологического оборудования пищеблока, лифтов, водоснабжения, канализации и др. — 92%, стирка белья — 22%.

Планируется дальнейшее развитие передачи непрофильных функций лечебно-профилактических учреждений сторонним организациям, связанных с питанием пациентов, услугами по содержанию коммунального хозяйства.

Реализация мероприятий подпрограммы позволит увеличить количество негосударственных учреждений здравоохранения с привлечением средств инвестора на взаимовыгодных условиях.

В рамках подпрограммы предполагается создание:
— диагностического центра позитронно-эмиссионной и компьютерной томографии;
— амбулаторных диализных центров;
— центральной клинической лаборатории;
— центров реабилитации и санаторно-курортного лечения;
— хирургического корпуса на базе областного онкологического диспансера;
— центра рентгенохирургических операций на базе областного кардиологического диспансера.

Ресурсное обеспечение и прогнозная оценка расходов федерального бюджета, областного бюджета, территориального фонда обязательного медицинского страхования и юридических лиц на реализацию целей подпрограммы представлена в прилагаемой таблице.

Мероприятие 3.1. Создание диагностического центра позитронно-эмиссионной и компьютерной томографии

Уникальный ПЭТ-метод позволяет выявлять ранее неизвестные отклонения от нормы в функционировании систем, например, головного мозга, дает клиницисту возможность связывать и количественно оценивать наблюдаемые патологические отклонения с дисфункцией биохимических и/или физиологических параметров и, таким образом, открывает перед ним новые возможности как в терапии, так и в хирургии.

В рамках данного мероприятия предполагается проектирование, строительство и эксплуатация диагностического центра позитронно-эмиссионной и компьютерной томографии за счёт средств инвестора. Стоимостная оценка инвестиционных мероприятий на строительство ПЭТ-центра составляет 260,2 млн. рублей.

Финансирование мероприятий проекта планируется в 2013—2014 годах:
— финансирование разработки проектных работ и непосредственно строительно-монтажные работы;
— закупка оборудования, монтажные работы, запуск и лицензирование.

Департамент здравоохранения планирует размещать заказ на предоставление услуг в объеме 1000 процедур в 2014 году и, начиная с 2015 года, — 2000 процедур за счет средств обязательного медицинского страхования.

Реализация данного мероприятия позволит увеличить количество исследований, проведенных методом позитронно-эмиссионной и компьютерной томографии к 2020 году до 2000 единиц в год, а также повысить качество и доступность медицинских услуг для населения Брянской области.

Мероприятие 3.2. Организация центральной клинической лаборатории

Лабораторная служба учреждений здравоохранения характеризуется недостаточным уровнем технической оснащенности, преимущественным использованием ручных методов лабораторной диагностики, дефицитом кадров специалистов, ограниченным участием лабораторий в программах контроля качества.

В рамках данного мероприятия инвестор создает клинико-диагностическую лабораторию, оснащенную приборами, информационной системой, обучает персонал, организует транспортную логистику образцов и результатов.

Создание лаборатории позволит без привлечения средств бюджета на приобретение оборудования эффективно и в короткие сроки решить задачу обеспечения лечебной сети региона лабораторными ресурсами современного спектра и уровня качества.

Реализация данного мероприятия позволит:
— создать для врачей первичного звена условий для своевременного и полноценного обследования пациентов;
— сократить сроки обследования в стационаре на 1—2 дня;
— снизить число госпитализаций для обследования на 15%;
— сократить повторные обследования при плановой госпитализации на 60%;
— создать условия для диспансерного и профилактического обследования населения;
— снизить потребность в специалистах лабораторной службы на 25%.

В целях реализации проекта будет организован конкурсный отбор поставщиков лабораторных услуг, установлен объем и спектр необходимых лабораторных исследований, рассчитаны тарифы на лабораторные услуги и определен порядок финансового обеспечения.

Объем инвестиций на создание клинико-диагностической лаборатории (подготовка помещения, закупка оборудования, внедрение информационной системы, организация лабораторной информационной системы, организация транспортной логистики и др.) составляет 70,0 млн. рублей.

Финансирование мероприятий проекта планируется в 2015 году.

Государственные учреждения здравоохранения будут размещать заказ на лабораторные услуги в объеме до 100 000 единиц.

Мероприятие 3.3. Создание амбулаторных диализных центров

В настоящее время на территории области заместительная почечная терапия (диализ) проводится в двух учреждениях здравоохранения: ГБУЗ «Брянская областная больница № 1» и ГАУЗ «Брянская городская больница № 2». Диализную помощь получают 193 пациента. В пересчете на 1 млн. населения показатель составляет 150 больных (по статистическим данным Российского Диализного Общества средний уровень обеспеченности населения ЦФО диализной помощью составляет 300 пациентов на 1 млн. населения).

На базе ГБУЗ «Брянская областная больница № 1» развернуто два отделения заместительной почечной терапии. Отделение № 1 (в г. Брянске) оснащено 20 диализными машинами, работает в трехсменном режиме. В настоящее время в нем получают диализ 90 пациентов. Отделение № 2 расположено в г. Унече, оснащено 12 машинами, в настоящее время в отделении № 2 заместительную почечную терапию получают 43 больных.

В отделении диализа ГАУЗ «Брянская городская больница № 2» имеется 16 диализных машин. Отделение работает в две смены и в настоящее время оказывает помощь 60 пациентам.

По российским статистическим данным ежегодный прирост больных с хронической почечной недостаточностью, на фоне хронической почечной болезни (ХПБ), составляет от 50 до 250 человек на 1 млн. населения в год. Из них не менее 30% нуждается в заместительной почечной терапии.

В настоящее время, при условии организации работы имеющихся отделений в две смены и соблюдения плановой нагрузки, с учетом данных регистра больных ХБП и прогнозируемого прироста, в области имеется потребность в дополнительном открытии около 40 диализных мест в 2014 году и еще 45 мест диализных в перспективе.

В Брянской области в настоящий момент проекты частно-государственного партнерства в сфере развития диализной помощи населению не реализуются.

Имеются следующие перспективы развития диализной помощи больным за счет средств инвесторов:
— проектирование, строительство и последующая эксплуатация амбулаторного Диализного Центра на 20 мест на базе ГАУЗ «Брянская городская больница № 2» — 2014 год;

— проектирование, строительство и последующая эксплуатация амбулаторного Диализного Центра на 15 мест на базе ГАУЗ «Брянская городская больница № 1» — 2014 год;

— реконструкция помещения для создания и эксплуатации амбулаторного Диализного Центра в г. Клинцы для жителей юго-западных районов области на 8 мест — 2015 год;

— проектирование, строительство и последующая эксплуатация диализного центра в г. Брянске на 40 мест — 2015 год.

Открытие диализных центров позволит исключить использование бюджетных средств на этапе капитальных вложений, внедрить европейские стандарты заместительной почечной терапии, снизить остроту социальной проблемы оказания помощи больным хронической почечной недостаточностью.

После ввода в эксплуатацию диализных центров инвестор самостоятельно ведет всю хозяйственной деятельность: несет все расходы по оплате персонала, аренды, налогов, закупке медикаментов, расходных материалов и плановой замены оборудования.

Объем инвестиций в создание диализных центров оценивается в 361,0 млн. рублей.

Функционирование диализных центров планируется с 2015 года.

Учреждения здравоохранения будут размещать заказ на предоставление услуг гемодиализа 25 880 единиц в год и услуг гемодиафильтрации 3000 единиц в год.

Мероприятие 3.4. Реорганизация медицинского центра «Жуковка» в санаторий

Санаторно-курортное лечение позволяет целенаправленно и высокоэффективно осуществлять оздоровление населения и проводить медицинскую реабилитацию пациентов.

В основу санаторно-курортного лечения положены предупредительная и реабилитационная направленность, а также преемственность между амбулаторными, стационарными и санаторными учреждениями.

Расширение сети санаторных учреждений позволит улучшить качество лечебного и реабилитационного процесса, доступность и эффективность использования природных лечебных факторов нашего региона.

В рамках данного мероприятия за счет средств инвестора планируется строительство в 2014—2015 годах спального корпуса на 350 мест, столовой и 2-х бассейнов в медицинском центре г. Жуковки в размере 800,0 млн. рублей.

После завершения строительства медицинский центр будет реорганизован в санаторий.

Департамент здравоохранения планирует размещать государственное задание в количестве 600 путевок в год.

Мероприятие 3.5. Создание условий для проживания по типу « мать и дитя» на базе Белобережского детского санатория

В рамках данного мероприятия за счет средств инвестора планируется строительство 7 домиков коттеджного типа для проживания матери и ребенка в Белобережском детском санатории на сумму 20,0 млн. рублей.

Департамент здравоохранения планирует размещать государственное задание в количестве 238 путевок в год с объемом финансирования 13,0 млн. рублей.

Мероприятие 3.6. Строительство хирургического корпуса на базе областного онкологического диспансера

В рамках данного мероприятия запланировано строительство хирургического корпуса на 120 койко/мест на базе областного онкологического диспансера за счёт средств федерального бюджета, областного бюджета и средств инвестора (совместная реализация проекта).

Проведение мероприятий планируется в 2016—2017 год на общую сумму 800,0 млн. рублей, в том числе за счет средств федерального бюджета — 480,0 млн. рублей, областного бюджета — 160,0 млн. рублей, средств инвестора — 160,0 млн. рублей.

Реализация данного проекта позволит повысить качество жизни онкобольных и способствовать росту показателя пятилетней выживаемости больных онкозаболеваниями до 56,1%.

Мероприятие 3.7. Создание центра рентгенохирургических операций на базе областного кардиологического диспансера

В рамках данного мероприятия инвестор проводит реконструкцию административно-хозяйственного корпуса ГАУЗ «Брянский областной кардиологический диспансер» с целью создания на его базе центра рентгенохирургических операций на сосудах и постановке кардиостимуляторов.

Предполагаемый объем инвестиций — 400,0 млн. рублей. Срок проведения реконструкции корпуса в 2015—2016 годах.

Развитие данного вида медицинской помощи регламентировано приказом Министерства Российской Федерации от 15.11.2012 г. № 918-н «Об утверждении порядка оказания медицинской помощи больным с сердечнососудистыми заболеваниями».

Потребность в кардиохирургических пособиях в регионе высока и внедрение данных методик будет способствовать уменьшению смертности от болезней кровообращения населения Брянской области.

Подпрограмма 4. «Охрана здоровья матери и ребенка»

Паспорт Подпрограммы

Ответственный исполнитель Подпрограммы	Департамент здравоохранения Брянской области
Цели Подпрограммы	создание условий для оказания доступной и качественной медицинской помощи детям и матерям; улучшение состояния здоровья детей и матерей; снижение материнской, младенческой и детской смертности; снижение уровня вертикальной передачи ВИЧ от матери ребенку
Задачи Подпрограммы	повышение доступности и качества медицинской помощи матерям и детям; развитие специализированной медицинской помощи матерям и детям; совершенствование и развитие пренатальной и неонатальной диагностики, неонатальной хирургии; совершенствование и развитие пренатальной и неонатальной диагностики; снижение уровня первичной инвалидности детей; профилактика и снижение количества абортов;

	увеличение охвата трехэтапной химиопрофилактикой пар «мать-дитя» в целях предотвращения вертикальной передачи ВИЧ
Целевые индикаторы и показатели Подпрограммы	доля обследованных беременных женщин по новому алгоритму проведения комплексной пренатальной (дородовой) диагностики нарушений развития ребенка от числа поставленных на учет в первый триместр беременности; охват неонатальным скринингом; охват аудиологическим скринингом; показатель ранней неонатальной смертности; смертность детей 0—17 лет; младенческая смертность; материнская смертность; выживаемость детей, имевших при рождении очень низкую и экстремально низкую массу тела в акушерском стационаре; больничная летальность детей; первичная инвалидность у детей; результативность мероприятий по профилактике абортов; охват пар «мать-дитя» химиопрофилактикой в соответствии с действующими стандартами
Сроки и этапы реализации Подпрограммы	Подпрограмма реализуется в 2 этапа: 1 этап: 2013—2015 гг.; 2 этап: 2016—2020 гг.
Объемы и источники финансирования Подпрограммы	Всего: 11 578 486,8 тыс. рублей, из них: Утверждено на 2013—2015 годы и прогноз на 2016—2020 годы: 7 979 004,1 тыс. рублей; Дополнительная потребность (из федерального бюджета): 3 599 482,7 тыс. рублей
Ожидаемые результаты реализации Подпрограммы	увеличение доли обследованных беременных женщин по новому алгоритму проведения комплексной пренатальной (дородовой) диагностики нарушений развития ребенка до 75%; доля новорожденных, обследованных на наследственные заболевания, от общего числа новорожденных не ниже 98%; доля новорожденных, обследованных на аудиологический скрининг от общего числа новорожденных не ниже 95%; снижение ранней неонатальной смертности до 2,7 случаев на 1000 родившихся живыми; снижение смертности детей 0-17 лет до 7,7 случаев на 10 тыс. населения соответствующего возраста; увеличение выживаемости детей, имевших при рождении очень низкую и экстремально низкую массу тела в акушерском стационаре до 765‰; увеличение доли женщин, принявших решение вынашивать беременность, от числа женщин, обратившихся в медицинские организации по поводу прерывания беременности на 15%; увеличение доли охвата пар «мать-дитя» химиопрофилактикой в соответствии с действующими стандартами до 99%.

Характеристика сферы реализации Подпрограммы, описание основных проблем в указанной сфере и прогноз ее развития

Основной целью подпрограммы является совершенствование системы охраны здоровья матери и ребенка в Брянской области, для чего необходимы улучшение материально-технической базы учреждений детства и родовспоможения, создание перинатального центра, создание системы раннего выявления и коррекции нарушений развития ребенка, выхаживание детей с экстремально низкой массой тела, развитие специализированной медицинской помощи детям, совершенствование методов борьбы с вертикальной передачей ВИЧ от матери к плоду, профилактика абортов, развитие центров медико-социальной поддержки беременных, оказавшихся в трудной жизненной ситуации.

В рамках социально направленных программ государства в последние годы значительно улучшена материально-техническая база учреждений детства и родовспоможения.

По программе модернизации за 2011—2012 гг. размер совокупных средств на финансовое обеспечение мероприятий, направленных на совершенствование оказания медицинской помощи детям, включая новорожденных, и женщинам составил 1 135 941,9 тыс. руб. — 27,9%. Фактически реализовано 1%).

Это позволило улучшить доступность специализированной медицинской помощи женщинам и детям.

В значительной степени укреплена материально-техническая база учреждений детства и родовспоможения, внедрены современные информационные системы, созданы условия для внедрения единых порядков и стандартов оказания медицинской помощи.

По программе модернизации проведены капитальные ремонты в 28 учреждениях родовспоможения и детства, приобретено 205 единиц медицинского оборудования, включающие аппараты УЗИ-диагностики, ИВЛ, наркозно-дыхательные аппараты, инкубаторы для выхаживания новорожденных, гематологические и биохимические анализаторы, рентгеновские аппараты, хирургическое оборудование и др. на сумму 176242,2, в том числе из средств областного бюджета — 9000 тыс. рублей.

Дооснащение неонатальным оборудованием действующих учреждений родовспоможения позволило развернуть дополнительные койки реанимации и интенсивной терапии новорожденных (14 коек).

В рамках программы модернизации Брянской области на конец 2012 года в 16 учреждениях детства и родовспоможения внедрены 9 стандартов оказания медицинской помощи, из них 4 по педиатрии и неонатологии, 5 — по акушерству и гинекологии. С 2013 года все лечебные учреждения детства и родовспоможения должны внедрить утвержденные Министерством здравоохранения РФ стандарты оказания медицинской помощи женскому и детскому населению области.

В целях рационального использования коечного фонда активно использовались стационарозамещающие формы работы. В настоящее время в структуре оказания медицинской помощи детскому населению Брянской области на амбулаторно-поликлиническую приходится 57,3%, стационарную — 42,7%. Дальнейшая работа будет направлена на сбалансированность медицинской помощи детям путем сокращения стационарной помощи за счет увеличения стационарозамещающей и достижения целевого показателя — 60% оказания амбулаторной помощи.

Реализация мероприятий в рамках национального проекта в сфере здравоохранения, Концепции демографической политики до 2025 года, привела к позитивным изменениям демографической ситуации в регионе.

В Брянской области на 01.01.2011 г. проживало 225 765 детей (17,7% от общего числа жителей), из них 183 156 — в возрасте до 14 лет (81,1% детского населения). Детей до года 13 447 (5,8% детского населения) и 42 609 (18,9%) подростков 15—17 лет. Женщин фертильного возраста — 321 900, доля женщин фертильного возраста — 46,4%.

Сократились темпы уменьшения численности детского населения области.

В последние годы в Брянской области отмечается улучшение качества оказания медицинской помощи женщинам во время беременности и родов и новорожденным, о чем свидетельствуют позитивные изменения состояния здоровья женщин и детей.

Показатель общей заболеваемости новорожденных в 2012 году относительно 2005 года уменьшился на 10,8%, достигнув в 2012 году уровня 24,5 на 100 детей, родившихся живыми.

За период 2005—2012 годов снизились показатели материнской и младенческой смертности, показатель младенческой смертности снизился на 25,8% (с 12 до 8,9 на 1000 родившихся живыми), число абортов сократилось на 16,9%, показатель рождаемости к 2012 году увеличился на 26,7% (с 9,0 до 11,4 на 1000 населения).

Однако при положительной динамике младенческая смертность в Брянской области превышает показатели ЦФО и Российской Федерации. Потери детей до года составляют более половины всех случаев детской смертности.

Остается высокой частота осложнений во время беременности и родов, что приводит к рождению недоношенных и маловесных детей, которые нуждаются в продолжительном лечении и реабилитации.

Продолжается рост заболеваемости детей в возрасте от 0–14 лет включительно. В 2012 году показатель общей заболеваемости в возрасте от 0 до 14 лет вырос на 12,8% в сравнении с 2005 годом и составил в 2012 г. — 2445,7 на 1 тыс. соответствующего населения.

В структуре общей заболеваемости детей от 0 до 14 лет первое место занимают болезни: органов дыхания — 1320,0 (1085,6 — 2005 г.).

На втором месте болезни органов пищеварения — 213,7 (169,9 — 2005 г.)

На третьем месте болезни кожи и подкожной клетчатки — 127,9 (118,8 — в 2005 г.).

В данной возрастной группе увеличилась заболеваемость:

— на 38,7% — врожденные аномалии (пороки развития), деформации и хромосомные нарушения;

— на 28,5% — новообразования;

— на 21,5% — болезни органов дыхания;

— на 14,8% — болезни нервной системы.

Также по сравнению с 2005 годом выросла на 30,5% общая заболеваемость детей в возрасте от 15 до 17 лет включительно и в 2012 г. составила 2384,6 на 1 тыс. подросткового населения.

В структуре общей заболеваемости подростков ведущее место занимают болезни органов дыхания — 859,4 (610,9 — 2005 г.), болезни органов пищеварения — 272,8 (144,4 — 2005 г.), болезни глаза и его придаточного аппарата — 171,2 (105,9 — 2005 г.)

Рост общей заболеваемости у подростков по сравнению с 2005 годом зарегистрирован по классам:

— на 40,6% — болезни органов дыхания;

— на 47,0% — болезни нервной системы;

— на 39,2% — травмы, отравления и некоторые другие последствия воздействия внешних причин;

— на 34,4% — новообразования.

Отмеченный рост заболеваемости во всех возрастных группах сопровождается значительным снижением смертности детей всех возрастных групп, что свидетельствует о совершенствовании диагностики заболеваний, активном выявлении заболеваний, в том числе в ходе программ дополнительной диспансеризации и медицинских осмотров, улучшение диагностических возможностей учреждений здравоохранения в результате переоснащения и модернизации материально-технической базы.

С 2012 года начата регистрация родившихся детей в соответствии с критериями рождения, рекомендованными Всемирной организацией здравоохранения. В области введен мониторинг младенческой смертности с учетом новых критериев рождения. Показатель младенческой смертности в 2012 году составил 8,8 на 1000 родившихся живыми против 9,2 в 2011 году, из числа умерших дети с экстремально низкой массой тела — 32,5%.

В целях выхаживания новорожденных были развернуты и оснащены дополнительные койки реанимации и интенсивной терапии в родовспомогательных учреждениях. В настоящее время в Брянской области функционирует 31 койка реанимации и интенсивной терапии для новорожденных. Показатель обеспеченности койками реанимации новорожденных составляет 2,1 на 1000 родов (при нормативе 4,0 на 1000 родов).

В настоящее время в структуре оказания медицинской помощи детскому населению Брянской области на амбулаторно-поликлиническую приходится 57,3%, стационарную — 42,7%. Дальнейшая работа будет направлена на сбалансированность медицинской помощи детям путем сокращения стационарной помощи за счет увеличения стационарозамещающей и достижения целевого показателя — 60% оказания амбулаторной помощи.

Снижение младенческой смертности, профилактика инвалидности детей с экстремально низкой массой тела — это, прежде всего, профилактика преждевременных родов, концентрация беременных, угрожаемых по преждевременным родам в крупных родовспомогательных учреждениях области, где созданы все условия для своевременного и качественного оказания реанимационной и комплексной медицинской помощи глубоконедоношенному новорожденному ребенку.

Переход на критерии регистрации рождений, рекомендованные ВОЗ, требует широкого внедрения в практику учреждений родовспоможения и детства современных технологий выхаживания и реабилитации (в том числе направленных на профилактику слепоты, глухоты) недоношенных детей, родившихся с низкой и экстремально низкой массой тела.

Для обеспечения дальнейшего снижения показателей перинатальной, младенческой и материнской смертности, особенно с учетом перехода на новые критерии регистрации рождений, необходима модернизация существующих учреждений родовспоможения, увеличение числа реанимационных коек для новорожденных, создание отделений патологии новорожденных и недоношенных детей, обеспечение лекарственными препаратами, дооснащение учреждений детства и родовспоможения современным диагностическим и лечебным оборудованием, а также обеспечение выхаживания младенцев с отклонениями в состоянии здоровья в условиях первичного звена здравоохранения.

Важным направлением является снижение числа случаев вертикальной передачи вируса иммунодефицита человека от матери к ребенку.

За период развития эпидемии ВИЧ-инфекции в области родился 261 ребенок с перинатальным контактом по ВИЧ-инфекции, случаев ВИЧ-инфекции — 11. Показатель перинатальной передачи ВИЧ от матери к ребенку сложился 5,3% (РФ — 8,5%). На Д-учете в центре профилактики и борьбы со СПИД состоит 14 несовершеннолетних, с диагнозом СПИД — 1 ребенок. Все нуждающиеся получают специфическую профилактику Медицинская помощь, оказываемая детям, страдающим ВИЧ-инфекцией, требует существенных затрат на диагностику лечение и социальные выплаты на протяжении многих лет жизни ребенка, поэтому профилактика вертикальной передачи вируса иммунодефицита человека (от матери к ребенку во время беременности, родов и грудного вскармливания) приобретает особую значимость. Для обеспечения дальнейшего снижения детской смертности и инвалидности необходимо совершенствование организации и повышение эффективности единой системы лекарственной профилактики вертикальной передачи вируса иммунодефицита человека, в том числе унификации метода антиретровирусной профилактики, повышение до 99% охвата лекарственной профилактикой в соответствии с действующими стандартами и не менее 90% охвата трехэтапной профилактикой — пар «мать-дитя».

В настоящее время одним из наиболее перспективных направлений улучшения демографической ситуации является охрана и восстановление репродуктивного здоровья населения. В современных условиях отмечается неуклонный рост гинекологических заболеваний по многим нозологическим формам, показатель женского бесплодия за последние 5 лет увеличился на 11,2% (в Российской Федерации — на 9,6%), значительное число семей нуждаются во вспомогательных репродуктивных технологиях. Анализ причин, приводящих к возникновению гинекологических заболеваний у женщин, нарушению репродуктивной функции и бесплодию, свидетельствует, что одним из ведущих факторов являются аборты.

Несмотря на снижение числа абортов за последние 5 лет на 16,9%, частота искусственного прерывания в регионе остается высокой, что свидетельствует о необходимости продолжения комплекса мероприятий, направленных на их профилактику и снижение, включая развитие центров медико-социальной поддержки беременных, оказавшихся в трудной жизненной ситуации, с целью оказания медицинской и социально-психологической помощи женщинам в случаях незапланированной беременности.

Одним из резервов сохранения уровня рождаемости является увеличение объемов оказания медицинской помощи по лечению бесплодия с использованием современных вспомогательных репродуктивных технологий. Экстракорпоральное оплодотворение женщинам Брянской области проводится как в федеральных клиниках, так и в ГАУЗ «Брянский областной центр планирования семьи и репродукции» (Здоровая семья).

ГАУЗ «Брянский областной центр планирования семьи и репродукции» (Здоровая семья) имеет в своем составе амбулаторно-поликлиническое отделение с применением вспомогательных репродуктивных технологий и клиническую лабораторию. В центре проводится обследование супружеских пар с бесплодием, лечение выявленной патологии и при необходимости подготовка в программу ВРТ, проведение программы ВРТ, наблюдение, обследование и лечение пациенток с различными гинекологическими заболеваниями, обследование и лечение урологических заболеваний у мужчин.

Санитарно-профилактическая работа среди подростков, направленная на сохранение репродуктивного здоровья путем профилактики непланируемой беременности, заболеваний передающихся половым путем, пропаганду здорового образа жизни. В течение 3 лет центр участвует в оказании высокотехнологичной медицинской помощи на условиях софинансирования из средств федерального бюджета. В прошедшем году освоены новые методики в лаборатории ВРТ: ИМСИ, лазерный хетчинг.

За 2012 год в ГАУЗ «Брянский областной центр планирования семьи и репродукции» (Здоровая семья) в результате применения репродуктивных технологий беременность наступила у 170 женщин, из них с применением метода экстракорпорального оплодотворения у 58 женщин.

С 2013 года медицинскую помощь по проведению процедуры ЭКО жительницы Брянской области, страдающие бесплодием, могут получить в рамках территориальной программы обязательного медицинского страхования. Реализация мероприятий по повышению эффективности лечения бесплодия с использованием вспомогательных репродуктивных технологий увеличит доступность данного вида помощи, и будет способствовать повышению рождаемости.

По результатам реализации 1 этапа Подпрограммы в 2015 году:

— доля обследованных беременных женщин по новому алгоритму проведения комплексной пренатальной (дородовой) диагностики нарушений развития ребенка от числа поставленных на учет в первый триместр беременности вырастет с 69,5% в 2012 году до 70% в 2015 году;

— доля новорожденных, обследованных на наследственные заболевания, от общего числа новорожденных составит 98% в 2015 году;

— доля новорожденных, обследованных на аудиологический скрининг от общего числа новорожденных увеличится с 72,9% в 2011 году до 95% в 2015 году;

— показатель ранней неонатальной смертности снизится с 5,0 случаев на 1000 родившихся живыми в 2011 году до 3,7 случаев на 1000 родившихся живыми в 2015 году;

— смертность детей 0—17 лет снизится с 9,0 случаев на 10 000 населения соответствующего возраста в 2011 году до 8,1 случаев на 10 000 населения соответствующего возраста в 2015 году;

— выживаемость детей, имевших при рождении очень низкую и экстремально низкую массу тела в акушерском стационаре возрастет с 600,0‰ выживших от числа новорожденных, родившихся с низкой и экстремально низкой массой тела в акушерском стационаре, в 2011 году до 750‰ выживших от числа новорожденных, родившихся с низкой и экстремально низкой массой тела в акушерском стационаре, в 2015 году;

— больничная летальность детей уменьшится с 0,3%от числа поступивших в 2011 году до 0,22% от числа поступивших в 2015 году;

— первичная инвалидность у детей снизится с 23,1 детей, которым впервые установлена инвалидность (на 10 тыс. детей соответствующего возраста) в 2011 году до23,4 детей, которым впервые установлена инвалидность (на 10 тыс. детей соответствующего возраста) в 2015 году;

— результативность мероприятий по профилактике абортов возрастет с 1,8% женщин, принявших решение вынашивать беременность от числа женщин, обратившихся в медицинские организации по поводу прерывания беременности в 2012 году до 5% женщин, принявших решение вынашивать беременность от числа женщин, обратившихся в медицинские организации по поводу прерывания беременности, в 2015 году;

— охват пар «мать-дитя» химиопрофилактикой в соответствии с действующими стандартами вырастит с 95% в 2011 году до 96,5% в 2015 году.

На первом этапе решаются задачи, связанные с созданием системы мониторинга деятельности перинатальных центров в плане организации трехуровневой системы в регионе, качества клинической работы и результативности снижения показателей материнской, перинатальной и младенческой смертности.

По результатам реализации 2 этапа Подпрограммы в 2020 году:

— доля обследованных беременных женщин по новому алгоритму проведения комплексной пренатальной (дородовой) диагностики нарушений развития ребенка от числа поставленных на учет в первый триместр беременности вырастет с 70% в 2016 году до 75% в 2020 году;

— доля новорожденных, обследованных на наследственные заболевания, от общего числа новорожденных составит не менее 98% в период с 2016 по 2020 годы;

— доля новорожденных, обследованных на аудиологический скрининг от общего числа новорожденных новорожденных составит не менее 95% в период с 2016 по 2020 годы;

— показатель ранней неонатальной смертности снизится с 3,7 случаев на 1000 родившихся живыми в 2016 году до 2,70 случаев на 1000 родившихся живыми в 2020 году;

— смертность детей 0—17 лет снизится с 8,1 случаев на 10 000 населения соответствующего возраста в 2016 году до 7,7 случаев на 10 000 населения соответствующего возраста в 2020 году;

— выживаемость детей, имевших при рождении очень низкую и экстремально низкую массу тела в акушерском стационаре возрастет с 753‰ выживших от числа новорожденных, родившихся с низкой и экстремально низкой массой тела в акушерском стационаре в 2016 году до 765‰ выживших от числа новорожденных, родившихся с низкой и экстремально низкой массой тела в акушерском стационаре в 2020 году;

— больничная летальность детей уменьшится с 0,21% от числа поступивших в 2016 году до 0,17% от числа поступивших в 2020 году;

— первичная инвалидность у детей снизится с 23,4 детей, которым впервые установлена инвалидность (на 10 тыс. детей соответствующего возраста) в 2016 году до 23,1 детей, которым впервые установлена инвалидность (на 10 тыс. детей соответствующего возраста) в 2020 году;

— результативность мероприятий по профилактике абортов возрастет с 6% женщин, принявших решение вынашивать беременность от числа женщин, обратившихся в медицинские организации по поводу прерывания беременности, в 2016 году до 15% женщин, принявших решение вынашивать беременность от числа женщин, обратившихся в медицинские организации по поводу прерывания беременности в 2020 году;

— охват пар «мать-дитя» химиопрофилактикой в соответствии с действующими стандартами вырастит с 97% в 2016 году до 99% в 2020 году.

Мероприятие 4.1. Совершенствование службы родовспоможения путем формирования трехуровневой системы оказания медицинской помощи

Одним из приоритетных направлений, способствующих улучшению состояния здоровья, снижению смертности и инвалидности, является доступность и качество специализированной, в том числе высокотехнологичной медицинской помощи детскому и женскому населению. Важнейшим условием для решения поставленной задачи является создание эффективной трехуровневой системы оказания медицинской помощи женщинам и детям.

В области создана трехуровневая система оказания акушерско-гинекологической помощи. Акушерские отделения первого уровня размещены на базе 10 центральных районных больниц с общим количеством родов 1570 (11% от общего количества родов).

Амбулаторная поликлиническая помощь представлена:

— 32 смотровыми кабинетами;

— 39 акушерско-гинекологическими кабинетами в поликлиниках ЛПУ;

— 6 женскими консультациями.

В области получили развитие стационарзамещающие технологии в акушерстве и гинекологии. В 26 ЛПУ развернуты 173 койки дневного пребывания для гинекологических больных, из них 73 в женских консультациях. В 12 ЛПУ имеются 89 коек дневного пребывания для беременных. Планируется их увеличение до 150 в женской консультации ГБУЗ «Клинцовский роддом», в акушерском корпусе ГБУЗ «Брянская областная больница № 1», женской консультации ГБУЗ «Брянская городская поликлиника № 5», женской консультации ГАУЗ «Брянская городская больница № 2».

В ходе реструктуризации коечного фонда, потребность в койках сестринского не планируется.

Развитие акушерско-гинекологической службы строится на увеличении объемов медицинской помощи в стационарах второго и третьего уровней. Акушерские стационары второго уровня:

— ГБУЗ «Клинцовский родильный дом» в г. Клинцы на 110 коек (межрайонного) с транспортной доступностью в пределах 40 минут для районов области, пострадавших в результате аварии на ЧАЭС: г. Клинцы, Красногорского, Гордеевского, Унечского, Суражского районов с общим количеством родов до 1300.

— ГБУЗ «Новозыбковский родильный дом» на 60 коек — межрайонный стационар для Злынковского, Климовского и Стародубского районов с общим числом родов 800. Транспортная доступность — 40—60 минут. В гинекологическом и родильном отделениях проведены капитальные ремонты с оснащением необходимым оборудованием.

— Акушерско-гинекологическое отделение ГБУЗ «Почепская ЦРБ» на 15 коек с общим числом родов 350 оказывает помощь жительницам Почепского и Мглинского районов. Транспортная доступность — 40 минут.

— Акушерско-гинекологическое отделение ГБУЗ «Жуковская ЦРБ» на 15 коек с общим числом родов 550 для жительниц Жуковского, Рогнединского, Клетнянского и Дубровского районов, транспортная доступность — 40 минут.

— ГБУЗ «Брянский городской родильный дом № 2» на 60 коек с общим числом родов 2500 в год.

— Акушерское отделение ГБУЗ «Брянская городская больницы № 1» на 90 коек с общим количеством родов 2500 в год.

Общее число родов в родильных учреждениях второго уровня составляет 7800 в год (56,7%)

С введением в эксплуатацию в 2013 году межрайонного родильного дома в г. Клинцы на 90 коек в области появится учреждение, материально-техническая база которого соответствует существующим Порядкам оказания медицинской помощи (2 уровень).

Медицинская помощь роженицам в акушерском стационаре третьего уровня оказывается в акушерском корпусе областной больницы № 1 на 120 коек с количеством родов до 4500 (31%), где концентрируются беременные и роженицы с высокой степенью риска акушерской и экстрагенитальной патологии. Для обеспечения экстренной и консультативной помощи с 2002 года на базе ГБУЗ «Брянская областная больница № 1» функционирует выездная реанимационная, акушерско-гинекологическая бригада, укомплектованная специализированным автотранспортом. В составе бригады работают два врача акушера-гинеколога, врач-неонатолог и врач-анестезиолог. Бригада работает в круглосуточном режиме.

Акушерский корпус осуществляет консультативно-диагностическую, лечебную и организационно-методическую работу, оперативное слежение за состояние беременных, рожениц и новорожденных, нуждающихся в интенсивной терапии, обеспечивает им своевременное оказание специализированной медицинской помощи при выявлении осложнений.

При этом, в области отсутствует Перинатальный центр, соответствующий современным требованиям, что диктует острую потребность в его строительстве.

Создание сети перинатальных центров подразумевает не только их строительство, но и совершенно новый уровень организации их работы — организация потока беременных, рожениц и новорожденных в учреждение, в котором сконцентрирован материальный и интеллектуальный ресурс, взаимосвязь со всеми акушерскими и педиатрическими учреждениями территории, организация повышения квалификации сотрудников, работы по единым протоколам.

На сегодняшний день около 70% родов сопровождается той или иной акушерской или экстрагенитальной патологией. Ежегодно увеличивается количество беременных женщин, требующих родоразрешения в условиях акушерского стационара 3-го уровня, поэтому Брянская область нуждается в строительстве перинатального центра на базе ГБУЗ «Брянская городская больница № 1».

Разработана проектно-сметная документация под строительство здания перинатального центра общей площадью 38575,9 кв. метров. Ориентировочная стоимость строительства объекта 1947,9 млн. рублей, в том числе стоимость медицинского оборудования 831,8 млн. рублей.

С целью полноценного функционирования трехуровневой системы перинатальной помощи необходимо достаточное обеспечение койками реанимации и интенсивной терапии для новорожденных, располагающих современным высокотехнологичным оборудованием. В настоящее время в Брянской области функционирует 31 койка реанимации и интенсивной терапии для новорожденных. Показатель обеспеченности койками реанимации новорожденных составляет 2,1 на 1000 родов (при нормативе 4,0 на 1000 родов).

Реанимационные койки для новорожденных функционируют в следующих учреждения детства и родовспоможения:

— в отделении реанимации ГБУЗ «Брянская областная детская больница», где развернуты 9 коек, в том числе 6 для новорожденных;

— в палатах интенсивной терапии отделений новорожденных акушерского корпуса ГБУЗ «Брянская областная больница № 1» — 12 коек;

— в палатах интенсивной терапии отделения новорожденных ГБУЗ «Брянская городская больница № 1» — 3 койки;

— в палатах интенсивной терапии отделения новорожденных ГБУЗ «Брянский роддом № 2» — 6 коек;

— в палатах интенсивной терапии отделения новорожденных ГБУЗ «Клинцовский родильный дом» — 2 койки.

— в палатах интенсивной терапии отделения новорожденных ГБУЗ «Новозыбковский родильный дом» — 2 койки.

В учреждениях родовспоможения и детства планируется в течение периода до 2020 г. увеличение реанимационных коек для новорожденных на 20 коек. С вводом в эксплуатацию в 2013 году межрайонного роддома в г. Клинцы и нового лечебного корпуса ГБУЗ «Брянская областная детская больница» количество коек реанимации для новорожденных увеличится на 7.

— 9 реанимационных коек для новорожденных будут развернуты в перинатальном центре г. Брянска по завершении его строительства;

— по 2 койки интенсивной терапии для новорожденных будут открыты в межрайонных родильных отделениях: ГБУЗ «Жуковская ЦРБ» и ГБУЗ «Почепская ЦРБ».

На эти цели предусмотрено финансирование порядка 200 млн. рублей.

В области насчитывается 113 коек для новорожденных (ГБУЗ «Брянская областная детская больница» и ГБУЗ «Брянская городская детская больница № 2»), что соответствует существующим нормативам и исключает дефицит коек данного профиля. В ГБУЗ «Брянская областная детская больница» развернуты 52 койки для маловесных детей. В рамках программы модернизации здравоохранения Брянской области в отделениях для новорожденных детей ГБУЗ «Брянская областная детская больница» были проведены капитальные ремонты и приобретено оборудование для выхаживания недоношенных, в том числе с низкой и экстремально низкой массой тела. В акушерском корпусе ГБУЗ «Брянская областная больница» увеличено количество реанимационных коек для новорожденных, приобретено реанимационное оборудование и аппаратура выхаживания для недоношенных и маловесных детей. Врачи акушеры-гинекологи, неонатологи прошли обучение в симуляционных центрах.

С целью своевременности и улучшения качества оказания медицинской помощи маловесным детям в перинатальном центре г. Брянска будет организовано отделение второго этапа выхаживания на 20 коек. При этом, койки для новорожденных в ГБУЗ «Брянская городская детская больница № 2» будут перепрофилированы в койки реабилитации.

В целях обеспечения оказания медицинской помощи населению Брянской области на основе стандартов, утвержденных Министерством здравоохранения Российской Федерации издан совместный приказ департамента здравоохранения и территориального фонда обязательного медицинского страхования № 307/79 от 28 марта 2013 года который обязывает:

— руководителей учреждений здравоохранения Брянской области обеспечить оказание медицинской помощи населению на основе стандартов медицинской помощи, утвержденных Министерством здравоохранения РФ;

— главных внештатных специалистов департамента здравоохранения по соответствующим профилям и специалистов территориального фонда обязательного медицинского страхования обеспечить совместно приведение КСГ, разработанных для оплаты стационарной медицинской помощи, в соответствие со стандартами в части объемов диагностических исследований, сроков и методов лечения пациентов;

— главным внештатным специалистам департамента здравоохранения оказывать руководителям учреждений здравоохранения и специалистам по соответствующим профилям организационно-методическую помощь в части использования стандартов оказания медицинской помощи взрослому и детскому населению;

— главными внештатными специалистами департамента здравоохранения по профилям на заседание профильных обществ организовать изучение и внедрение стандартов;

—на уровне ЛПУ на заседаниях медицинских советов регулярно рассматривать вопросы внедрения медицинских стандартов.

По программе модернизации здравоохранения в 2011—2012 гг. осуществлен капитальный ремонт структурных подразделений. Проведено переоснащение учреждения оборудованием в соответствии с Порядками оказания медицинской помощи. При этом, в настоящее время еще не достигнуто соответствие медицинских организаций родовспоможения и оказывающих помощь детскому населению утвержденным Порядкам и стандартам медицинской помощи.

С этой целью и учетом уровня оказания медицинской помощи предусмотрены мероприятия по закупке оборудования для учреждений родовспоможения всех уровней: для первого уровня — на сумму 200 млн. рублей, второго — 330 млн. рублей, для третьего — 200 млн. рублей.

Одним из резервов сохранения уровня рождаемости является увеличение объемов оказания медицинской помощи по лечению бесплодия с использованием современных вспомогательных репродуктивных технологий. Экстракорпоральное оплодотворение женщинам Брянской области проводится как в федеральных клиниках, так и в ГАУЗ «Брянский областной центр планирования семьи и репродукции» (Здоровая семья).

ГАУЗ «Брянский областной центр планирования семьи и репродукции» (Здоровая семья) имеет в своем составе амбулаторно-поликлиническое отделение с применением вспомогательных репродуктивных технологий и клиническую лабораторию. В центре проводится обследование супружеских пар с бесплодием, лечение выявленной патологии и при необходимости подготовка в программу ВРТ, проведение программы ВРТ, наблюдение, обследование и лечение пациенток с различными гинекологическими заболеваниями, обследование и лечение урологических заболеваний у мужчин.

В течение 3 лет центр участвует в оказании высокотехнологичной медицинской помощи на условиях софинансирования из средств федерального бюджета. В прошедшем году освоены новые методики в лаборатории ВРТ: ИМСИ, лазерный хетчинг.

За 2012 год в ГАУЗ «Брянский областной центр планирования семьи и репродукции» (Здоровая семья) в результате применения репродуктивных технологий беременность наступила у 170 женщин, из них с применением метода экстракорпорального оплодотворения у 58 женщин.

Ежегодно ГАУЗ «Брянский областной центр планирования семьи и репродукции» выделяются финансовые средства из областного бюджета. В 2013 году объем финансирования составит 11,4 млн. рублей.

С 2013 года медицинскую помощь по проведению процедуры ЭКО жительницы Брянской области, страдающие бесплодием, будут получать в рамках территориальной программы обязательного медицинского страхования. На эти цели из средств ОМС в 2013 году выделено 21,3 млн. рублей.

Реализация мероприятий по повышению эффективности лечения бесплодия с использованием вспомогательных репродуктивных технологий увеличит доступность данного вида помощи, и будет способствовать повышению рождаемости.

Медико-генетическая консультация ГАУЗ «Брянский клинико-диагностический центр» координирует мероприятия по проведению пренатальной диагностики хромосомной и врожденной патологии у плода в первом триместре беременности. Для совершенствования данного вида исследований и обеспечения максимального уровня охвата беременных пренатальным скринингом планируется поэтапное оснащение ЛПУ УЗИ аппаратами экспертного класса и подготовка специалистов УЗИ — диагностики.

Обеспеченность гинекологическими койками составляет 8,7 на 10 тыс. женского населения (8.4 по РФ).

Гинекологическое отделение областной больницы № 1 (3 уровень), гинекологические отделения Брянских городских больниц № 1, 2, 4 (2 уровень) обеспечивают специализированной помощью пациенток из г. Брянска и области.

Для улучшения качества оказания медицинской помощи гинекологическим больным планируется строительство лечебного корпуса в многопрофильном лечебном учреждении ГБУЗ «Брянская городская больница № 4».

Повышение эффективности трехуровневой системы оказания акушерско-гинекологической помощи подразумевает строительство и ввод в эксплуатацию перинатального центра в г. Брянске, укрепление материально-технической базы учреждений родовспоможения (строительство гинекологического корпуса на базе ГБУЗ «Брянская городская больница № 4», оснащение ЛПУ современным оборудованием в соответствии с Порядками оказания медицинской помощи женщинам и новорожденным), развитие высокотехнологичной медицинской помощи.

Маршрутизация пациенток акушерско-гинекологического профиля в Брянской области

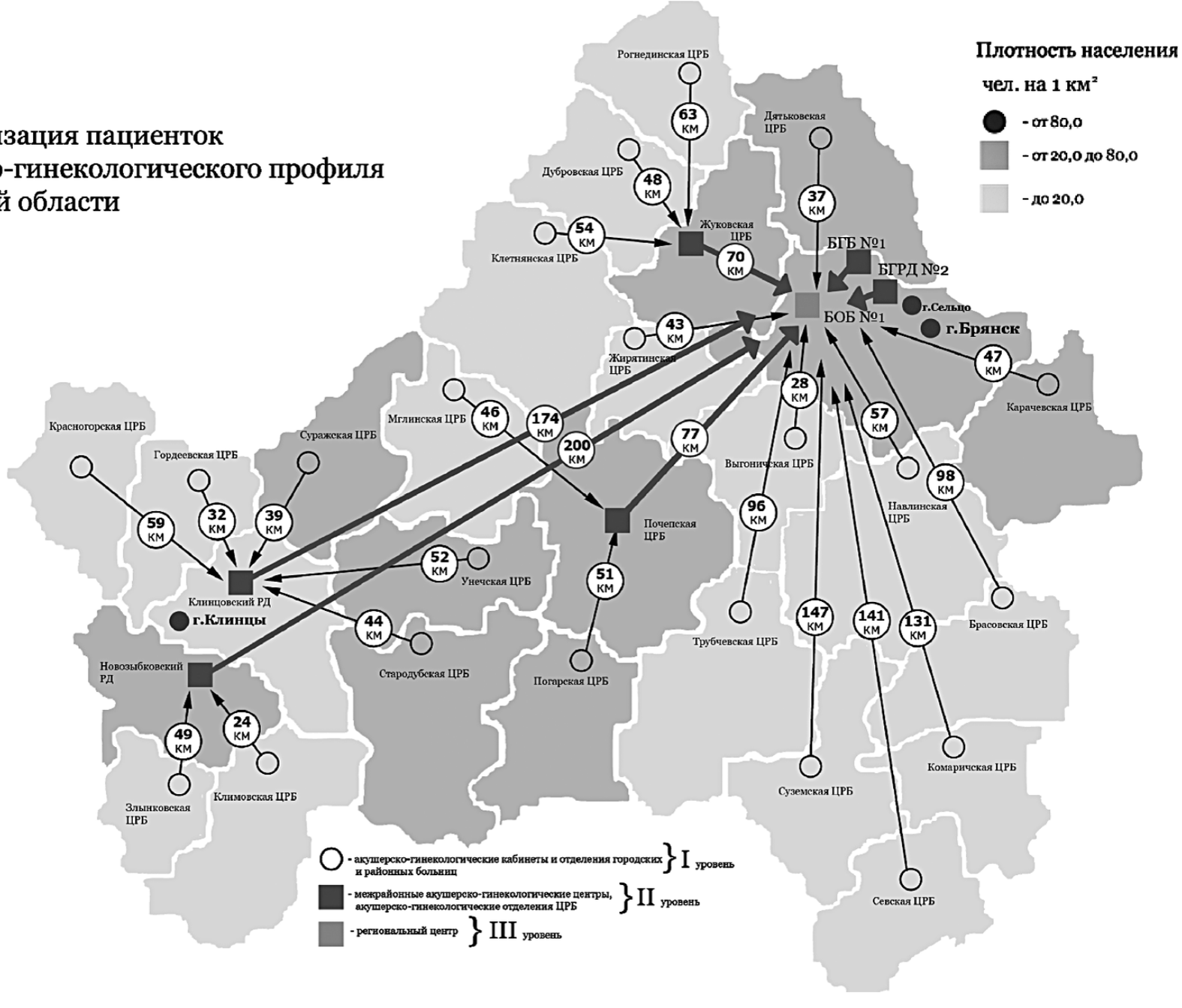

Мероприятие 4.2. Создание системы раннего выявления и коррекции нарушений развития ребенка

В целях снижения смертности и инвалидности необходимо обеспечить раннюю, в том числе дородовую, диагностику патологии у детей.

Наиболее эффективным инструментом профилактики врожденных и наследственных болезней является комплексная пренатальная (дородовая) диагностика, представляющая перспективное направление медицинской генетики и включающая ультразвуковой и биохимический скрининг на сывороточные маркеры матери, программу индивидуального риска, инвазивные методы диагностики (молекулярно-генетические, цитогенетические исследования, секвенирование).

С 2012 года в Брянской области проводится массовый скрининг беременных женщин в I триместре беременности на маркеры врожденной патологии PAPP-A и бета-ХГЧ. Всего проведено исследований 17 082. Комбинированный скрининг с расчетом индивидуального риска по хромосомной патологии у плода проведен 7594 беременным.

Доля обследованных беременных женщин по новому алгоритму проведения комплексной пренатальной (дородовой) диагностики нарушений развития ребенка от числа, поставленных на учет в первый триместр беременности составила 69,5%.

Координирует мероприятия по проведению пренатальной диагностики хромосомной и врожденной патологии у плода в первом триместре беременности медико-генетическая консультация ГАУЗ «Брянский клинико-диагностический центр». В составе МГК имеется консультативно-диагностический отдел, биохимическая лаборатория неонатального скрининга и селективного скрининга на НБО, отделение пренатальной диагностики, цитогенетическая лаборатория, услугами которой пользуется МГК, находится в составе отделения биологической дозиметрии и цитогенетических исследований Брянского клинико-диагностического центра.

Приказом департамента здравоохранения № 322 от 11.04.2011 года «О мерах по снижению врожденной патологии у детей в Брянской области» для реализации мероприятий, направленных на проведение пренатальной (дородовой) диагностики нарушений развития ребенка определено пять медицинских организаций, на базе которых проводится экспертное скрининговое ультразвуковое обследование беременных женщин в сроке 11—14 недель беременности: ГБУЗ «Брянская областная больница № 1», ГБУЗ «Брянская городская больница № 1», ГАУЗ «Брянский консультативно-диагностический центр», ГАУЗ «Брянский областной центр планирования семьи и репродукции», ГАУЗ «Брянский клинико-диагностический центр». С целью совершенствования пренатальной диагностики и обеспечения максимального охвата пренатальным скринингом беременных необходимо расширить сеть ЛПУ, обеспечивающих пренатальный скрининг, для чего требуется оснащение 10 медицинских организаций УЗИ — оборудованием и дополнительное обучение специалистов.

Другим важным направлением в снижении младенческой смертности, заболеваемости и инвалидности является проведение неонатального скрининга, как основы раннего выявления и профилактики наследственной патологии. В Брянской области с 1996 года проводится массовое обследование новорожденных детей на фенилкетонурию и врожденный гипотиреоз. С 2006 года, помимо проводимого обследования на вышеуказанные заболевания, начато обследование на выявление адреногенитального синдрома, галактоземии и муковисцидоза.

За период 2006—2012 годов в Брянской области обследовано 95 785 новорожденных, выявлено 59 случаев наследственных заболеваний. Доля новорожденных, обследованных на наследственные заболевания, от общего числа новорожденных составила 98%. Неонатальный скрининг позволяет в будущем создать больному ребенку возможности и условия для нормального развития, получения образования, профессиональной подготовки, последующего трудоустройства и полноценной жизни.

В рамках описываемого мероприятия планируется и продолжение ранее начатого в рамках реализации приоритетного национального проекта «Здоровье» в 2008—2012 годах аудиологического скрининга. Универсальный аудиологический скрининг новорожденных и детей первого года жизни в Брянской области проводится в соответствии с приказом департамента здравоохранения № 1087 от 19.11.2009 г.

В результате проведенного в 2012 году аудиологического скрининга, который прошли 14 004 новорожденных, охват — 97%, (2011 г. — 9 954 исследований), выявлены 434 случая нарушения слуха (2011 г. — 532 случая).

Детям проводится диспансерное наблюдение и последующий отбор на оказание высокотехнологичной медицинской помощи — операции кохлеарной имплантации. За 5 лет операция кохлеарной имплантации проведена 30 детям с нарушением слуха. Таким образом, аудиологический скрининг является одним из важнейших компонентов в профилактике детской инвалидности и требует дальнейшего развития.

В рамках реализации этого мероприятия планируется повысить выявляемость врожденных пороков развития, хромосомных аномалий, что приведет к снижению рождения детей с неизлечимыми пороками и их инвалидностью, снижению смертности от курабельных пороков развития.

Мероприятие 4.3. Выхаживание детей с экстремально низкой массой тела

Переход с 2012 года Российской Федерации на новые критерии регистрации рождений, рекомендованные ВОЗ, требует широкого внедрения в практику учреждений родовспоможения и детства современных технологий выхаживания и реабилитации недоношенных детей, родившихся с низкой и экстремально низкой массой тела, в том числе направленных на профилактику тяжелой инвалидности (слепоты, глухоты).

В рамках программы модернизации здравоохранения Брянской области размер совокупных средств на финансовое обеспечение мероприятий, направленных на совершенствование оказания медицинской помощи детям, включая новорожденных, и женщинам составил 1072,9 млн. руб. (27,2%).

Значительно улучшена материально-техническая база 28 учреждений детства и родовспоможения: приобретено 205 единиц медицинского оборудования, включающие аппараты УЗИ-диагностики, ИВЛ, наркозно-дыхательные аппараты, инкубаторы для выхаживания новорожденных, гематологические и биохимические анализаторы, рентгеновские аппараты, хирургическое оборудование.

Получила свое развитие хирургия новорожденных. Использование современного хирургического и реанимационного оборудования позволили снизить летальность новорожденных от хирургической патологии с 10,0% до 2,1% (10 и 1 ребенок соответственно). Развернуто 5 коек реанимации и интенсивной терапии новорожденных.

Внедрение новых методик выхаживания недоношенных, открытие дополнительных коек реанимации и интенсивной терапии новорожденных позволили выжить 62% детей (56 из 115), родившимся с низкой и экстремально низкой массой тела.

На 01.01.2013 года в области функционирует 31 койка реанимации и интенсивной терапии для новорожденных.

По вводу в строй при завершении строительства межрайонного родильного дома в г. Клинцы в 1-м квартале 2013 года дополнительно будет развернуто 4 койки реанимации для новорожденных. Кроме того, по завершению строительства онкогематологического центра ГБУЗ «Брянская областная детская больница» в 2013 году планируется открытие еще 5 реанимационных.

В рамках реализации мероприятий по выхаживанию новорожденных с низкой и экстремально низкой массой тела предусматривается приобретение современного медицинского оборудования для оснащения отделений реанимации и интенсивной терапии новорожденных и отделений патологии новорожденных и недоношенных детей государственных учреждений, оказывающих медицинскую помощь женщинам и новорожденным.

Необходимым условием результативности выхаживания детей с экстремально низкой массой тела является наличие высококвалифицированных кадров. В этой связи запланированы курсы повышения квалификации по неонатологии, в т.ч. педиатров межрайонных центров; обучение в симуляционных центрах врачей-неонатологов и реаниматологов.

Важным является тот факт, что развитие мероприятий по выхаживанию детей с экстремально низкой массой тела позволит улучшить результаты лечения не только этой категории детей, но и всех недоношенных и новорожденных, то есть будет иметь весьма большую значимость для снижения смертности новорожденных. Оптимизация лечения глубоко недоношенных детей с первых минут их жизни является наиболее результативной мерой не только снижения смертности, но и профилактики инвалидности.

Мероприятие 4.4. Развитие специализированной медицинской помощи детям

В области сформирована трехуровневая система организации медицинской помощи детям. Медицинская помощь детям оказывается: в 34 медицинских организациях первого уровня; в 3 медицинских организациях второго уровня, (г. Брянск, г. Клинцы), в 5 медицинских организациях третьего уровня.

Стационарная медицинская помощь детскому населению Брянской области оказывается в 25 детских отделениях ЦРБ, 3 городских детских больницах (г. Брянск и г. Клинцы).

С целью рационального использования круглосуточных стационарных коек выделены следующие межрайонные детские отделения с учетом времени доезда до стационара — 30—40 минут:

— ГБУЗ «Клинцовская объединенная городская детская больница» (50 педиатрических коек) является лечебным учреждением с зоной обслуживания: г. Клинцы, Клинцовский район и прилежащие к ним с. Гордеевка, п.г.т. Красная Гора (по профилю педиатрия);

— ГБУЗ «Брянская ЦРБ» (20 педиатрических коек) — для детского населения Жирятинского и Брянского районов (по профилю педиатрия);

— ГБУЗ «Новозыбковская ЦРБ» (30 педиатрических коек для детского населения Новозыбковского, Злынковского и Климовского районов, 17,7 тыс. обслуживаемого детского населения (по профилям педиатрия и инфекционные заболевания).

На уровне ЦРБ разработаны алгоритмы маршрутизации пациентов по профилю заболевания:

— из населенных пунктов района в ЦРБ;

— из ЦРБ в межмуниципальные и региональные ЛПУ.

Специализированная, в том числе высокотехнологичная медицинская помощь детскому населению оказывается федеральных учреждениях здравоохранения:

— г. Москвы:

— РДКБ (по профилям травматология-ортопедия, челюстно-лицевая хирургия, детская хирургия, онкология, наследственные и генетические заболевания, эндокринная патология, неврологические заболевания, офтальмология, отоларингология, нейрохирургия, системные заболевания, гематология, ревматология, педиатрия, дерматология),

— Научный центр здоровья детей РАМН (по профилям травматология-ортопедия, детская хирургия, неврологические заболевания, офтальмология, отоларингология,, системные заболевания, гематология, ревматология, педиатрия),

— ССХ им. Бакулева (по профилю сердечно-сосудистая хирургия),

—НИИ педиатрии и детской хирургии (по профилям сердечно-сосудистая хирургия, детская хирургия, хирургия новорожденных, наследственные и генетические заболевания, неврологические заболевания, ревматология, педиатрия, дерматология),

— НИИ урологии г. Москва (по профилю урология),

— МНИИ глазных болезней им. Гельмгольца (по профилю офтальмология),

— МНТК «Микрохирургии глаза» им. С. Н. Федорова (по профилю офтальмология),

— Московский медицинский стоматологический университет (по профилю челюстно-лицевая хирургия),

— ЦНИИС (по профилю челюстно-лицевая хирургия),

— НИИ нейрохирургии им. Бурденко г. Москва (по профилю нейрохирургия),

— Онкологический НЦ им. Блохина г. Москва (по профилю онкология),

— РНЦ рентгенорадиологии г. Москва (по профилю онкология),

— Эндокринологический научный центр (по профилю педиатрия, эндокринология),

— Московская медицинская академия им. Сеченова (по профилю педиатрия),

— РНПЦ аудиологии и слухопротезирования (по профилю оториноларингология);

— г. Санкт-Петербурга:

— Российский НИИ нейрохирургии институт Поленова (по профилю нейрохирургия),

— г. Санкт-Петербург НИ детский ортопедический институт им. Г. И. Турнера (по профилю травматология-ортопедия),

— СПб НИИ уха, горла, носа и речи (по профилю сурдология);

г. Смоленск:

— ФГБУ «Федеральный центр травматологии, ортопедии и эндопротезирования» Министерства здравоохранения Российской Федерации (г. Смоленск) (по профилю травматология-ортопедия);

г. Калуга:

— МНТК «Микрохирургии глаза» им. С. Н. Федорова (по профилю офтальмология).

Транспортировка проводится санитарным транспортом ЛПУ, бригадой реанимации детской областной больницы. Для оказания плановой консультативной помощи пациент доставляется санитарным транспортом ЛПУ или самостоятельно.

В рамках мероприятий программы «Модернизация здравоохранения Брянской области» (2011—2012 гг.) в 11 детских стационарах проведены капитальные ремонты с полной заменой мебели. Запланировано поэтапное проведение капитальных ремонтов детских отделений в ГБУЗ «Жуковская ЦРБ», ГБУЗ «Выгоничская ЦРБ», ГБУЗ «Суражская ЦРБ», ГБУЗ «Дубровская ЦРБ», ГБУЗ «Комаричская ЦРБ», ГБУЗ «Суземская ЦРБ», ГБУЗ «Сельцовская ГБ».

Обеспеченность койками педиатрического профиля на 01.01.2012 г. составила 69,9 при 69,1 по РФ.

Специализированная, в том числе высокотехнологичная медицинская помощь детскому населению, организована в региональном центре на базе 5 учреждений: ГБУЗ «Брянская областная детская больница», ГБУЗ «Брянский областной кожно-венерологический диспансер, ГБУЗ «Брянская областная детская туберкулезная больница», ГБУЗ «Брянская областная детская психиатрическая больница».

Ведущим региональным детским лечебным учреждением является ГБУЗ «Брянская областная детская больница» на 418 коек, имеет в своем составе консультативную поликлинику на 300 посещений в смену, 11 специализированных отделений и оказывает:

— высокотехнологичную медицинскую помощь детскому населению Брянской области по профилям абдоминальная хирургия, урология, неонатология;

— специализированную медицинскую помощь по профилям: пульмонология, гастроэнтерология, гематология, онкогематология и эндокринология, патология новорождённых детей, патология недоношенных, оториноларингология, офтальмология, урология; хирургия, травматология и ортопедия, анестезиология-реанимация, восстановительное лечение.

На базе отделения реанимации и анестезиологии создан реанимационно-консультативный центр, в состав которого входит выездная реанимационная бригада. Ежегодно бригадой РКЦ осуществляются свыше 330 выездов в областные, районные ЛПУ и федеральные клиники г. Москвы.

ГБУЗ «Брянская детская городская больница № 1» на 180 коек является специализированным учреждением по оказанию медицинской помощи детскому населению области с инфекционной, острой патологией дыхательной системы, ЛОР-заболеваниями.

Оказание педиатрической помощи в Брянской области

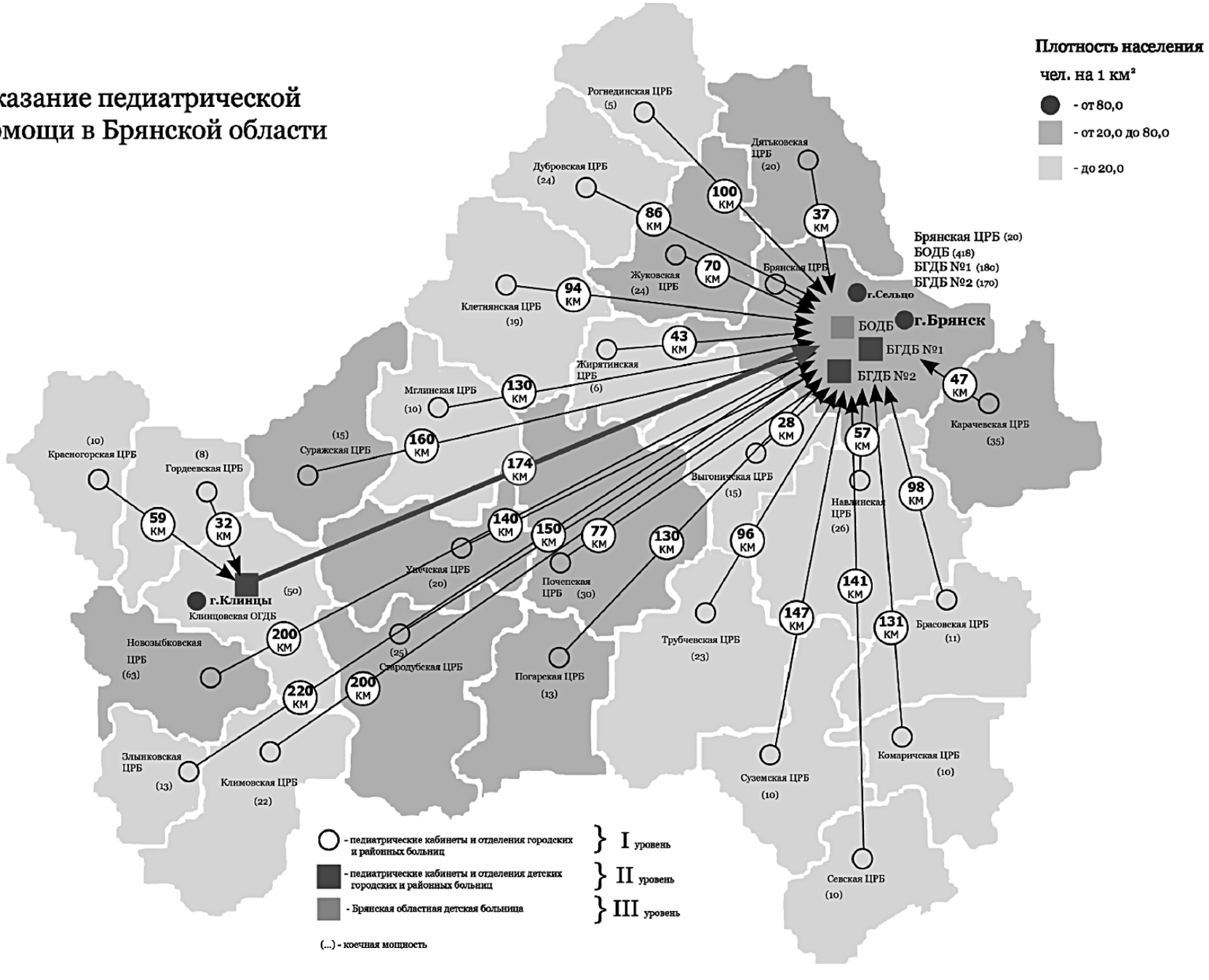

ГБУЗ «Брянская детская городская больница № 2» на 170 коек оказывает специализированную медицинскую помощь по профилям: неврология, педиатрия, кардиология, нефрология и неонатология.

С целью внедрения порядков оказания медицинской помощи по профилям «педиатрия», «неонаталогия», «детская хирургия», «детская урология-андрология», «детская офтальмология», «онкология» в рамках программы модернизации здравоохранения в ГБУЗ «Брянская областная детская больница» и ГБУЗ «Брянская детская городская больница № 1» приведена в соответствие материально-техническая база: проведены капитальные ремонты, приобретено оборудование для обеспечения хирургической помощи детям, в том числе новорожденным, выхаживания новорожденных и недоношенных, современное реанимационное и диагностическое оборудование.

В первом квартале 2013 года ГБУЗ «Брянская областная детская больница» закуплено офтальмологическое оборудование на 15 млн. рублей для диагностики и лечения ретинопатии недоношенных, специалисты-офтальмологи проучены на центральной базе.

Основными мероприятиями, направленными на завершение внедрения утвержденных порядков и стандартов оказания медицинской помощи детям станут укрепление материально-технической базы детских медицинских организаций: проведение капитальных ремонтов в детских стационарах и амбулаторно-поликлинических учреждениях первого уровня, дооснащение оборудованием ГБУЗ «Брянская областная детская больница», ГБУЗ «Брянская городская детская больница № 1», ГБУЗ «Брянская городская детская больница № 2», ГБУЗ «Клинцовская городская объединенная детская больница», подготовка врачебных кадров.

Во всех ЛПУ области имеется схема маршрутизации детей из ЦРБ в межрайонные, областные и городские лечебные учреждения.

Целью преобразований учреждений 3 уровня является повышение качества оказания специализированной медицинской помощи, внедрение современных медицинских технологий, развитие высокотехнологичной медицинской помощи.

Дальнейшее развитие высокотехнологичных видов медицинской помощи связано с вводом в эксплуатацию в 2013 году онкогематологического центра ГБУЗ «Брянская областная детская больница», где будет оказываться медицинская помощь детям от 0 до 18 лет с солидными опухолями и онкогематологическими заболеваниями, что позволит уменьшить количество коек для детей в медицинских организациях для взрослых пациентов.

Создание онкогематологического центра позволит внедрить передовые методы диагностики и лечения онкогематологической патологии у детей, включая проведение химиотерапии. Реализация данного проекта обеспечит снижение детской заболеваемости и смертности, повысит доступность высокотехнологичной медицинской помощи.

В связи с переходом на новые критерии регистрации живорождения крайне актуальной становится проблема ретинопатии недоношенных, которая занимает лидирующее положение среди причин слепоты и слабовидения с детства.

Ежегодно в Брянской области рождается более 800 недоношенных детей, среди этих детей около 70% относятся к группе риска по развитию нарушения зрения. Примерно у 30% (200—240 детей) формируется ретинопатия недоношенных. Среди этой категории детей 20—50% (30—70) требуют хирургической коррекции. Внедрение современной технологии лечения ретинопатии недоношенных значительно улучшит качество и доступность оказания медицинской помощи этой категории детей и позволит снизить их инвалидизацию.

Особое внимание уделяется оказанию медицинской помощи детям с врожденными и наследственными заболеваниями. Специализированная помощь этой категории детей с рождения оказывается в многопрофильном детском лечебном учреждении 3 уровня ГБУЗ «Брянская областная детская больница», нейрохирургической отделении ГБУЗ «Брянская областная больница», челюстно-лицевом отделении ГБУЗ «Брянская городская больница № 4». При наличии показаний для оказания высокотехнологичных (специализированных) видов медицинской помощи дети с врожденной патологией через систему мониторинга направляются в детские федеральные лечебные учреждения — НЦ ССХ им. Бакулева, РДКБ, НИИ педиатрии и детской хирургии и др. В медико-генетической консультации ведется регистр детей с врожденными и наследственными заболеваниями. Дети с фенилкетонурией обеспечиваются специализированным питанием с рождения. С целью совершенствования оказания специализированной помощи детям с врожденной хирургической патологией предусмотрены мероприятия по развитию неонатальной хирургии — оснащение ГБУЗ «Брянская областная детская больница» специальным оборудованием и подготовка врачебных кадров.

Одним из важнейших направлений развития детской медицины является более широкое внедрение стационарзамещающих технологий как на уровне амбулаторно-поликлинических, так и стационарных учреждений, оказывающих медицинскую помощь детям. Ежегодно в области увеличивается число коек дневного стационара для детей, на 1 января 2012 года их насчитывалось 268.

Планируется увеличение коек дневного пребывания детей (до 385) с расширением профиля коек. Стационары дневного пребывания будут созданы на базе всех городских детских амбулаторно-поликлинических отделений и ЦРБ.

На 01.01.2012 г. в Брянской области функционировали 33 койки стационара на дому для лечения детей с хронической патологией. К 2020 году такие стационары будут организованы во всех лечебных учреждениях первичного звена за счет уменьшения коек круглосуточного пребывания.

Амбулаторно-поликлиническая помощь детям оказывается в 28 детских консультациях ЦРБ, 8 детских поликлиниках в составе городских больниц,1 самостоятельной детской поликлинике, в ФАПах. Для обеспечения врачебной медицинской помощью детского населения, проживающего в сельской местности, используются выездные формы работы. В ЦРБ сформированы врачебные бригады, составлены графики выездов на село с целью проведения приема детского населения.

Наряду с этим, круглогодично бригады врачей-специалистов и средних медицинских работников ГБУЗ «Брянская областная детская больница» осуществляют регулярные выезды в дальние районы области для проведения консультативных приемов, выполнения диагностических манипуляций и проведения диспансеризации детского населения, в том числе детей первого года жизни в соответствии с утвержденным стандартом диспансерного наблюдения детей первого года жизни. В последующем, выездные формы работы получат дальнейшее развитие за счет использования мобильных комплексов, оснащенных современным диагностическим оборудованием и создания бригады врачей-специалистов ГБУЗ «Клинцовская городская объединенная детская больница» для обслуживания детского населения юго-западных районов области.

Планируется укрепление врачебного кадрового состава ГБУЗ «Клинцовская городская объединенная детская больница», являющегося межрайонным детским ЛПУ.

Еще одним направлением в улучшении медицинского обеспечения детей, проживающих в отдаленных районах области, является развитие дистанционных форм оказания медицинской помощи — использование телемедицинских технологий, сети «Интернет» в ЛПУ области. Это позволит максимально ускорить оказание квалифицированной консультативной медицинской помощи детям специалистами областных детских лечебных учреждений и, при необходимости, принять решение по месту и времени госпитализации. С развитием телемедицины станет возможным консультирование пациентов в режиме on-lain и со специалистами ведущих детских федеральных медицинских учреждений.

Число амбулаторных посещений приведено в соответствие с федеральным нормативом, утвержденным программой государственных гарантий оказания гражданам РФ бесплатной медицинской помощи.

В рамках программы модернизации здравоохранения в 12 детских амбулаторно-поликлинических учреждениях проведены капитальные ремонты зданий и помещений.

Для улучшения качества оказания первичной амбулаторно-поликлинической помощи детям запланировано строительство детской поликлиники № 5 в г. Брянске и поэтапное проведение капитальных ремонтов в ГБУЗ «Жуковская ЦРБ», детской поликлинике ГАУЗ «Брянская городская больница № 2», детской консультации ГБУЗ «Клетнянская ЦРБ» и дооснащение функционирующих и вновь создаваемых межмуниципальных специализированных центров медицинским оборудованием и укомплектование медицинскими кадрами в соответствии с требованиями Порядков оказания медицинской помощи.

С целью улучшения оказания стационарной помощи запланировано поэтапное проведение капитальных ремонтов детских отделений в ГБУЗ «Жуковская ЦРБ», ГБУЗ «Выгоничская ЦРБ», ГБУЗ «Суражская ЦРБ», ГБУЗ «Дубровская ЦРБ», ГБУЗ «Комаричская ЦРБ», ГБУЗ «Суземская ЦРБ», ГБУЗ «Сельцовская ГБ» и дооснащение медицинским оборудованием и укомплектование медицинскими кадрами в соответствии с требованиями Порядков оказания медицинской помощи.

С целью улучшения качества оказания специализированной медицинской помощи детям и снижения показателей детской смертности от туберкулеза планируется оснащение подразделений ГБУЗ «Брянская областная детская туберкулезная больница», бокса в ОРИТ ГБУЗ «Брянская детская городская больница № 1» медицинским оборудованием в соответствии с требованиями Порядка оказания медицинской помощи.

Целью преобразований учреждений 3 уровня является повышение качества оказания специализированной медицинской помощи, внедрение современных медицинских технологий, развитие высокотехнологичной медицинской помощи.

Реализация данного направления позволит достичь прогнозных показателей младенческой смертности, смертности детей в возрасте до 17 лет включительно, снижения уровня госпитализации детей и больничной летальности.

Мероприятие 4.5. Совершенствование методов борьбы с вертикальной передачей ВИЧ от матери плоду

В Брянской области создана комплексная система оказания медицинской помощи ВИЧ-инфицированным.

Оказание своевременной и эффективной лечебно-диагностической и профилактической помощи, а также социально-психологического сопровождения в амбулаторно-поликлинических и стационарных учреждениях здравоохранения ВИЧ-инфицированным беременным женщинам и их детям — одна из важных задач, стоящих перед службой охраны здоровья матери и ребенка.

Особенностью эпидемического процесса в последние 3 года является интенсивное вовлечение в эпидемический процесс женщин. К концу 2012 г. кумулятивное количество инфицированных ВИЧ женщин составило 866 (42% от всех зарегистрированных случаев ВИЧ-инфекции).

Последние 3 года ежегодно регистрируется от 180 до 200 новых случаев ВИЧ-инфекции, из них 40—49% среди женщин, 74% случаев связаны с гетеросексуальными контактами.

Внедрение в Брянской области современной бесплатной высокоактивной антиретровирусной терапии кардинально изменило отношение медицинских специалистов и людей, живущих с ВИЧ, к беременности.

Доля ВИЧ-инфицированных женщин выявленных среди беременных в общей популяции, беременность которых закончилась родами, возросла до 0,5% в 2012 г.

Удельный вес беременностей, завершившихся родами, у этой группы женщин возрос с 52,5% в 2007 г. до 71,4% в 2012 г.

За весь период наблюдения в Брянской области от ВИЧ-инфицированных матерей родилось 252 ребёнка, в т.ч. 37 в 2012 г. Организация и проведение комплекса профилактических мероприятий по предупреждению передачи ВИЧ-инфекции от матери ребенку, прежде всего проведение антиретровирусной профилактики во время беременности, родов и новорожденному, осуществляется в соответствии со стандартом.

В целях профилактики передачи вируса ВИЧ от матери ребенку в 2012 году получали АРВ препараты 36 пар «мать-ребёнок» из 37 или 97,3% (2011 г. — 96%, 2010 г. — 90,9%).

Охват новорожденных химиопрофилактикой составил 100%. Частота передачи ВИЧ от матери ребёнку составила 5,3% (по РФ 8,5).

В рамках программы планируется обеспечить проведение следующих конкретных мер:

— обеспечение всех ВИЧ-инфицированных беременных женщин антиретровирусными препаратами;

— информирование и обучение ВИЧ-инфицированных беременных женщин о средствах и методах химиопрофилактики ВИЧ во время беременности, в родах и послеродовый период;

— индивидуальный подбор наиболее эффективных препаратов и схем химиопрофилактики для ВИЧ-инфицированных беременных женщин, уже получающих антиретровирусную терапию;

— предотвращение передачи ВИЧ-инфекции от матери к ребенку при грудном вскармливании в послеродовой период;

— повышение ответственности ВИЧ-инфицированных беременных женщин за свое здоровье в период беременности и обеспечение раннего обращения в учреждения родовспоможения.

В результате реализации этих мероприятий будет обеспечен охват пар «мать-дитя» химиопрофилактикой в соответствии с требованиями действующих стандартов, начиная с 95% в 2012 году и увеличение охвата до 99% к 2020 году, что позволит обеспечить снижение вертикального пути передачи ВИЧ-инфекции от матери к ребенку до 5%.

Мероприятие 4.6. Профилактика абортов

В Брянской области в последние годы сохраняется стойкая тенденция к снижению числа абортов во всех возрастных группах. За последние 5 лет общее число абортов сократилось на 27,1%, (с 12254 в 2008 г. до 9639 в 2012 г.), показатель абортов на 1000 женщин фертильного возраста уменьшился на 9,7% (с 35,2 в 2008 г. до 32,1 в 2012 г.), а показатель абортов на 100 родившихся живыми и мертвыми — на 12,7% (с 85,5 до 75,8). Начиная с 2007 года, число родов Брянской области превышает число абортов (родов — 13 349, абортов — 12 326). В течение 2008—2012 гг. число абортов у первобеременных снизилось на 54,2% (2008 г. — 1442, 2012 г. — 661). Число абортов у подростков (15—19 лет) уменьшилось на 61,1% (с 355 в 2008 г. до 138 в 2012 г.)

Однако, несмотря на положительную динамику, число абортов сохраняется достаточно высоким, что является одним из факторов, влияющих на процессы депопуляции. В связи с этим снижение числа абортов в Брянской области является одним из резервов повышения рождаемости и снижения младенческой смертности.

В женских консультациях имеются кабинеты медико-социальной поддержки беременных женщин, оказавшихся в трудной жизненной ситуации, где проводится психологическое сопровождение беременных женщин, находящихся в трудной жизненной ситуации с целью создания благоприятных условий для рождения ребенка, профилактики отказов от детей в родильных домах.

В кабинетах медико-социальной поддержки введено доабортное консультирование женщин, обратившихся в лечебно-профилактические учреждения. В области в 4 женских консультациях введены в штаты медицинские психологи, работает 4 специалиста. За 2011 год в области прошли доабортное консультирование в женских консультациях 759 женщин, решили сохранить беременность — 1,8%. За 2012 г. консультировано 836 женщин, решили сохранить беременность — 2,2%.

С целью дальнейшего снижения числа абортов планируется создание отделений (кабинетов) медико-социальной поддержки беременных женщин, оказавшихся в трудной жизненной ситуации, в каждой медицинской организации, оказывающих амбулаторную акушерско-гинекологическую помощь.

Основными мероприятиями подпрограммы являются:

проведение профориентационной работы среди выпускников образовательных учреждений;

повышение престижа и социальной значимости профессии врача;

подготовка медицинских кадров в учебных заведениях. Оплата обучения студентов по контрактной подготовке;

поддержка студентов — жителей области, обучающихся в медицинских вузах. Выплата стипендии;

поддержка врачей, в том числе молодых специалистов, прибывающих на работу в учреждения здравоохранения области. Единовременные денежные выплаты;

последипломная подготовка и повышение квалификации медицинских и фармацевтических работников;
обеспечение жильем врачей, в том числе молодых специалистов;
привлечение специалистов с высшим профессиональным образованием из других регионов Российской Федерации;
организация и проведение конкурсов среди врачей и средних медицинских работников.

Подпрограмма 5 «Развитие медицинской реабилитации и санаторно-курортного лечения, в том числе детям»

Паспорт Подпрограммы

Ответственный исполнитель Подпрограммы:	Департамент здравоохранения Брянской области
Цели Подпрограммы:	увеличение продолжительности активного периода жизни населения (трудоспособного возраста); уменьшение числа рецидивов патологических состояний; снижение заболеваемости населения, особенно: — часто болеющих детей и подростков, — пациентов с хроническим течением заболеваний сердечно-сосудистой системы, — пациентов с хроническим течением заболеваний дыхательной системы, — пациентов с хроническим течением заболеваний желудочно-кишечного тракта, — пациентов с хроническим течением заболеваний мочеполовой системы; улучшение функциональных исходов заболеваний - снижение инвалидизации, увеличение вернувшихся к труду; уменьшение количества больных, зависимых от посторонней помощи; повышение эффективности использования коечного фонда, в том числе специализированных и высокотехнологичных коек
Задачи Подпрограммы:	разработка и внедрение эффективных реабилитационных и экспертных технологий в соответствии с требованиями Международной Классификации Функционирования; разработка и внедрение новых организационных моделей реабилитации; разработка схем и правил этапной маршрутизации пациентов; развитие инфраструктуры системы медицинской реабилитации: стандартизованное переоснащение медицинских организаций, оказывающих помощь по медицинской реабилитации современным информационным и медицинским оборудованием и аппаратурой для диагностики, терапии и управления реабилитационным процессом в соответствии с порядками оказания медицинской помощи и утвержденными технологиями; организация медицинской помощи по медицинской реабилитации взрослому и детскому населению медицинскими организациями на основе комплексного применения природных лечебных факторов, лекарственной немедикаментозной терапии и других методов; создание дополнительных структур, оказывающих помощь по медицинской реабилитации: — отделений реабилитации в медицинских организациях, оказывающих специализированную медицинскую помощь из расчета 1 реабилитационная койка на 15 коек по профилю оказываемой помощи, — отделений (кабинетов) реабилитации в медицинских организациях, оказывающих амбулаторно-поликлиническую помощь; наполнение штатных должностей учреждений медицинскими, социальными и педагогическими работниками; развитие инфраструктуры системы санаторно-курортного лечения
Целевые индикаторы и показатели Подпрограммы:	охват санаторно-куротным лечением пациентов; охват реабилитационной медицинской помощью пациентов; охват реабилитационной медицинской помощью детей-инвалидов от числа нуждающихся
Этапы и сроки реализации Подпрограммы:	подпрограмма реализуется в два этапа: первый этап: 2013—2015 годы; второй этап: 2016—2020 годы
Объемы финансирования Подпрограммы, тыс. руб.	Всего: 5 272 059,1 тыс. рублей, из них: Утверждено на 2013—2015 годы и прогноз на 2016—2020 годы: 3 002 431,5 тыс. рублей; Дополнительная потребность (из федерального бюджета): 2 269 627,6 тыс. рублей
Ожидаемые результаты реализации Подпрограммы:	увеличение доступности санаторно-курортного лечения для пациентов — не менее 45%; увеличение доли пациентов, охваченных реабилитационной медицинской помощью — не менее 25%; увеличение доли детей-инвалидов от числа нуждающихся, охваченных реабилитационной медицинской помощью до 85%.

Характеристика сферы реализации Подпрограммы, описание основных проблем в указанной сфере и прогноз ее развития

Основополагающим принципом медико-социальной реабилитации является предпочтение финансирования превентивных лечебно-реабилитационных мероприятий, реинтеграция инвалидов в трудовую и общественную жизнь и осознанное предотвращение финансовых расходов на выплаты, связанные с временной или стойкой утратой трудоспособности.

Медицинская реабилитация является неотъемлемой частью оказания эффективной медицинской помощи населению, позволяющая добиться значимого снижения показателей инвалидизации населения, увеличения периода активной жизни, повышения качества жизни больных.

Создание этапной реабилитационной помощи позволяет сократить количество дней временной нетрудоспособности в 2—3 раза, уменьшить потребность в госпитализации в 2,4 раза, сократить расходы на лечение больных в поликлиниках и стационарах в 2,6—3 раза, уменьшить выплаты пособий по временной нетрудоспособности в 1,8—2,6 раза, снизить ущерб производству в связи с временной утратой трудоспособности рабочих и служащих в 2—3 раза (Скворцова В. И., 2012).

В настоящее время в Брянской области, как и в Российской Федерации в целом, сохраняется напряженная демографическая ситуация, при которой уровень смертности превышает уровень рождаемости.

Коэффициент общей смертности по области в 2012 году составил 16,1 на 1000 населения, что на 19,6% выше показателя по России (2011 г. — 13,5).

Наиболее острой для Брянской области, как и для России в целом, является проблема преждевременной смертности в трудоспособном возрасте (мужчины 16—59 лет, женщины 16—54 года). В 2012 году умерло в трудоспособном возрасте 5 007 человек, или 24,6% от общего числа умерших, что на 3,5% ниже показателя 2011 года (25,5%).

По данным обращаемости общая заболеваемость взрослого населения в 2012 году составила 1518,6 на 1 тыс. взрослого населения, что на 1,0% выше, чем в 2011 году (1503,9) и на 5,9% выше показателя в РФ (2011 г. — 1434,3).

Структура общей заболеваемости за последние 3 года практически не меняется.

В структуре общей заболеваемости по-прежнему превалируют болезни системы кровообращения.

Структура общей заболеваемости (взрослого населения) (%)

Наименование болезней	2010 г.	2011 г.	2012 г.	Ранг
Болезни системы кровообращения	19,5	19,3	19,4	I
Болезни органов дыхания	13,0	13,0	11,9	II
Болезни костно-мышечной системы				
и соединительной ткани	8,6	8,6	8,5	III
Болезни органов пищеварения	8,0	8,6	8,5	III
Болезни мочеполовой системы	7,9	7,8	7,9	IV

В структуре как общей, так и первичной инвалидности в Брянской области, по классам заболеваний среди взрослого населения на 10 тыс. занимают:

— болезни системы кровообращения — 27,59%;
— болезни костно-мышечной системы и соединительной ткани — 7,3%;
— последствия травм, отравлений и др. воздействия внешних причин — 5,09%;
— болезни нервной системы — 2,25%.

Распределение лиц (с 18 лет и старше), впервые признанных инвалидами, по причинам инвалидности среди взрослого населения по Брянской области за 2010—2012 годы

№ п. п.	Наименование болезней	2009 год		2010 год		2011 год	
		абс. число	на 10 тыс. населения	абс. число	на 10 тыс. населения	абс. число	на 10 тыс. населения
1	Болезни нервной системы	260	2,4	260	2,4	239	1,9
2	Болезни системы кровообращения	3214	30,1	2929	27,5	2936	23,0
3	Болезни органов дыхания	102	1,0	97	0,9	102	0,8
4	Болезни костно-мышечной системы и соединительной ткани	547	5,1	643	6,0	777	6,1
5	Последствия травм, отравлений и др. воздействий внешних причин	448	4,2	496	4,7	542	4,2
	ИТОГО	4571	42,8	4425	41,5	4596	36
	Всего по всем заболеваниям	7476	70,0	7684	72,2	7646	60,0

Структура общей заболеваемости детей, (%)

Наименование болезней	2010 г.	2011 г.	2012 г.	Ранг
Болезни органов дыхания	53,1	54,0	54	I
Болезни органов пищеварения	8,5	8,5	8,7	II
Болезни кожи и подкожной клетчатки	6,2	5,7	5,2	III
Болезни глаза и его придаточного аппарата	4,0	3,9	4,2	IV
Травмы, отравления и др. последствия воздействия внешних причин	3,8	3,9	4,0	V

В 2012 году отмечается рост заболеваемости по нозологическим формам: болезни глаза и его придаточного аппарата — на 9,7%;
— заболевания системы кровообращения — на 2,8%,
— болезни уха и сосцевидного отростка — на 2,1%;
— болезни органов пищеварения — на 1,9%;
— болезни нервной системы — на 1,6%;
— болезни эндокринной системы – на 0,9%.

Общая заболеваемость подростков за период 2010—2012 гг. выросла и в 2012 году составила 2384,6 на 1 тыс. подросткового населения, по сравнению с прошлым годом показатель увеличился на 2,7%.

Преимущественный рост общей заболеваемости подростков в 2012 г. произошёл по следующим классам болезней:

болезни эндокринной системы, расстройства питания и нарушения обмена веществ	— на 15,6%
болезни костно-мышечной системы и соединительной ткани	— на 11,0%
болезни уха и сосцевидного отростка	— на 10,2%

Проблема детской инвалидности также является одной из важнейших медико-социальных проблем общества. Одним из ведущих направлений педиатрической службы является оздоровление и медико-социальная реабилитация детей-инвалидов.

Показатели детской инвалидности

Показатель	2010 г.	2011 г.	2012 г.
Число детей-инвалидов	3690	3671	3692
— на 10 тыс. чел.	161,2	162,6	164,4
Впервые выявлено	438	443	407
—на 10 тыс. чел	19,1	19,6	18,1

На 01.01.2013 года в области насчитывается 3692 ребенка-инвалида в возрасте от 0 до 17 лет, что на 21 ребенка больше, чем на 01.01.2012 года (3671).

Вместе с тем в 2012 году уменьшилось число детей с инвалидностью, установленной впервые, на 36 детей. Показатель впервые установленной инвалидности снизился на 7,7% и составил 18,1 на 10 тыс. детского населения.

Структура детской инвалидности

Патология	2010 г.	2011 г.	2012 г.
Психические расстройства	29,9%	32,1%	30,6%
Врожденные аномалии	21%	21,2%	20,7%
в т. ч. ВПС	15%	17,1%	21,3%
Болезни нервной системы	15,2%	15,5%	15,4%
в т. ч. ДЦП	75,5%	76,5%	77,3%

Основными заболеваниями, приводящими к инвалидности у детей, на протяжении ряда лет являются психические расстройства и расстройства поведения — 30,6%, при этом умственная отсталость составляет 57,1%, врожденные аномалии — 20,7%, болезни нервной системы — 15,4%, в т. ч. отмечается неуклонный рост числа ДЦП и других паралитических синдромов — 77,3%.

Одним из важнейших направлений педиатрической службы является оздоровление и медико-социальная реабилитация детей-инвалидов. В 2012 году 99% детей с ограниченными возможностями получили различные виды лечения, из них 18% — санаторно-курортное (19,0%—2011 г.)

Представленная информация о состоянии здоровья населения Брянской области, является материалом для оценки и анализа при организации помощи по медицинской реабилитации взрослому и детскому населению.

Медицинская реабилитация в организациях Брянской области представлена следующим образом: в 82 ЛПУ области имеются физиотерапевтические отделения (кабинеты), в 9 — кабинеты рефлексотерапии, в 29 — кабинеты лечебной физкультуры для взрослых, в 16 — для детей, в 6 — кабинеты логопеда. В 4 организациях, оказывающих амбулаторно-поликлиническую помощь, имеются отделения восстановительного лечения. Также многопрофильная амбулаторная реабилитация осуществляется в ГАУ «Медицинский центр г. Жуковки», рассчитанном на 250 посещений в смену. В ФГУП «Брянское протезно-ортопедическое предприятие» Росздрава проводится медицинская реабилитация инвалидов с заболеваниями опорно-двигательного аппарата, нуждающихся в протезировании. На базе ГАУЗ «Брянский областной врачебно-физкультурный диспансер» проводится реабилитация спортсменов.

В настоящее время помощь по медицинской реабилитации оказывается населению Брянской области следующим образом.

Ранняя реабилитация проводится в отделениях реанимации и на базе соматических отделений, включает в себя медикаментозное лечение, физиотерапевтическое лечение, лечебную физкультуру, мануальную терапию, рефлексотерапию, массаж.

При наличии показаний далее помощь по медицинской реабилитации оказывается в условиях специализированных отделений по профилю имеющегося у пациента заболевания врачами по лечебной физкультуре, физиотерапии, медицинскими сестрами по массажу, медицинскими сестрами по физиотерапии.

В Брянской области в настоящее время функционирует 90 реабилитационных коек:

— отделение реабилитации ГБУЗ «Брянская городская больница № 8» (20 коек для пациентов с нарушением функции центральной нервной системы и органов чувств, 20 коек для пациентов с заболеваниями опорно-двигательного аппарата и периферической нервной системы);

— центр реабилитации детей-инвалидов и детей с ограниченными возможностями ГБУЗ «Брянская областная детская больница» (50 коек).

Кроме того, восстановительное лечение дети получают в ГБУЗ «Карачевский специализированный дом ребенка» и ГБУСО Брянской области «Реабилитационный центр для детей с ограниченными возможностями «Озёрный».

Следующий этап медицинской реабилитационной помощи при наличии показаний осуществляются в отделениях (кабинетах) физиотерапии, лечебной физкультуры, рефлексотерапии, мануальной терапии, кабинетах логопеда, медицинского психолога медицинских организаций, оказывающих амбулаторно-поликлиническую помощь, в том числе детям, и санаторно-курортных учреждениях.

Амбулаторная медицинская реабилитация проводится во всех медицинских организациях амбулаторно-поликлинического звена, имеющих физиотерапевтические кабинеты, кабинеты ЛФК, массажа и др.

В ведении департамента здравоохранения Брянской области находятся:

— ГАУ Брянской области «Санаторий «Деснянские зори» (для взрослых на 40 мест),

— ГАУЗ «Санаторий «Домашово» для детей с родителями» (на 115 мест),

— ГАУЗ «Белобережский детский санаторий» (на 150 мест).

Кроме того, на территории области расположены санаторно-курортные организации иных форм собственности:

— санаторий «Снежка», многопрофильный (на 350 мест);

— санаторий «Затишье», многопрофильный (на 650 мест);

— санаторий «Жуковский», многопрофильный (на 460 мест);

— санаторий «Дубрава», детский, многопрофильный (на 160 мест);

— санаторий «Вьюнки», многопрофильный (на 170 мест).

Выше перечисленные санаторные организации могут быть использованы для осуществления третьего этапа реабилитации.

Анализ оказания медицинской реабилитации в Брянской области показал, что она покрывает потребность населения в данном виде помощи не более чем на 50%, требует реорганизации, в соответствии существующими требованиями, доказавшими клиническую эффективность, и организации единой системы комплексной реабилитации.

Функционирование и развитие медицинской реабилитационной службы обеспечивается кадровыми ресурсами. В области в настоящее время с учетом совместительства занято 62,5 ставки врача-физиотерапевта, 23,5 ставки врачей лечебной физкультуры, 5,75 ставки врача рефлексотерапевта, 6 ставок врачей психотерапевтов, 41,75 ставки психологов, 483 ставки медицинских сестер по физиотерапии, 235 ставок медицинских сестер по массажу, 6 инструкторов-методистов по ЛФК, 6 социальных работников.

Дефицит врачебных кадров имеется по всем специальностям. Процент укомплектованности вышеуказанных специальностей физическими лицами составляет от 30% до 53%, среднего медицинского персонала около 78%. Коэффициент совместительства составляет от 1,6 до 3,4 для врачей и 1,3 для среднего медицинского персонала.

В настоящее время в регионе отсутствует мультидисциплинарный подход к осуществлению реабилитационных мероприятий, преемственность в мероприятиях по медицинской реабилитации на различных этапах, единая система медицинских организаций, оказывающих помощь по медицинской реабилитации. Наблюдается дефицит специализированных реабилитационных отделений в медицинских организациях, оказывающих как стационарную, так и амбулаторную помощь. Недостаточна численность профессионально подготовленных медицинских кадров и материально-техническая база реабилитационных подразделений, отсутствует патронажная формы оказания реабилитационной помощи.

Создание этапной реабилитационной помощи позволяет сократить количество дней временной нетрудоспособности в 2—3 раза, уменьшить потребность в госпитализации в 2,4 раза, сократить расходы на лечение больных в поликлиниках и стационарах в 2,6—3 раза, уменьшить выплаты пособий по временной нетрудоспособности в 1,8—2,6 раза, снизить ущерб производству в связи с временной утратой трудоспособности рабочих и служащих в 2—3 раза (Скворцова В. И., 2012).

Расчетная потребность в реабилитационных койках второго этапа (из расчета 1 реабилитационная койка на 15 специализированных коек по профилю) составляет 630 коек.

Дефицит коечного фонда для оказания помощи по медицинской реабилитации, а также дефицит подготовленных медицинских кадров, особенно инструкторов ЛФК в поликлиниках, не позволяет в полной мере удовлетворить потребность в данных медицинских услугах.

Для увеличения доступности и повышения качества помощи по медицинской реабилитации в условиях трехуровневой системы оказания медицинской помощи, снижения смертности и инвалидизации населения Брянской области разработана подпрограмма развития медицинской реабилитации в Брянской области.

Необходимость комплексного решения проблемы при организации помощи по медицинской реабилитации программно-целевым методом обусловлена объективными причинами:

— масштабностью, сложностью и многообразием проблемы, что определяет необходимость проведения комплекса программных мероприятий, объединенных общей целью, ресурсами, сроками реализации и исполнителями;

— особенностями организации реабилитационного процесса, и основными условиями и этапами организации реабилитационной помощи в соответствии с основными принципами, приоритетами и полномочиями оказания медицинской помощи на территории Российской Федерации.

Решение сложившейся проблемы с использованием программно-целевого метода позволит:

— снизить заболеваемость, инвалидность и смертность;

— снизить госпитальную летальность;

— повысить эффективность использования специализированной койки, койки ВМП, реанимационной койки;

— уменьшить число рецидивов патологических состояний;

— улучшить функциональные исходы — снизить инвалидизацию, увеличить количество пациентов, вернувшихся к труду;

— уменьшить количество больных, зависимых от посторонней помощи;

— увеличить социальную активность пациентов и инвалидов.

По результатам реализации 1 этапа Подпрограммы в 2015 году:

— охват санаторно-курортным лечением пациентов вырастет с 3,5% в 2011 году до 17% в 2015 году;

— охват реабилитационной медицинской помощью пациентов вырастет с 1% в 2011 году до 9% в 2015 году;

— охват реабилитационной помощью детей-инвалидов от числа нуждающихся вырастет с 68% в 2011 году до 74%.

По результатам реализации 2 этапа Подпрограммы в 2020 году:

— охват санаторно-курортным лечением пациентов вырастет с 21,5% в 2016 году до не менее 45% в 2020 году;

— охват реабилитационной медицинской помощью пациентов вырастет с 12% в 2016 году до не менее 25 в 2020 году;

— охват реабилитационной помощью детей-инвалидов от числа нуждающихся вырастет с 75% в 2016 году до 85%.

Реализация мероприятий будет осуществляться в два этапа.

В рамках первого этапа предполагается осуществить мероприятия:

— по определению потребности в медицинской реабилитации и санаторно-курортном лечении согласно заболеваемости населения Брянской области;

— по внедрению эффективных диагностических и реабилитационных технологий;

— по внедрению в работу учреждений системы мотивации медицинского персонала.

В рамках второго этапа предполагается:

— переоснащение медицинских организаций, оказывающих медицинскую помощь по медицинской реабилитации современным информационным и медицинским оборудованием и аппаратурой для диагностики в соответствии с порядками оказания медицинской помощи;

— создание отделений реабилитации в многопрофильных медицинских организациях Брянской области, оказывающих специализированную медицинскую помощь по профилю оказываемой помощи

— создание отделений (кабинетов) реабилитации в медицинских организациях, оказывающих амбулаторно-поликлиническую помощь, в том числе выездных мультидисциплинарных бригад.

Мероприятие 5.1. Развитие медицинской реабилитации, в том числе для детей

Проведение реабилитации возможно амбулаторно и стационарно. При этом основным должен быть стационарный этап, когда реабилитация начинается уже при попадании пациента в реанимацию или палату и продолжается весь период лечения пациента в стационаре. После острого периода заболевания и интенсивного курса лечения в стационаре пациенты могут быть переведены в реабилитационные отделения или кабинеты по месту жительства пациентов.

Предполагается развитие трехэтапной медицинской реабилитационной помощи:

Первый этап — оказание медицинской реабилитационной помощи в острый период заболевания или травмы в отделениях реанимации и интенсивной терапии, специализированных отделениях стационаров по профилям оказываемой медицинской помощи при наличии подтвержденной результатами обследования перспективы восстановительной функции (реабилитационного потенциала) и отсутствии противопоказаний к методам реабилитации.

Второй этап — оказание медицинской реабилитационной помощи в ранний восстановительный период течения заболевания или травмы, при хроническом течении заболевания вне обострения пациента, нуждающимся в посторонней помощи для осуществления самообслуживания, перемещения и общения при наличии подтвержденной результатами обследования перспективы восстановлении функций (реабилитационного потенциала) в специализированных реабилитационных отделениях многопрофильных больниц, реабилитационного центра, а также выездными бригадами на дому.

Третий этап — оказание медицинской реабилитационной помощи в отделениях (кабинетах) реабилитации амбулаторно-поликлинических учреждений здравоохранения, врачебно-физкультурного диспансера, центра реабилитации, санаторно-курортных учреждениях.

Основными направлениями по медицинской реабилитации определены следующие:

— медицинская реабилитация больных непосредственно после оказания специализированной, в том числе высокотехнологичной, медицинской помощи;

— медицинская реабилитация хронических больных и инвалидов, в том числе пострадавших от несчастных случаев на производстве и профзаболеваний;

— медицинская реабилитация с целью оздоровления лиц из групп риска развития заболеваний.

Основным содержанием подпрограммы являются действия, направленные на организацию эффективной медицинской реабилитационной помощи в области, включающей мультидисциплинарный подход к осуществлению реабилитационных мероприятий, начиная с отделений реанимации и интенсивной терапии; организацию стационарных отделений реабилитации в медицинских организациях по профилю заболевания центральной нервной системы, в том числе онкологических (ГБУЗ «Брянская городская больница № 1», ГБУЗ «Брянская городская детская больница № 2»), соматических заболеваний (ГБУЗ «Брянский областной кардиологический диспансер»), нарушения функций перинатального периода (ГБУЗ «Брянская городская детская больница № 2»); расширение отделения для пациентов с заболеваниями опорно-двигательного аппарата и периферической нервной системы, в том числе онкологических (ГБУЗ «Брянская городская больница № 8»); организацию отделений реабилитации в медицинских организациях, оказывающих амбулаторно-поликлиническую помощь (ГБУЗ «Клинцовская ЦГБ», ГБУЗ «Почепская ЦРБ», ГБУЗ «Навлинская ЦРБ», ГБУЗ «Брянская городская поликлиника № 5»); организацию выездных мультидисциплинарных реабилитационных бригад; организацию преемственности в мероприятиях по медицинской реабилитации на различных этапах; организацию системы маршрутизации и контроля эффективности реабилитационных мероприятий по профилю оказываемой помощи; внедрение новых технологий реабилитации и мониторинга ее эффективности; повышение профессиональной квалификации специалистов по медицинской реабилитации.

Кроме того, в рамках программы совершенствования медицинской помощи больным с сосудистыми заболеваниями запланировано дооснащение необходимым оборудование отделений ранней реабилитации для больных, перенесших инсульт и инфаркт организованных на базе учреждений, в которых открыты сосудистые центры (ГБУЗ «Брянская областная больница № 1», ГБУЗ «Брянская городская больница № 1», ГБУЗ «Жуковская ЦРБ», ГБУЗ «Клинцовская ЦГБ»).

Перечень основных ресурсных мероприятий:

1. Создание и оснащение отделений реабилитации в многопрофильных стационарах:

— отделения реабилитации для пациентов с нарушением функции центральной нервной системы и органов чувств, в том числе, в связи с онкологической патологией (30 коек) на базе ГБУЗ «Брянская городская больница № 1»;

— отделения медицинской реабилитации для пациентов с соматическими (кардиологическими) заболеваниями (30 коек) на базе ГБУЗ «Брянский областной кардиологический диспансер»;

— 30 коек реабилитации для детей с нарушениями функций перинатального периода, 10 коек реабилитации для детей с соматическими заболеваниями на базе ГБУЗ «Брянская городская детская больница № 2».

2. Укрепление материально-технической базы существующих отделений реабилитации: оснащение их современным информационным и медицинским оборудованием и аппаратурой для диагностики, терапии и управления реабилитационным процессом в соответствии с порядками оказания медицинской помощи и утвержденными технологиями:

— ГБУЗ «Брянская городская больница № 8» (40 коек реабилитационного отделения для пациентов с заболеваниями опорно-двигательного аппарата и периферической нервной системы);

— центр реабилитации детей-инвалидов и детей с ограниченными возможностями ГБУЗ «Брянская областная детская больница» (20 коек для детей с заболеваниями опорно-двигательного аппарата и периферической нервной системы, 30 коек для детей с нарушением функции центральной нервной системы и органов чувств, в том числе сурдологические).

3. Перепрофилирование в реабилитационные части специализированных коек, развернутых в учреждениях здравоохранения, оказывающих медицинскую помощь по соответствующему профилю.

4. Организация отделений реабилитации во всех медицинских организациях, оказывающих амбулаторно-поликлиническую помощь, формирование мультидисциплинарных выездных бригад.

5. Подготовка кадров.

Мероприятие 5.2. Развитие санаторно-курортного лечения, в том числе для детей

Осуществление комплексных профилактических, лечебных и оздоровительных мероприятий позволяют добиться нормализации или прекращения прогрессирования заболевания у взрослых и детей.

Санаторно-курортное лечение является одним из ведущих направлений в реализации мероприятий по долечиванию больных после интенсивного стационарного лечения острых заболеваний, травм, а также детей-инвалидов с последствиями травм, операций и заболеваний.

В настоящее время медицинская реабилитация проводится в санаторных учреждениях Министерства здравоохранения РФ и в местных санаториях, подведомственных департаменту здравоохранения Брянской области:

— ГАУЗ Брянской области санаторий «Деснянские зори» (для взрослых на 40 мест);

— ГАУЗ «Санаторий «Домашово» для детей с родителями» (на 115 мест);

— ГАУЗ «Белобережский детский санаторий» (на 150 мест);

— ГАУЗ «Областной детский туберкулезный санаторий «Жуковский» (на 150 коек).

Кроме того, на территории области расположены санаторно-курортные организации иных форм собственности:

— санаторий «Снежка», многопрофильный (на 350 мест);

— санаторий «Затишье», многопрофильный (на 650 мест);

— санаторий «Жуковский», многопрофильный (на 460 мест);

— санаторий «Дубрава», детский, многопрофильный (на 160 мест);

— санаторий «Вьюнки», многопрофильный (на 170 мест).

Выше перечисленные санаторные организации могут быть использованы для осуществления санаторно-курортного лечения жителей области.

В санаторные учреждения Министерства здравоохранения РФ по федеральной системе мониторинга направляются дети и ликвидаторы последствий аварии на ЧАЭС и лица, к ним приравненные. Лица, имеющие инвалидность, направляются на санаторно-курортное лечение в местные санатории и санатории, расположенные за пределами Брянской области, органами социальной защиты населения.

Учитывая высокую потребность в санаторно-курортном лечении пациентов в том числе детей, с хроническими заболеваниями целесообразно развитие базы местных санаториев. Одним из направлений является совершенствование санаторно-курортной помощи населению области в санаторных учреждениях, подведомственных департаменту здравоохранения Брянской области:

— строительство 2 и 3 очереди (спальный корпус, пищеблок, физкультурно-оздоровительный комплекс) ГАУ «Медицинский центр г. Жуковки» с целью организации санаторно-курортной помощи.

— укрепление материально-технической базы ГАУ Брянской области санаторий «Деснянские зори» с целью увеличения его мощности с 40 до 80 коек;

— укрепление материально-технической базы ГАУЗ «Белобережский детский санаторий».

Учитывая дефицит в регионе санаторных учреждений для взрослого населения, подведомственных департаменту здравоохранения Брянской области, планируется строительство 2 и 3 очереди ГАУЗ Брянской области «Медицинский центр г. Жуковки» с целью организации на его базе полноценного санаторно-курортного учреждения, а также расширение ГАУЗ Брянской области санаторий «Деснянские зори». В настоящее время на 2013—2015 годы финансирование данных мероприятий включено в Региональную адресную инвестиционную программу. Общая потребность в финансировании составляет около 900 000 тыс. рублей. Учитывая масштабность проекта и короткие сроки его реализации, рассматривается вариант частно-государственного партнерства.

Подпрограмма 6. «Оказание паллиативной помощи, в том числе детям»

Паспорт Подпрограммы

Ответственный исполнитель Подпрограммы:	— Департамент здравоохранения Брянской области
Цели Подпрограммы:	— повышение качества жизни неизлечимых больных за счет решения физических, психологических и духовных проблем, возникающих при развитии неизлечимого заболевания
Задачи Подпрограммы:	— создание эффективной службы паллиативной помощи неизлечимым пациентам; повышение качества жизни неизлечимых пациентов и их родственников; адекватный контроль хронической боли и других тягостных симптомов; повышение удовлетворенности пациентов и их родственников качеством медицинской помощи.
Целевые индикаторы и показатели Подпрограммы:	— обеспеченность койками для оказания паллиативной помощи взрослых; обеспеченность койками для оказания паллиативной помощи детям.
Этапы и сроки реализации Подпрограммы:	— Подпрограмма реализуется в два этапа: 1 этап: 2013—2015 годы; 2 этап: 2016—2020 годы.
Объемы бюджетных ассигнований Подпрограммы, тыс. руб.	— Всего: 350 105,9 тыс. рублей, из них: Утверждено на 2013—2015 годы и прогноз на 2016—2020 годы: 350 105,9 тыс. рублей;
Ожидаемые результаты реализации Подпрограммы:	— увеличение обеспеченности паллиативными койками взрослых до 11 коек на 100 тыс. взрослого населения; увеличение обеспеченности паллиативными койками детей до 4,9 коек на 100 тыс. детского населения.

Характеристика сферы реализации Подпрограммы, описание основных проблем в указанной сфере и прогноз ее развития

Паллиативная медицина — область здравоохранения, призванная улучшить качество жизни пациентов с различными нозологическими формами хронических заболеваний преимущественно в терминальной стадии развития в ситуации, когда возможности специализированного лечения ограничены или исчерпаны.

Паллиативная медицинская помощь представляет собой комплекс медицинских вмешательств, направленных на избавление от боли и облегчение других тяжелых проявлений заболевания, в целях улучшения качества жизни неизлечимо больных граждан. Паллиативная помощь может осуществляться как в стационаре, амбулаторных условиях, так и на дому. При этом непременным условием является наличие медицинских работников, прошедших обучение по оказанию данной помощи.

Целью паллиативной помощи пациентам с поздними стадиями активного прогрессирующего заболевания и небольшой предполагаемой продолжительностью жизни является максимальное повышение качества жизни, не предусматривающее ускорение или отдаление смертельного исхода.

Таким образом, поддержание максимально возможного качества жизни пациента — ключевой момент при определении сущности паллиативной медицины, ориентированной на лечение больного, а не поразившей его болезни. Паллиативная помощь подразумевает положительное влияние на различные аспекты, составляющие жизнь неизлечимо больного человека, — медицинские, психологические, социальные, культурные и духовные. Целостный подход, объединяющий эти аспекты, — признак высококачественной и правильно организованной паллиативной медицинской помощи.

Расчетная потребность в койках паллиативной помощи для взрослых составляет 80—100 коек на 1 000 тыс. взрослого населения; для детей — 20 коек на 1 000 тыс. детского населения.

Основными причинами недостаточного уровня развития паллиативной помощи являются дефицит коек, а также отсутствие кабинетов оказания паллиативной помощи в амбулаторно-поликлинических учреждениях; отсутствие выездных бригад, недостаточная обеспеченность медицинскими кадрами и оборудованием и возможности организовать оказание паллиативной медицинской помощи на дому.

Таким образом, анализ сложившейся ситуации подтверждает актуальность участия Брянской области в подпрограмме развития оказания паллиативной помощи, указывает на необходимость разработки комплекса мероприятий, направленных на создание системы и развития указанных услуг.

В настоящее время финансирование паллиативной медицинской помощи взрослым и детям как в стационарах, так и амбулаторно не выделено в отдельную статью расходов. Для решения задач в сфере развития паллиативной помощи необходимо выделение финансирования из средств регионального бюджета, а также из внебюджетных источников.

По результатам реализации 1 этапа Подпрограммы в 2015 году:

— обеспеченность койками для оказания паллиативной помощи взрослым в 2015 году составит 3,6 коек на 100 тыс. взрослого населения;

— обеспеченность койками для оказания паллиативной помощи детям в 2015 году составит 3,9 коек на 100 тыс. детского населения.

По результатам реализации 2 этапа Подпрограммы в 2020 году:

— обеспеченность койками для оказания паллиативной помощи взрослым (коек/100 тыс. взрослого населения) составит не менее 10 в 2020 году;

— обеспеченность койками для оказания паллиативной помощи детям (коек/100 тыс. детского населения) составит 4,9 в 2020 году.

Ожидаемым результатом реализации Подпрограммы является формирование полноценной инфраструктуры для оказания паллиативной помощи взрослым и детям.

Паллиативная медицинская помощь в Брянской области на 01.01.13 г.

Мероприятие 6.1. Оказание паллиативной помощи взрослым

В настоящее время большинство больных Брянской области, нуждающихся в оказании паллиативной помощи, получает её амбулаторно, в дневных стационарах, стационарах на дому под наблюдением врачей участковых терапевтов, врачей хирургов или врачей онкологов.

В ГБУЗ «Брянский областной онкологический диспансер» создан кабинет противоболевой терапии, на который возложены функции не только оказания медицинской помощи, но и организационно-методическая работа по оказанию паллиативной помощи онкологическим больным области.

В области выделено шесть коек паллиативной помощи круглосуточного стационара для лечения больных с онкологическими заболеваниями в ГБУЗ «Брянский областной онкологический диспансер». Этого количества крайне недостаточно.

Стационарную симптоматическую терапию (после выписки из специализированных учреждений) в общесоматических стационарах получает только часть пациентов.

В настоящее время в области отсутствует эффективная служба паллиативной помощи неизлечимым больным других профилей заболеваний, не развита система стационарной паллиативной помощи, отсутствуют выездные формы оказания паллиативной помощи.

В рамках подпрограммы планируется применить комплексный подход к решению этой проблемы с участием квалифицированного медицинского персонала и достаточным медико-психологическим обеспечением.

Планируется проведение целевой подготовки специалистов высшего и среднего звена по оказанию паллиативной помощи пациентам.

Паллиативную медицинскую помощь больным с неизлечимыми заболеваниями в плановом порядке планируется организовывать преимущественно по месту жительства граждан в следующих условиях:

— амбулаторно (в том числе на дому при вызове медицинского работника кабинета паллиативной помощи или выездной патронажной бригады паллиативной помощи);

— стационарно: отделение паллиативной помощи.

Создание отделений паллиативной помощи при лечебно-профилактических учреждениях является оптимальным вариантом организации паллиативной медицинской помощи больным с онкологическими или другими социально значимыми заболеваниями, поскольку, являясь структурным подразделением учреждения, отделение получает возможность использования диагностической и клинической базы учреждения, проведения специальных методов поддерживающего лечения и реабилитационных мероприятий. При этом достигается решение как чисто медицинской задачи — более адекватного лечения больного, так и изменение его социального статуса.

В 2018—2020 годах после строительства нового хирургического корпуса на 120 коек на территории ГБУЗ «Брянский областной онкологический диспансер» планируется открытие в нем отделения паллиативной помощи для взрослых онкобольных на 20 коек. В состав отделения будет входить патронажная служба, состоящая из 2-х выездных врачебных бригад.

В Брянской области запланировано открытие межмуниципальных отделений паллиативной помощи на базе ГБУЗ «Севская ЦРБ», ГБУЗ «Сельцовская ГБ», ГБУЗ «Красногорская ЦРБ», ГБУЗ «Стародубская ЦРБ», ГБУЗ «Унечская ЦРБ», ГБУЗ «Дятьковская ЦРБ».

Помимо развития сети стационарных отделений паллиативной помощи планируется совершенствование амбулаторных её форм. С этой целью будет организовано 30 кабинетов паллиативной медицинской помощи при лечебно-профилактических учреждениях.

Развитие выездной службы паллиативной помощи больным планируется на базе каждого лечебного учреждения, где будут созданы кабинеты и отделения паллиативной помощи.

Для решения данной задачи штаты учреждений будут дополнительно укомплектованы психологами, социальными работниками, оснащены санитарным транспортом. Патронажные бригады паллиативной помощи будут обеспечены лекарственными препаратами для проведения симптоматического лечения, в том числе эффективного обезболивания.

Ожидаемым результатом реализации мероприятий будет создание эффективной службы паллиативной медицинской помощи неизлечимым пациентам, повышение качества жизни неизлечимых пациентов и их родственников, адекватный контроль хронической боли и других тягостных симптомов.

Мероприятие 6.2. Оказание паллиативной помощи детям

Несмотря на совершенствование оказания медицинской помощи детям в ряде случаев медицина бессильна излечить тяжелобольного ребенка и сохранить ему жизнь. Главная задача паллиативной помощи — избавление ребенка от боли и других тягостных проявлений болезни, а также психологическая, социальная и духовная поддержка пациентов и членов семьи. Целью внедрения паллиативной помощи является улучшение качества жизни пациентов и их близких.

Паллиативная помощь детям на территории Брянской области оказывается лечебно-профилактическими учреждениями как первичного звена (детскими поликлиниками), так и специализированными отделениями многопрофильных больниц на койках педиатрического либо специализированного вида помощи.

В 2011 года в рамках программы модернизации здравоохранения были выделены 10 коек для оказания паллиативной помощи детям с психоневрологической и соматической патологией в ГБУЗ «Карачевский специализированный дом ребенка», в 2012 году их число составило 12.

Проведен ремонт отделения, за счет благотворительных средств закуплено оборудование, оснащена игровая комната. В штатное расписание учреждения введены две ставки психологов. При оказании паллиативной помощи используется лечебная база учреждения. Территория учреждения благоустроена, имеются оборудованные прогулочные площадки.

Показатель обеспеченности койками паллиативной помощи для детей по состоянию на 01.01.2013 составил 3,96 на 100 тыс. детского населения.

Данные учреждения в настоящее время удовлетворяют потребность в оказании паллиативной помощи детскому населению области.

С 2016 года для оказания паллиативной помощи детям с онкологическими заболеваниями в ГБУЗ «Брянская областная детская больница» будет дополнительно развернуто 10 коек.

С целью реализации задачи по созданию эффективной паллиативной помощи инакурабельным пациентам в период 2013—2015 годов планируется создание двух выездных бригад для оказания медико-психологической помощи семьям, имеющих детей, требующих оказания паллиативной помощи. С этой целью в штатное расписание будут введены 2 должности водителей, дополнительно 2 ставки психологов и 2 ставки медицинских сестер выездной бригады. Это позволит максимально обеспечить доступность паллиативной помощью детей, а также их семьям.

В дальнейшем развитие паллиативной помощи детям в Брянской области будет проводиться по следующим направлениям:

— дооснащение отделения паллиативной помощи ГБУЗ «Карачевский специализированный дом ребенка» специализированным оборудованием для осуществления ухода и контроля за состоянием пациента.

В целях повышения качества жизни детей, нуждающихся в оказании паллиативной помощи, планируется организовать оказание психологической помощи детям и семьям. В амбулаторно-поликлиничских учреждениях для организации работы выездных патронажных бригад дополнительно будут включены в штат указанных выше учреждений ставки психолога (психотерапевта) и дополнительные ставки медицинских сестер. Все учреждения планируется оснастить санитарным транспортом.

Развитие паллиативной медицинской помощи в Брянской области до 01.01.18 г.

- Кабинеты и выездные паллиативные медицинские бригады в городских и районных больницах
- Отделения для ВИЧ-инфицированных пациентов
- Отделения для онкологических больных
- Отделения для больных МЕС пациентов
- Отделения для детей
- Брянская городская поликлиника №1
- Брянская городская поликлиника №4
- Брянская городская больница №6
- Брянская областная детская больница
- Центр паллиативной медицинской помощи
- Брянский областной онкологический диспансер
- Брянский дом ребенка

Кроме того, запланированы мероприятия по проведению обучающих семинаров и психологических тренингов для обучения специалистов службы паллиативной помощи, а также для родителей и других членов семей, имеющих детей, нуждающихся в паллиативной помощи. К проведению указанных мероприятий планируется привлекать волонтеров Брянской Епархии, социальных педагогов и психологов. Реализация этого мероприятия будет проводиться в рамках текущего финансирования.

Итогом реализации планируемых мероприятий должно стать создание эффективной службы паллиативной помощи неизлечимо больным детям, а также улучшение качества жизни инакурабельных детей и их семей. Показатель обеспеченности койками паллиативной помощи составит к 2020 году 4,9 на 100 тыс. детского населения, будет создана выездная медико-психологической служба.

Подпрограмма 7 «Кадровое обеспечение системы здравоохранения»

Паспорт Подпрограммы

Ответственный исполнитель Подпрограммы:	— Департамент здравоохранения Брянской области
Основание для разработки	— пункт 2 «г» Указа Президента Российской Федерации В. В. Путина от 7 мая 2012 г. № 598 «О совершенствовании государственной политики в сфере здравоохранения»
Цели Подпрограммы:	— совершенствование и перспективное развитие обеспеченности региональной системы здравоохранения медицинскими кадрами; устранение дисбаланса в распределении медицинских кадров в трехуровневой системе оказания медицинской помощи; обеспечение притока в учреждения здравоохранения врачей и среднего медицинского персонала, позволяющего восполнять естественную убыль; планирование подготовки и трудоустройства медицинских работников с использованием современных технологий кадрового менеджмента, эффективных мотивационных механизмов, позволяющих обеспечить медицинские организации квалифицированными кадрами, способными улучшить качество оказания медицинской помощи населению; решение социальных вопросов медицинских работников в целях повышения доступности и качества оказываемой медицинской помощи, повышение престижа профессии медицинского работника
Задачи Подпрограммы:	— формирование системы управления кадровым потенциалом здравоохранения в области с учетом структуры региональной потребности в медицинских кадрах, их оптимального размещения и эффективного использования; достижение полноты укомплектованности учреждений здравоохранения медицинскими работниками; создание условий для планомерного роста профессионального уровня знаний и умений врачей — специалистов; введение дополнительных социальных гарантий и льгот для врачей — специалистов со стажем, а также выпускников высших образовательных учреждений после поступления их на работу на условиях трудовых договоров и контрактов; проведение профориентационной работы среди учащихся средних школ и направление их на учебу в медицинские образовательные учреждения; проведение конкурсов среди врачей и средних медицинских работников
Целевые индикаторы и показатели Подпрограммы:	— 1. Кадровое обеспечение здравоохранения. Индикаторы совершенствования планирования численности и структуры кадров работников здравоохранения: — Обеспеченность врачами на 10 тыс. населения; — Обеспеченность средним медицинским персоналом на 10 тыс. населения; — Обеспеченность врачами сельского населения на 10 тыс. сельского населения; — Обеспеченность средним медицинским персоналом сельского населения на 10 тыс. сельского населения; — Соотношение врачей и средних медицинских работников; — Обеспеченность врачами клинических специальностей на 10 тыс. населения; — Укомплектованность штатных должностей медицинских организаций, оказывающих населению амбулаторную помощь (самостоятельных и входящих в состав больничных) врачами (физическими лицами) при коэффициенте совместительства не более 1,3; — Укомплектованность штатных должностей медицинских организаций, оказывающих населению амбулаторную помощь (самостоятельных и входящих в состав больничных) сестринским персоналом (физическими лицами) при коэффициенте совместительства не более 1,5; — Укомплектованность штатных должностей медицинских организаций врачами (физическими лицами), оказывающими первичную медико-санитарную помощь; — Укомплектованность штатных должностей медицинских организаций средним медицинским персоналом (физическими лицами), оказывающим первичную медико-санитарную помощь; — Темп прироста численности врачей по особо востребованным в регионе специальностям; — Темп прироста численности среднего медицинского персонала по особо востребованным в регионе специальностям; — Дефицит врачей в медицинских организациях области; — Дефицит средних медицинских работников в медицинских организациях области. 2. Социальная поддержка медицинских работников. Повышение престижа профессии врача и среднего медицинского работника. — Доля врачей, получивших жилье, из нуждающихся в улучшении жилищных условий; — Доля средних медицинских работников, получивших жилье из нуждающихся в улучшении жилищных условий; — Доля врачей, обеспеченных жильем, из числа врачей, привлеченных в субъект Российской Федерации; — Доля врачей, получивших квартиры на основе льготного кредитования из числа получивших квартиры;

	— Доля средних медработников, получивших квартиры на основе льготного кредитования из числа средних медработников, нуждающихся в улучшении жилищных условий; — Доля муниципальных образований, оказывающих меры социальной поддержки медицинским работникам, из общего их числа; — Доля медицинских организаций, перешедших на «эффективный контракт» с работниками; — Число мероприятий по повышению престижа профессии, проводимых на уровне субъекта Российской Федерации; — Число врачей, привлеченных на работу в область; — Число среднего медицинского персонала, привлеченного на работу в область; — Соотношение заработной платы врачей и работников медицинских организаций области, имеющих высшее медицинское (фармацевтическое) или иное высшее образование, к средней заработной плате по экономике Брянской области; — Соотношение заработной платы среднего медицинского (фармацевтического) персонала медицинских организаций области к средней заработной плате по экономике Брянской области; — Соотношение заработной платы младшего медицинского персонала (персонала, обеспечивающего условия для предоставления медицинских услуг) медицинских организаций области к средней заработной плате по экономике Брянской области. 3. Подготовка специалистов со средним и высшим медицинским и фармацевтическим образованием. Повышение уровня квалификации медицинских и фармацевтических работников — Количество врачей, прошедших обучение по программам дополнительного медицинского и фармацевтического образования в государственных образовательных учреждениях высшего и дополнительного профессионального образования; — Количество подготовленных специалистов по программам послевузовского медицинского и фармацевтического образования в государственных образовательных учреждениях высшего и дополнительного профессионального образования; — Количество специалистов со средним медицинским и фармацевтическим образованием, прошедших обучение по программам дополнительного профессионального образования в образовательных учреждениях среднего и дополнительного профессионального образования; — Число лиц, направленных на целевую подготовку; — Доля медицинских и фармацевтических специалистов, обучавшихся в рамках целевой подготовки для нужд субъекта Российской Федерации, трудоустроившихся после завершения обучения в медицинские или фармацевтические организации системы здравоохранения субъекта Российской Федерации; — Число бюджетных мест в образовательных учреждениях среднего профессионального образования, подведомственных департаменту здравоохранения Брянской области; — Число внебюджетных мест в образовательных учреждениях среднего профессионального образования, подведомственных департаменту здравоохранения Брянской области; — Соотношение числа бюджетных и внебюджетных мест в образовательных учреждениях среднего профессионального образования, подведомственных департаменту здравоохранения Брянской области; — Число специалистов со средним медицинским и фармацевтическим образованием, окончивших образовательные учреждения среднего профессионального образования, подведомственные департаменту здравоохранения Брянской области; — Доля специалистов из числа административно-управленческого персонала организаций государственной системы здравоохранения по вопросам совершенствования организации управления здравоохранением; — Доля врачей, имеющих квалификационную категорию из числа работающих в медицинских организациях Брянской области; — Доля средних медицинских работников, имеющих квалификационную категорию из числа работающих в медицинских организациях Брянской области; — Доля медицинских работников, прошедших оценку уровня квалификации; — Доля аккредитованных специалистов.
Этапы и сроки реализации Подпрограммы:	— Подпрограмма реализуется в два этапа: первый этап — 2013—2015 год; второй этап — 2016—2020 год.
Объемы финансирования Подпрограммы, тыс. руб.	— Всего: 1 982 424,7 тыс. рублей, из них: Утверждено на 2013—2015 годы и прогноз на 2016—2020 годы: 760 851,5 тыс. рублей; Дополнительная потребность (из федерального бюджета): 1 221 573,2 тыс. рублей
Ожидаемые результаты реализации Подпрограммы:	— сохранение и развитие кадрового потенциала системы здравоохранения в области; расширение возможностей повышения квалификационного уровня специалистов с высшим и средним медицинским и фармацевтическим образованием, профессиональной переподготовки; преодоление негативной тенденции оттока медицинских кадров в трудоспособном возрасте; повышение и достижение наиболее полной укомплектованности врачами амбулаторно-поликлинического звена здравоохранения в городских и сельских условиях; обеспечение населения области врачами специальностей, по профилю которых регистрируется наиболее высокая частота распространения болезней на территории; формирование реально обеспеченного перечня моральных и материальных мотиваций для начала и продолжения работы в области врачей; создание базы данных вакантных должностей для специалистов в системе здравоохранения области; изменение системы оплаты труда медицинских работников, стимулирующей улучшение количественных и качественных показателей их деятельности; переход медицинских организаций на «эффективный контракт»

Характеристика сферы реализации Подпрограммы, описание основных проблем в указанной сфере и прогноз ее развития

Основанием для разработки подпрограммы является растущая из год в год потребность учреждений здравоохранения области во врачах-специалистах.

Сложившаяся в течение многих лет проблема требует комплексного подхода к решению насущных задач и принятия действенных мер к формированию кадровой политики в здравоохранении, так как медицинские кадры – наиболее значимая часть ресурсов здравоохранения, определяющая эффективность деятельности как отдельных структурных подразделений медицинских учреждений, так и всей системы здравоохранения области в целом.

Обеспечение медицинскими кадрами учреждений здравоохранения области, их профессиональный уровень, качество подготовки и переподготовки, обеспечение жильем, достойной заработной платой, наличие необходимых льгот для медицинских работников, поднятие престижа профессии — основные направления в работе с медицинскими кадрами.

Программой предусмотрена работа по привлечению и закреплению медицинских кадров для работы в учреждениях здравоохранения области.

В настоящее время в учреждениях здравоохранения области работают более 29 тысяч человек, из них 4 228 врачей (включая находящихся в декретных отпусках и работающих в учреждениях госсанэпиднадзора).

Обеспеченность врачами на 10 000 населения составляет 33,4 (по России — 44,1). Обеспеченность врачами на 24,3% ниже показателя по России.

Коэффициент совместительства равен 1,8.

Укомплектованность учреждений здравоохранения области врачами — специалистами без учета совместительства составляет 61,0%, с учетом совместительства — 92,9%.

Всего по области 4 063 врача имеют сертификат специалиста (или 96%).

В области 2 433 врача (или 57,5%) имеют квалификационные категории (по Российской Федерации — 52,1%), из них высшую квалификационную категорию имеют 891 (или 21,07%), первую — 1 243 (29,4%), вторую — 299 (7,1%).

Следует учесть, что в учреждениях здравоохранения области работает большое количество специалистов с высшим медицинским образованием пенсионного возраста — 1 032 (или 24,4%).

Продолжает иметь место текучесть врачебных кадров. В 2012 году из учреждений здравоохранения уволились 255 врачей (или 93,75% от числа прибывших). Прибыло всего 272 врача. Прирост врачей составил 17 человек.

В сентябре 2012 года был произведен расчет потребности в медицинских кадрах по методике, подготовленной сотрудниками ФГБУ «ЦНИИОИЗ» Министерства здравоохранения Российской Федерации. Особенностью этих расчетов является определение оптимальной численности врачебных кадров, необходимой для обеспечения объемов медицинской помощи, предусмотренных Федеральной и Территориальной программами государственных гарантий оказания гражданам бесплатной медицинской помощи (ТПГГ). Расчеты необходимого числа медицинских кадров проводились по методу компонентов раздельно по следующим структурным подразделениям - скорая медицинская помощь, поликлиника, стационар, дневной стационар и группам персонала.

По итогам расчетов для выполнения программы госгарантии оказания гражданам бесплатной медицинской помощи в 2012 году в Брянской области должно быть в поликлиническом звене 3 729 врачей, в стационаре — 802 врача, для оказания скорой медицинской помощи — 159 врачей. В расчетное количество врачей также входит группа управления (главные врачи, заместители главных врачей, врачи-методисты и врачи-статистики).

Сопоставление фактического количества врачей с расчетным количеством показывает, что дефицит врачей составляет 988 человек, в том числе в поликлиническом звене — 1512, для оказания скорой медицинской помощи — 86 при профиците в стационаре — 610.

Резко возросла потребность во врачах-анестезиологах-реаниматологах, оториноларингологах, офтальмологах, эндокринологах, фтизиатрах, скорой медицинской помощи.

Большая сложность в укомплектовании учреждений здравоохранения области врачами-фтизиатрами, онкологами, а также другими специалистами (врачами клинической лабораторной диагностики, рентгенологами, патологоанатомами, психиатрами-наркологами и др.).

В ряде районов области отсутствуют врачи-отоларингологи, офтальмологи, онкологи, эндокринологи, фтизиатры, неонатологи.

Практически невозможно укомплектовать сельские врачебные амбулатории и участковые больницы. Наблюдаются серьезные проблемы с укомплектованием врачебными кадрами районов, подвергшихся радиационному воздействию в результате аварии на Чернобыльской АЭС.

Отрицательный баланс движения врачебных кадров отмечен в центральных районных больницах области: Мглинская ЦРБ, Климовская ЦРБ, Красногорская ЦРБ, Новозыбковская ЦРБ, Почепская ЦРБ.

Существует серьезная проблема в обеспечении врачами сельских жителей. В настоящее время потребность в укомплектовании учреждений здравоохранения, находящихся в сельской местности, составляет 36 врачей-специалистов.

Отмена существовавшей системы государственного распределения выпускников высших образовательных учреждений, отсутствие экономической заинтересованности, неудовлетворенность социально-бытовыми условиями привели к проблеме пополнения учреждений здравоохранения медицинскими кадрами категории «молодые специалисты». Введение трёхсторонних контрактов между специалистом, вузом и работодателем не в полной мере заменило государственное распределение.

Для решения проблем укомплектования учреждений здравоохранения врачебными кадрами с 1996 года департаментом здравоохранения проводится целевой набор в медицинские вузы абитуриентов — выпускников школ Брянской области. Всего в медицинских вузах обучаются 1 136 жителей Брянской области, из них 28 стипендиатов. Но зачастую направляемые абитуриенты по целевому приёму после окончания медицинских вузов в область не возвращаются.

С 2010 года согласно распоряжению Министерства здравоохранения и социального развития Российской Федерации утверждена интернатура на базе государственных образовательных учреждений. Количество прибывающих после окончания интернатуры молодых специалистов не соответствует нашим потребностям.

Важными причинами выбытия врачей и нежелания молодых специалистов возвращаться в область после окончания медицинских институтов являются отсутствие жилой площади, неудовлетворенность условиями работы, а также низкий уровень оплаты труда.

Повышение заработной платы участковым врачам и медицинским сёстрам дало положительные результаты и привело к укомплектованности и обеспечению кадрами первичного звена здравоохранения области.

Подготовка специалистов на основе контракта с оплатой за обучение за счет средств областного бюджета, выплата дополнительных стипендий студентам — жителям области позволят повысить уровень обеспеченности области врачами.

К числу наиболее актуальных проблем, позволяющих обеспечить учреждения здравоохранения квалифицированными медицинскими кадрами, относится обеспечение специалистов жильем, но этот вопрос по-прежнему не решается. В 2012 году выделены квартиры 32 врачам, а для закрепления имеющихся врачебных кадров и привлечения в область других специалистов необходимо 219 квартир.

Решение социально-бытовых проблем (предоставление жилья медицинским работникам) повысит привлекательность работы в лечебно-профилактических учреждениях области, в том числе сельских районах и районах, подвергшихся воздействию радиации в результате аварии на Чернобыльской АЭС.

Разработанная программа направлена на обеспечение учреждений здравоохранения врачами — специалистами и их закрепление на территории области, повышение престижа врачебных специальностей.

При сохранении нынешней ситуации по обеспечению врачами, особенно по наиболее востребованным специальностям, существует реальная угроза сокращения их численности, дальнейшего снижения обеспеченности врачами учреждений здравоохранения, в том числе по наиболее важным для организации лечебного процесса направлениям. Через 10 лет укомплектованность врачами в целом может уменьшиться до 35%. При такой укомплектованности врачами здравоохранение окажется в условиях, при которых не сможет выполнять свои полномочия. Последствием может быть ухудшение показателей здоровья населения Брянской области.

В ближайшие годы потребность в кадрах медицинских специалистов будет только нарастать в связи с естественным старением населения и миграционными процессами.

Из года в год увеличивается количество работающих медицинских работников, являющихся пенсионерами, что ведет к старению кадров:

	2007 г.	2008 г.	2009 г.	2010 г.	2011 г.	2012 г.
Число врачей	4435	4429	4439	4278	4211	4228
из них пенсионного возраста	1123	1111	1172	1137	1193	1032
В процентном отношении	25,32	25,08	26,40	26,58	28,33	24,4

Области потребуются дополнительно квалифицированные специалисты, в связи с чем возникла необходимость принятия подпрограммы, которая способствовала бы привлечению специалистов в сферу здравоохранения.

Решение кадровой проблемы требует значительных организационных, правовых и финансовых ресурсов и возможно только программным методом.

Успешное выполнение мероприятий подпрограммы послужит основой для создания более доступной и качественной системы оказания медицинской помощи населению области, позволит добиться стратегических целей, сформулированных в Стратегии развития Брянской области на период до 2025 года.

Решение сложившейся проблемы с использованием программно-целевого метода позволит реализовать механизм государственной поддержки, создать систему управления и координации работы с возможностью анализа результативности всей совокупности действий по решению данной проблемы.

Характеристика основных мероприятий Подпрограммы

Основными мероприятиями подпрограммы являются:

— Проведение профориентационной работы среди выпускников образовательных учреждений.

— Повышение престижа и социальной значимости профессии врача.

— Подготовка медицинских кадров в учебных заведениях. Оплата обучения студентов по контрактной подготовке.

— Поддержка студентов — жителей области, обучающихся в медицинских вузах. Выплата стипендии.

— Поддержка врачей, в том числе молодых специалистов, прибывающих на работу в учреждения здравоохранения области. Единовременные денежные выплаты.

— Последипломная подготовка и повышение квалификации медицинских и фармацевтических работников.

— Обеспечение жильем врачей, в том числе молодых специалистов.

— Привлечение специалистов с высшим профессиональным образованием из других регионов Российской Федерации.

— Организация и проведение конкурсов среди врачей и средних медицинских работников.

Мероприятие 7.1. Проведение профориентационной работы среди выпускников образовательных учреждений

Создание системы довузовской профессиональной ориентации школьников Брянской области по медицинским специальностям с учетом социально-экономических особенностей развития региона, потребности учреждений здравоохранения области во врачебных кадрах с целью управления мотивами выбора ими профессии, выявления интересов, склонностей, способностей учащихся старших классов и подготовки для поступления в медицинские вузы может служить основой решения проблемы кадрового дисбаланса в здравоохранении.

Одним из ведущих факторов, влияющих на выбор медицинской профессии, является влияние семьи, особенно имеющей традиционную медицинскую основу. Привлечение медицинских работников учреждений здравоохранения также должно стать средством вовлечения подростка в профессиональную среду родителей с формированием семейных династий и повлиять на выбор профессии.

Формирование у школьников представлений о престиже профессии врача, личностное позитивное отношение к отдельным представителям врачебных специальностей позволит в перспективе привлечь в здравоохранение области дополнительные кадры.

В организации и проведении мероприятий по профессиональной ориентации и психологической подготовке молодежи к труду в медицинских учреждениях должны активно участвовать департамент здравоохранения Брянской области с привлечением главных внештатных специалистов, заслуженных работников, ведущих специалистов учреждений здравоохранения области.

Основные направления довузовской профориентации:

— представление полноценной информации о профессиях, относящихся к медицинской сфере деятельности, о сети медицинских образовательных учреждений, о порядке поступления и условиях обучения в них;

— проведение справочных, медицинских профконсультаций для учащихся общеобразовательных учреждений по вопросам, связанным с выбором профессии врача, чтение лекций об истории здравоохранения, достижениях российских медиков;

— проведение работы с родителями учащихся (лекции, встречи, индивидуальные консультации);

— введение учащихся в профессию врача посредством общения с представителями медицинских специальностей.

Мероприятие 7.2. Повышение престижа и социальной значимости профессии врача

В рамках программных мероприятий планируется создание социальной рекламы — видеороликов, посвященных различным направлениям лечебной деятельности медицинских организаций области, информированию населения о работе врачей, что не только повысит правовую грамотность пациентов, но и покажет, что медицинское сообщество идет на диалог с населением, что медики заинтересованы в эффективности своей работы.

Участие медицинских работников в цикле телевизионных сюжетов позволит рассказать о том, какой вклад они внесли в формирование стабильной жизни на территории Брянской области.

Формат диалога позволит разъяснить населению области многие вопросы и подготовить формирование общественного мнения по разным аспектам врачебной деятельности, рассказать о медицинских династиях.

Мероприятие 7.3. Подготовка медицинских кадров в учебных заведениях. Оплата обучения студентов по контрактной подготовке

Профессиональная подготовка специалиста — это сложная поэтапная система управления профессиональным развитием личности с учетом ее индивидуальных особенностей.

Ежегодно департамент здравоохранения Брянской области заключает договоры о целевом приеме абитуриентов — жителей Брянской области с медицинскими вузами на бюджетной основе (за счет средств федерального бюджета).

Для улучшения условий и качества подготовки средних медицинских работников планируется строительство нового учебного корпуса со спортивным залом и бассейном для Государственного автономного образовательного учреждения среднего профессионального образования «Брянский базовый медицинский колледж» на имеющемся земельном участке, а также проведение капитального ремонта зданий и сооружений указанного учебного учреждения. Для этого необходимо 265,4 млн рублей.

Кроме этого для пополнения врачебными кадрами планируется обучение жителей Брянской области в медицинских вузах с оплатой стоимости их обучения (в случае заключения соответствующего договора между вузом, департаментом здравоохранения Брянской области, учреждением здравоохранения и абитуриентом).

Предусматриваются заключение договоров и оплата обучения в 2013 году 4 жителям Брянской области, в 2014 году — 15 жителям Брянской области, в 2015 году — 25 жителям Брянской области, в 2016 году — 25 жителям Брянской области, в 2017 году — 25 жителям Брянской области, в 2018 году — 25 жителям Брянской области, в 2019 году — 21 жителю Брянской области, в 2020 году — 10 жителям Брянской области.

Мероприятие 7.4. Поддержка студентов – жителей области, обучающихся в медицинских вузах. Выплата стипендии

Оказание социальной поддержки студентам, обучающимся в высших медицинских учебных заведениях по целевым направлениям, формирование благоприятных условий для жизни и профессиональной деятельности молодых специалистов будут являться стимулом для трудоустройства и дальнейшей работы в учреждениях здравоохранения Брянской области.

Выплата именной стипендии должна осуществляться студентам, имеющим хорошую успеваемость и представившим в департамент здравоохранения Брянской области пакет документов.

Предусматриваются выплата именной стипендии в 2013 году 5 студентам, в 2014 году — 10 студентам, в 2015 году — 15 студентам, в 2016 году — 20 студентам, в 2017 году — 25 студентам, в 2018 году — 30 студентам, в 2019 году — 35 студентам, в 2020 году — 40 студентам, обучающимся по целевым направлениям.

Мероприятие 7.5. Поддержка врачей, в том числе молодых специалистов, прибывающих на работу в учреждения здравоохранения области. Единовременные денежные выплаты

В рамках Программы предусмотрены единовременные денежные выплаты врачам-специалистам, в том числе молодым специалистам, прибывшим на работу в учреждения здравоохранения Брянской области, позволяющие им обустроиться после окончания учебного заведения (за исключением специалистов, прибывающих для работы в сельскую местность). Выплаты предусмотрены на основании заключенных договоров с учреждением здравоохранения с обязательной отработкой в учреждении не менее 5 лет и соответствующим договором. В случае прекращения трудового договора до истечения пятилетнего медицинский работник возвращает часть единовременной денежной выплаты, рассчитанной с даты прекращения трудового договора пропорционально неотработанному медицинским работником периоду.

Предусматриваются выплаты в 2013 году 17 специалистам, в 2014 году — 33 специалистам, в 2015 году — 31 специалисту, в 2016 году — 34 специалистам, в 2017 году — 32 специалистам, в 2018 году — 37 специалистам, в 2019 году — 36 специалистам, в 2020 году — 36 специалистам.

Мероприятие 7.6. Последипломная подготовка и повышение квалификации медицинских и фармацевтических работников

Мероприятия по послевузовской подготовке врачей — специалистов и повышению их квалификации организовываются для обеспечения потребности учреждений здравоохранения области в конкретных врачебных специальностях.

Целью обучения является получение специалистом дополнительных знаний, умений и навыков, необходимых для выполнения нового вида профессиональной деятельности, или расширение квалификации.

По программам послевузовского профессионального образования (интернатура, ординатура) осуществляется целевая подготовка в соответствии с местами, выделенными департаменту здравоохранения Брянской области и финансируемыми из федерального бюджета.

По программам повышения квалификации (от 144 часов) проходят обучение медицинские работники, соблюдая периодичность — 1 раз в 5 лет.

Обучение врачей по программам повышения квалификации с использованием дистанционных образовательных технологий (с применением информационно-телекоммуникационных сетей при опосредованном (на расстоянии) взаимодействии обучающихся и педагогических работников) позволит большему числу врачей и средних медицинских работников без выезда за пределы области повысить свою квалификацию.

Обучение, основанное на моделировании клинических ситуаций, формулирование тактики диагностики и лечения, дает положительные результаты в процессе трудовой деятельности врачей. В связи с этим планируется проводить обучение врачей — акушеров-гинекологов (20—30 человек), врачей — неонатологов (10 человек), врачей — анестезиологов-реаниматологов (20—30 человек) на тренажерах в симуляционных обучающих центрах.

Профессиональную переподготовку могут проводить образовательные учреждения высшего и дополнительного профессионального образования, имеющие государственную аккредитацию. Длительность профессиональной переподготовки специалистов в образовательном учреждении по профилю профессиональной деятельности составляет не менее 4 месяцев.

Оплата обучения врачей и средних медицинских работников по программам повышения квалификации и профессиональной переподготовки осуществляется за счет средств областного бюджета и учреждений здравоохранения.

На 2013—2015 годы финансирование данного мероприятия осуществляется в рамках подпрограммы «Подготовка медицинских работников» (2012—2015 годы) государственной программы «Развитие здравоохранения Брянской области» (2012—2015 годы), утвержденной постановлением администрации Брянской области от 30.12.2011 № 1301 «Об утверждении государственной программы «Развитие здравоохранения Брянской области» (2012—2015 годы)».

Мероприятие 7.7. Обеспечение жильем врачей, в том числе молодых специалистов

Без решения жилищных проблем медицинских работников невозможно привлечь в медицинские учреждения и закрепить медицинские кадры на местах.

Для улучшения своих жилищно-бытовых условий медицинские работники области участвуют и получают жильё за счет программ, действующих на территории области:

— подпрограмма «Обеспечение жильем молодых семей» долгосрочной целевой программы «Жилище» (2011—2015 годы) в рамках государственной программы «Строительство и архитектуры в Брянской области» (2012—2015 годы) (постановление администрации Брянской области от 30.12.2011 № 1307 «Об утверждении государственной программы «Строительство и архитектура в Брянской области» (2012—2015 годы)»),

— подпрограмма «Развитие ипотечного кредитования в жилищном строительстве области» долгосрочной целевой программы «Жилище» (2011—2015 годы)» в рамках государственной программы «Строительство и архитектуры в Брянской области» (2012—2015 годы) (постановление администрации Брянской области от 30.12.2011 № 1307 «Об утверждении государственной программы «Строительство и архитектура в Брянской области» (2012—2015 годы)»),

— мероприятие «Улучшение жилищных условий граждан, проживающих и работающих в сельской местности, в том числе молодых семей и молодых специалистов» долгосрочной целевой программы «Социальное развитие села» (2003—2013 годы) в рамках государственной программы «Развитие сельского хозяйства и регулирование рынков сельскохозяйственной продукции, сырья и продовольствия Брянской области» (2012–2015 годы) (постановление администрации Брянской области от 30.12.2011 № 1308 «Об утверждении государственной программы «Развитие сельского хозяйства и регулирование рынков сельскохозяйственной продукции, сырья и продовольствия Брянской области» (2012—2015 годы)»).

Для эффективного достижения намеченных целей требуется обеспечение специалистов, прибывающих на работу или работающих в Брянской области служебным жильем. Это направление работы необходимо реализовывать путем приобретения строящегося жилья или приобретения вторичного жилья.

Предусматриваются приобретение в 2013 году 38 квартир, в 2014 году — 40 квартир, в 2015 году — 45 квартир, в 2016 году — 46 квартир, в 2017 году — 50 квартир, в 2018 году — 41 квартиры, в 2019 году — 19 квартир, в 2020 году — 35 квартир.

Нормы площади жилья (18 квадратных метров общей площади на одного члена семьи из трех и более человек, 42 квадратных метра — на семью из двух человек и 33 квадратных метра — на одиноко проживающего человека) установлены постановлением администрации Брянской области от 11.01.2000 № 5 (ред. от 29.10.2004) «О реформировании жилищно-коммунального хозяйства области в 1999—2008 годах».

При этом норматив стоимости 1 квадратного метра общей площади жилья для Брянской области 26850 рублей установлен приказом Министерства регионального развития Российской Федерации от 27.12.2012 № 117/ГС.

Мероприятие 7.8. Привлечение специалистов с высшим профессиональным образованием из других регионов Российской Федерации

География привлечения специалистов в систему здравоохранения Брянской области достаточно обширна.

Планируется проведение активной целенаправленной информационной кампании на всех уровнях. С целью популяризации здравоохранения области, информирования специалистов об имеющихся вакансиях в учреждениях здравоохранения, мерах материального стимулирования при трудоустройстве планируется выездная работа специалистов департамента здравоохранения Брянской области, учреждений здравоохранения области в медицинские вузы на распределение выпускников.

Привлечение уже подготовленных специалистов из других регионов Российской Федерации также является одним из решений вопроса укомплектования медицинскими кадрами учреждений здравоохранения Брянской области. Целесообразно использовать возможности всех средств массовой информации для максимального охвата целевой аудитории, в том числе сети Интернет. Обязательным условием является размещение информации о существующих вакансиях на официальном сайте департамента здравоохранения Брянской области.

Для привлечения подготовленных специалистов из других регионов необходимо информировать о проводимых мероприятиях:

— медицинским работникам, работающим на селе, на основании Положения об отраслевой системе оплаты труда работников государственных бюджетных и казенных учреждений здравоохранения Брянской области, утвержденного постановлением Брянской области от области от 1 марта 2011 г. № 135 «Об утверждении Положения об отраслевой системе оплаты труда работников государственных бюджетных и казенных учреждений здравоохранения Брянской области», установлен повышающий коэффициент 0,25 к окладу по сравнению с окладами специалистов, занимающихся этими видами деятельности в городских условиях;

— этим же постановлением для специалистов, работающим на селе, предусмотрена надбавка за непрерывный стаж работы от 0,3 до 0,6 коэффициента к окладу, а также стимулирующие выплаты за интенсивность и высокие результаты, за качество оказания медицинской помощи;

— в соответствии с постановлением администрации Брянской области от 16 марта 2005 г. № 104 «Об утверждении Положения о порядке и условиях предоставления денежной выплаты по оплате жилья и коммунальных услуг отдельным категориям граждан, работающих в сельской местности или поселках городского типа на территории Брянской области» медицинским работникам, работающим в сельской местности, предусмотрены льготы по коммунальным услугам (оплата коммунальных услуг производится по нормативу один раз в квартал из расчета 3180 рублей в год);

— согласно постановлению Правительства Российской Федерации от 29 декабря 2009 г. № 1111 «О порядке предоставления субсидий из федерального бюджета бюджетам субъектов Российской Федерации на осуществление денежных выплат медицинскому персоналу фельдшерско-акушерских пунктов, врачам, фельдшерам и медицинским сестрам учреждений и подразделений скорой медицинской помощи» осуществляются денежные выплаты медицинскому персоналу фельдшерско-акушерских пунктов, скорой медицинской помощи;

— женщинам, работающим в сельском звене здравоохранения, установлена 36-часовая рабочая неделя согласно постановлению Верховного Совета РСФСР от 01.11.1990 № 298/3-1;

— ежегодно при уходе в очередной отпуск медицинские работники получают материальную помощь в размере 2000 рублей. Эта норма утверждена Законом Брянской области от 14 декабря 2005 г. № 95-З «О социальной поддержке работников социально-культурной сферы, работников учреждений ветеринарии и приемных родителей (одного из приемных родителей) приемных семей Брянской области».

Постановлением администрации Брянской области от 12 апреля г. № 335 «О категориях работников государственных (муниципальных) учреждений, имеющих право на получение социальной поддержки за счет средств областного бюджета по подпрограмме «Развитие ипотечного кредитования в жилищном строительстве области» долгосрочной целевой программы «Жилище» (2011–2015 годы)» определено, что всем участникам подпрограммы, основным местом работы которых являются государственные (муниципальные) учреждения Брянской области, финансируемые за счет средств областного и местных бюджетов (стаж работы в учреждении — не менее 1 года), предоставляется социальная поддержка за счет средств областного бюджета в виде:

— безвозмездной единовременной субсидии на компенсацию части стоимости приобретаемого (строящегося) жилья;

— субсидии на компенсацию части платежа по кредитному договору (договору займа).

Кроме этого, для привлечения специалистов в сельские учреждения здравоохранения планируется единовременная компенсационная выплата в размере 1,0 млн рублей (500 тыс. рублей из областного бюджета и 500 тыс.рублей из федерального бюджета). Данные выплаты должны быть предоставлены 316 врачам: в 2013 году — 22 (специалистам, привлеченным на работу в сельскую местность или рабочие поселки), в 2014 году — 27, в 2015 году — 32, в 2016 году — 37, в 2017 году — 42, в 2018 году — 47, в 2019 году — 52, в 2020 году — 57 (специалистам, привлеченным для работы в учреждения здравоохранения области, имеющим дефицит врачебных кадров более 55%).

В муниципальных образованиях области разработаны и утверждаются программы по привлечению и закреплению медицинских кадров (в том числе в сельское здравоохранение), в соответствии с которыми предусматриваются такие мероприятия, как:

— обеспечение жильем,

— выплата единовременной помощи (подъемных) молодым специалистам, прибывающим в район для работы,

— оплата обучения студентов в медицинских вузах,

— возмещение денежных средств за оплату съемного жилья,

— выплата компенсации за проезд врачам — специалистам, пользующимся общественным транспортом для проезда к месту работы и обратно,

— доплата к государственным и ежемесячным стипендиям студентам, обучающимся на основе целевой контрактной подготовки,

— оплата обучения врачей на курсах повышения квалификации, и др.

На перечисленные мероприятия предусматриваются средства муниципальных образований.

Мероприятие 7.9. Организация и проведение конкурсов здравоохранения среди врачей и средних медицинских работников

С целью повышения престижности профессии медицинского работника департаментом здравоохранения Брянской области ежегодно проводятся конкурсы среди врачей и средних медицинских работников. Проведение конкурсов требуют дополнительных финансовых затрат.

Предусматриваются выплата премий в 2013 году 24 врачам и 6 средним медицинским работникам, в 2014 году — 24 врачам и 6 средним медицинским работникам, в 2015 году — 24 врачам и 6 средним медицинским работникам, в 2016 году — 24 врачам и 6 средним медицинским работникам, в 2017 году — 24 врачам и 6 средним медицинским работникам, в 2018 году — 24 врачам и 6 средним медицинским работникам, в 2019 году — 24 врачам и 6 средним медицинским работникам, в 2020 году — 24 врачам и 6 средним медицинским работникам.

Динамика индикаторов, отражающих ход реализации подпрограммы

Наименование индикатора	Единица измерения	Базовое значение (2012 г.)	Динамика целевых показателей по годам							
			2013	2014	2015	2016	2017	2018	2019	2020
1	2	3	4	5	6	7	8	9	10	11
Кадровое обеспечение здравоохранения										
Обеспеченность врачами	на 10 тыс. населения	33,4	35,2	37,3	39,5	41,7	43,8	46,0	46,0	46,0
Обеспеченность средним медицинским персоналом	на 10 тыс. населения	103,4	105,5	106,7	107,9	109,1	110,2	110,2	110,2	110,2
Обеспеченность врачами сельского населения	на 10 тыс. сельского населения	5,5	5,6	5,7	5,8	5,9	6,0	6,0	6,0	6,0
Обеспеченность средним медицинским персоналом сельского населения	на 10 тыс. сельского населения	35,2	35,4	35,5	35,6	35,7	35,8	35,8	35,8	35,8
Соотношение врачей и среднего медицинского персонала		1:3,2	1:3,3	1:3,3	1:3,4	1:3,4	1:3,5	1:3,5	1:3,5	1:3,5
Обеспеченность врачами клинических специальностей	на 10 тыс. населения	22,8	22,9	30,0	30,0	30,1	30,2	30,3	30,3	30,3
Укомплектованность штатных должностей медицинских организаций, оказывающих населению амбулаторную помощь (самостоятельных и входящих в состав больничных) врачами (физическими лицами) при коэффициенте совместительства не более 1,3	%	71,6	76,4	78,3	78,9	79,0	79,4	100	100	100
Укомплектованность штатных должностей медицинских организаций, оказывающих населению амбулаторную помощь (самостоятельных и входящих в состав больничных) сестринским персоналом (физическими лицами) при коэффициенте совместительства не более 1,5	%	83,2	83,9	84,5	84,9	85,7	86,0	100	100	100
Укомплектованность штатных должностей медицинских организаций врачами (физическими лицами), оказывающими первичную медико-санитарную помощь	%	82,6	86,8	89,2	90,2	90,6	91,0	100	100	100
Укомплектованность штатных должностей медицинских организаций средним медицинским персоналом (физическими лицами), оказывающим первичную медико-санитарную помощь	%	88,5	92,0	92,0	92,2	92,2	92,3	100	100	100
Темп прироста численности врачей по особо востребованным в регионе специальностям	%	3,0	3,8	4,4	5,3	6,0	6,0	6,0	6,0	6,0
Темп прироста численности среднего медицинского персонала по особо востребованным в регионе специальностям	%	6,2	6,7	7,1	7,5	7,2	7,2	7,2	7,2	7,2
Дефицит врачей в медицинских организациях области	чел.	988	791	601	431	273	130	0	0	0
в том числе										
в медицинских организациях, оказывающих населению амбулаторную помощь	чел.	-1598	-1118	-828	-550	-260	-130	0	0	0
в стационарных учреждениях	чел.	+610	+490	+370	+250	+130	0	0	0	0
Дефицит средних медицинских работников в медицинских организациях области	чел.	—	—	—	—	—	—	—	—	—

Продолжение таблицы

1	2	3	4	5	6	7	8	9	10	11
в том числе										
в медицинских организациях, оказывающих населению амбулаторную помощь	чел.	—	—	—	—	—	—	—	—	—
в стационарных учреждениях	чел.	—	—	—	—	—	—	—	—	—
Социальная поддержка медицинских работников. Повышение престижа профессии врача и среднего медицинского работника										
Доля врачей, получивших жилье из нуждающихся в улучшении жилищных условий	%	18,3	21,8	22,9	25,8	27,5	29,3	29,5	29,6	29,7
Доля средних медицинских работников, получивших жилье из нуждающихся в улучшении жилищных условий	%	2,3	3,5	4,3	5,0	5,5	6,7	6,8	6,9	7,0
Доля врачей, обеспеченных жильем, из числа врачей привлеченных в область	%	63	68,1	74,0	78,1	75,6	83,3	85,1	86,5	88,0
Доля средних медицинских работников, обеспеченных жильем, из числа средних медработников, привлеченных в область	%	—	—	—	—	—	—	—	—	—
Доля врачей, получивших квартиры на основе льготного кредитования из числа врачей получивших квартиры	%	11,9	11,5	15,4	15,1	14,3	13,8	14,0	15,0	15,5
Доля средних медработников, получивших квартиры на основе льготного кредитования из числа средних медработников, нуждающихся в улучшении жилищных условий	%	5,3	8,1	8,3	8,4	8,3	8,4	8,5	8,6	8,7
Доля муниципальных образований, оказывающих меры социальной поддержки медицинским работникам, из общего их числа	%	39,4	90,	100	100	100	100	100	100	100
Доля медицинских и фармацевтических организаций, перешедших на «эффективный контракт»* с работниками	%	—	10,8	32,6	65,2	97,8	100	100	100	100
Число мероприятий по повышению престижа профессии, проводимых на уровне области	абс. число	26	28	32	23	34	35	35	35	35
Число врачей, привлеченных на работу в область	чел.	35	22	27	32	37	42	47	52	57
Число среднего медицинского персонала, привлеченного на работу в область	чел.	—	—	—	—	—	—	—	—	—
Соотношение заработной платы врачей и работников медицинских организаций области, имеющих высшее медицинское (фармацевтическое) или иное высшее образование, к средней заработной плате по экономике Брянской области	%	156,5	160,0	170,0	180,0	190,0	200,0	200,0	200,0	200,0
Соотношение заработной платы среднего медицинского (фармацевтического) персонала медицинских организаций области к средней заработной плате по экономике Брянской области	%	81,6	87,3	88,9	90,1	91,1	100	100	100	100
Соотношение заработной платы младшего медицинского персонала (персонала, обеспечивающего условия для предоставления медицинских услуг) медицинских организаций области к средней заработной плате по экономике Брянской области	%	43,5	51,0	57,7	69,0	76,9	100	100	100	100

Продолжение таблицы

1	2	3	4	5	6	7	8	9	10	11
Подготовка специалистов со средним и высшим медицинским и фармацевтическим образованием. Повышение уровня квалификации медицинских и фармацевтических работников										
Количество врачей, прошедших обучение по программам дополнительного медицинского и фармацевтического образования в государственных образовательных учреждениях высшего и дополнительного профессионального образования	чел.	1302	919	901	979	988	1268	1244	915	915
в том числе										
повышение квалификации	чел.	1214	885	870	939	949	1228	1214	885	870
из них в образовательных учреждениях подведомственных Минздраву России	чел.	1214	885	870	939	949	1228	1214	885	870
профессиональная переподготовка	чел.	88	34	31	40	39	40	30	30	30
из них в образовательных учреждениях подведомственных Минздраву России	чел.	88	34	31	40	39	40	30	30	30
Количество подготовленных специалистов по программам послевузовского медицинского и фармацевтического образования в государственных образовательных учреждениях высшего и дополнительного профессионального образования	чел.	69	97	119	99	18	20	20	20	20
в том числе										
в интернатуре	чел.	58	85	111	92	–	–	–	–	–
из них в образовательных учреждениях, подведомственных Минздраву России	чел.	58	85	111	92	–	–	–	–	–
в ординатуре	чел.	11	12	8	7	18	20	20	20	20
из них в образовательных учреждениях, подведомственных Минздраву России	чел.	11	12	8	7	18	20	20	20	20
Количество специалистов со средним медицинским и фармацевтическим образованием, прошедших обучение по программам дополнительного профессионального образования в образовательных учреждениях среднего и дополнительного профессионального образования	чел.	4482	3013	2889	3073	3198	3313	4482	3013	2889
в том числе										
повышение квалификации	чел.	4482	3013	2889	3073	3198	3313	4482	3013	2889
профессиональная переподготовка	чел.	–	–	–	–	–	–	–	–	–
Число лиц, направленных на целевую подготовку:	чел.	225	289	260	268	252	251	140	140	140
в том числе										
по программам высшего профессионального образования	чел.	130	144	130	130	130	130	120	120	120
по программам среднего профессионального образования	чел.	–	–	–	–	–	–	–	–	–
по программам послевузовского (интернатура, ординатура) профессионального образования	чел.	95	145	130	138	18	20	20	20	20
Доля медицинских и фармацевтических специалистов, обучавшихся в рамках целевой подготовки для нужд субъекта Российской Федерации, трудоустроившихся после завершения обучения в медицинские или фармацевтические организации системы здравоохранения субъекта Российской Федерации	%	61,6	83	88	95	98	100	100	100	100

Продолжение таблицы

1	2	3	4	5	6	7	8	9	10	11
в том числе										
врачи	%	61,6	83	88	95	98	100	100	100	100
средние медицинские работники	%	—	—	—	—	—	—	—	—	—
Число бюджетных мест в образовательных учреждениях среднего профессионального образования, подведомственных департаменту здравоохранения Брянской области	абс. число	1087	1183	1277	1338	1395	1421	1400	1400	1400
Число внебюджетных мест в образовательных учреждениях среднего профессионального образования, подведомственных департаменту здравоохранения Брянской области	абс. число	903	1008	1028	1073	1073	1078	1070	1070	1070
Соотношение числа бюджетных и внебюджетных мест в образовательных учреждениях среднего профессионального образования, подведомственных департаменту здравоохранения Брянской области		1,2/1	1,1/1	1,2/1	1,2/1	1,3/1	1,3/1	1,3/1	1,3/1	1,3/1
Число специалистов со средним медицинским и фармацевтическим образованием, окончивших образовательные учреждения среднего профессионального образования, подведомственные департаменту здравоохранения Брянской области	чел.	488	474	466	469	473	544	540	540	540
Доля специалистов из числа административно-управленческого персонала организаций государственной системы здравоохранения по вопросам совершенствования организации управления здравоохранением	%	6,4	6,4	6,4	6,4	6,4	6,4	6,4	6,4	6,4
Доля врачей, имеющих квалификационную категорию из числа работающих в медицинских организациях Брянской области	%	60,3	61,4	61,9	62,4	62,9	63,4	63,4	63,4	63,4
Доля средних медицинских работников, имеющих квалификационную категорию из числа работающих в медицинских организациях Брянской области	%	73,3	74,2	74,9	75,7	76,5	77,3	77,3	77,3	77,3
Доля медицинских работников, прошедших оценку уровня квалификации	%	1,5	35	75	100	100	100	100	100	100
в том числе										
врачи	%	6,4	35	75	100	100	100	100	100	100
средние медицинские работники	%	—	35	75	100	100	100	100	100	100
Доля аккредитованных специалистов	%	—	—	—	—	—	20	40	60	80

* — под «Эффективным контрактом» для целей Программы понимать трудовой договор с работником, в котором конкретизированы его должностные обязанности, показатели и критерии оценки труда (эффективности деятельности), условия оплаты труда в зависимости от результатов труда и качества оказываемых государственных (муниципальных) услуг

Алгоритм расчета индикаторов

Кадровое обеспечение здравоохранения		
Обеспеченность врачами (на 10 тыс. населения)	(Число врачей × 10000)	Форма ФСН № 17 «Сведения о медицинских и фармацевтических кадрах», табл. 1000, стр. 1, гр. 3
	Численность населения на конец года	данные Росстата
Обеспеченность средним медицинским персоналом (на 10 тыс. населения)	(Число средних медработников × 10000)	Форма ФСН № 17 «Сведения о медицинских и фармацевтических кадрах», табл. 1001, стр. 109, гр. 3
	Численность населения на конец года	данные Росстата
Обеспеченность врачами сельского населения (на 10 тыс. населения)	(Число врачей сельских организаций × 10000)	Форма ФСН № 17 «Сведения о медицинских и фармацевтических кадрах», табл. 1000, стр. 3, гр. 3
	Численность сельского населения на конец года	данные Росстата
Обеспеченность средним медицинским персоналом сельского населения (на 10 тыс. населения)	(Число средних медработников сельских организаций × 10000)	Форма ФСН № 17 «Сведения о медицинских и фармацевтических кадрах», табл. 1001, стр. 110, гр. 3
	Численность сельского населения на конец года	данные Росстата
Соотношение врачей и среднего медицинского персонала	Число врачей	Форма ФСН № 17 «Сведения о медицинских и фармацевтических кадрах», табл. 1000, стр. 1, гр. 3
	Число средних медработников	Форма ФСН № 17 «Сведения о медицинских и фармацевтических кадрах», табл. 1001, стр. 109, гр. 3
Обеспеченность врачами клинических специальностей (на 10 тыс. населения)	(Число врачей клинических специальностей × 10000)	Форма ФСН № 17 «Сведения о медицинских и фармацевтических кадрах», табл. 1000, стр. 101, гр. 3
	Численность населения на конец года	данные Росстата
Укомплектованность штатных должностей медицинских организаций, оказывающих населению амбулаторную помощь (самостоятельных и входящих в состав больничных) врачами (в %)	(Занятые должности врачей × 100)	Форма ФСН № 30 «Сведения о деятельности учреждения», табл. 1100, стр. 1, гр. 6
	Штатные должности врачей	Форма ФСН № 30 «Сведения о деятельности учреждения», табл. 1100, стр. 1, гр. 5
Укомплектованность штатных должностей медицинских организаций, оказывающих населению амбулаторную помощь (самостоятельных и входящих в состав больничных) сестринским персоналом (в %)	(Занятые должности среднего медперсонала × 100)	Форма ФСН № 30 «Сведения о деятельности учреждения», табл. 1100, стр. 92, гр. 6
	Штатные должности среднего медперсонала	Форма ФСН № 30 «Сведения о деятельности учреждения», табл. 1100, стр. 92, гр. 5
Укомплектованность штатных должностей медицинских организаций врачами (физическими лицами), оказывающими первичную медико-санитарную помощь (в %)	(Физические лица врачей, оказывающих первичную медико-санитарную помощь, на конец года × 100)	Форма ФСН № 30 «Сведения о деятельности учреждения», табл. 1100, стр. (4+5+6+46+82), гр. 8
	Штатные должности врачей, оказывающих первичную медико-санитарную помощь	Форма ФСН № 30 «Сведения о деятельности учреждения», табл. 1100, стр. (4+5+6+46+82), гр. 5
Укомплектованность штатных должностей медицинских организаций средним медицинским персоналом (физическими лицами), оказывающим первичную медико-санитарную помощь (в %)	(Физические лица среднего медперсонала, работающего с врачами, оказывающими первичную медико-санитарную помощь, на конец года × 100)	Форма ФСН № 30 «Сведения о деятельности учреждения», табл. 1106, стр. (1+2+3), гр. 4
	Штатные должности среднего медперсонала, работающего с врачами, оказывающими первичную медико-санитарную помощь	Форма ФСН № 30 «Сведения о деятельности учреждения», табл. 1106, стр. (1+2+3), гр. 2
Темп прироста численности врачей по особо востребованным в регионе специальностям	(Число врачей n-специальности за отчетный год — число врачей n-специальности за предыдущий год) × 100	Соответствующие строки формы ФСН № 17 «Сведения о медицинских и фармацевтических кадрах», табл. 1000, гр. 3
	Число врачей n-специальности за предыдущий год	
Темп прироста численности среднего медицинского персонала по особо востребованным в регионе специальностям	(Число средних медицинских работников n-специальности за отчетный год — число средних медицинских работников n-специальности за предыдущий год) × 100	Соответствующие строки формы ФСН № 17 «Сведения о медицинских и фармацевтических кадрах», табл. 1001, гр. 3
	Число средних медицинских работников n-специальности за предыдущий год	

Социальная поддержка медицинских работников. Повышение престижа профессии врача и среднего медицинского работника		
Доля врачей, получивших жилье из нуждающихся в улучшении жилищных условий (в %)	Число врачей, получивших жилье × 100 / Число врачей, нуждающихся в улучшении жилищных условий	По данным учреждений здравоохранения Брянской области
Доля средних медицинских работников, получивших жилье из нуждающихся в улучшении жилищных условий (в %)	Число средних медработников, получивших жилье × 100 / Число средних медработников, нуждающихся в улучшении жилищных условий	По данным учреждений здравоохранения Брянской области
Доля врачей, обеспеченных жильем, из числа врачей привлеченных в область (в %)	Число врачей, обеспеченных жильем, из числа привлеченных × 100 / Число врачей, привлеченных в область	По данным учреждений здравоохранения Брянской области
Доля средних медицинских работников, обеспеченных жильем, из числа средних медработников, привлеченных в область (в %)	Число средних медработников, обеспеченных жильем, из числа привлеченных × 100 / Число средних медработников, привлеченных в область	По данным учреждений здравоохранения Брянской области
Доля врачей, получивших квартиры на основе льготного кредитования из числа врачей получивших квартиры (в %)	Число врачей, получивших квартиры на основе льготного кредитования × 100 / Число врачей, получивших квартиры всего	По данным учреждений здравоохранения Брянской области
Доля средних медработников, получивших квартиры на основе льготного кредитования из числа средних медработников, нуждающихся в улучшении жилищных условий (в %)	Число средних медработников, получивших квартиры на основе льготного кредитования × 100 / Число средних медработников, получивших квартиры всего	По данным учреждений здравоохранения Брянской области
Доля муниципальных образований, оказывающих меры социальной поддержки медицинским работникам, из общего их числа (в %)	Число муниципальных образований, оказывающих меры социальной поддержки × 100 / Число муниципальных образований всего	По данным муниципальных образований Брянской области
Доля медицинских и фармацевтических организаций, перешедших на «эффективный контракт»* с работниками (в %)	Число медицинских и фармацевтических организаций, перешедших на «эффективный контракт» × 100 / Число медицинских и фармацевтических организаций всего	По данным учреждений здравоохранения Брянской области
Число мероприятий по повышению престижа профессии, проводимых на уровне области (абс. число)		По данным департамента здравоохранения Брянской области
Число врачей, привлеченных на работу в область (абс. число)		По данным учреждений здравоохранения Брянской области
Число среднего медицинского персонала, привлеченного на работу в область (абс. число)		По данным учреждений здравоохранения Брянской области
Соотношение заработной платы врачей и работников медицинских организаций области, имеющих высшее медицинское (фармацевтическое) или иное высшее образование, к средней заработной плате по экономике Брянской области	Средняя заработная плата врачей и работников медицинских организаций, имеющих высшее медицинское (фармацевтическое) или иное высшее образование / Средняя заработная плата по экономике	По данным департамента здравоохранения Брянской области, Брянскстата
Соотношение заработной платы среднего медицинского (фармацевтического) персонала медицинских организаций области к средней заработной плате по экономике Брянской области	Средняя заработная плата среднего медицинского (фармацевтического) персонала медицинских организаций / Средняя заработная плата по экономике	По данным департамента здравоохранения Брянской области, Брянскстата
Соотношение заработной платы младшего медицинского персонала (персонала, обеспечивающего условия для предоставления медицинских услуг) медицинских организаций области к средней заработной плате по экономике Брянской области	Средняя заработная плата младшего медицинского персонала (персонала обеспечивающего условия для предоставления медицинских услуг) медицинских организаций / Средняя заработная плата по экономике	По данным департамента здравоохранения Брянской области, Брянскстата

Продолжение таблицы

Количество врачей, прошедших обучение по программам дополнительного медицинского и фармацевтического образования в государственных образовательных учреждениях высшего и дополнительного профессионального образования (абс. число)		По данным учреждений здравоохранения Брянской области
в том числе		
повышение квалификации (абс. число)		По данным учреждений здравоохранения Брянской области
из них в образовательных учреждениях подведомственных Минздраву России (абс. число)		
профессиональная переподготовка (абс. число)		По данным учреждений здравоохранения Брянской области
из них в образовательных учреждениях подведомственных Минздраву России (абс. число)		По данным учреждений здравоохранения Брянской области
Количество подготовленных специалистов по программам послевузовского медицинского и фармацевтического образования в государственных образовательных учреждениях высшего и дополнительного профессионального образования (абс. число)		По данным департамента здравоохранения Брянской области, учреждений здравоохранения Брянской области
в том числе		
в интернатуре (абс. число)		По данным департамента здравоохранения Брянской области, учреждений здравоохранения Брянской области
из них в образовательных учреждениях, подведомственных Минздраву России (абс. число)		По данным департамента здравоохранения Брянской области, учреждений здравоохранения Брянской области
в ординатуре (абс. число)		По данным департамента здравоохранения Брянской области, учреждений здравоохранения Брянской области
из них в образовательных учреждениях, подведомственных Минздраву России (абс. число)		По данным департамента здравоохранения Брянской области, учреждений здравоохранения Брянской области
Количество специалистов со средним медицинским и фармацевтическим образованием, прошедших обучение по программам дополнительного профессионального образования в образовательных учреждениях среднего и дополнительного профессионального образования (абс. число)		По данным департамента здравоохранения Брянской области, учреждений среднего профессионального образования, подведомственных департаменту здравоохранения Брянской области
в том числе		
повышение квалификации (абс. число)		По данным департамента здравоохранения Брянской области, учреждений среднего профессионального образования, подведомственных департаменту здравоохранения Брянской области
профессиональная переподготовка (абс. число)		По данным департамента здравоохранения Брянской области, учреждений среднего профессионального образования, подведомственных департаменту здравоохранения Брянской области
Число лиц, направленных на целевую подготовку:	Число абитуриентов, направленных на целевую подготовку × 100 / Число абитуриентов всего	По данным департамента здравоохранения Брянской области
в том числе		
по программам высшего профессионального образования	Число абитуриентов, направленных на целевую подготовку по программам высшего профессионального образования × 100 / Число абитуриентов всего	По данным департамента здравоохранения Брянской области

по программам среднего профессионального образования	Число абитуриентов, направленных на целевую подготовку по программам среднего профессионального образования × 100	По данным департамента здравоохранения Брянской области, учреждений среднего профессионального образования, подведомственных департаменту здравоохранения Брянской области
	Число абитуриентов всего	
по программам послевузовского (интернатура, ординатура) профессионального образования	Число направленных на целевую подготовку по программам послевузовского (интернатура, ординатура) профессионального образования × 100	По данным департамента здравоохранения Брянской области
	Число направленных всего	
Доля медицинских и фармацевтических специалистов, обучавшихся в рамках целевой подготовки для нужд субъекта Российской Федерации, трудоустроившихся после завершения обучения в медицинские или фармацевтические организации системы здравоохранения субъекта Российской Федерации	Число врачей, трудоустроившихся после завершения обучения в медицинские или фармацевтические организации системы здравоохранения Брянской области × 100	По данным департамента здравоохранения Брянской области
	Число врачей, обучавшихся в рамках целевой подготовки для нужд Брянской области	
Число бюджетных мест в образовательных учреждениях среднего профессионального образования, подведомственных департаменту здравоохранения Брянской области (абс. число)		По данным учреждений среднего профессионального образования, подведомственных департаменту здравоохранения Брянской области
Число внебюджетных мест в образовательных учреждениях среднего профессионального образования, подведомственных департаменту здравоохранения Брянской области (абс. число)		По данным учреждений среднего профессионального образования, подведомственных департаменту здравоохранения Брянской области
Соотношение числа бюджетных и внебюджетных мест в образовательных учреждениях среднего профессионального образования, подведомственных департаменту здравоохранения Брянской области	Число бюджетных мест в образовательных учреждениях среднего профессионального образования, подведомственных департаменту здравоохранения Брянской области	По данным учреждений среднего профессионального образования, подведомственных департаменту здравоохранения Брянской области
	Число внебюджетных мест в образовательных учреждениях среднего профессионального образования, подведомственных департаменту здравоохранения Брянской области	
Число специалистов со средним медицинским и фармацевтическим образованием, окончивших образовательные учреждения среднего профессионального образования, подведомственные департаменту здравоохранения Брянской области (абс. число)		По данным учреждений среднего профессионального образования, подведомственных департаменту здравоохранения Брянской области
Доля врачей, имеющих квалификационную категорию из числа работающих в медицинских организациях Брянской области (в %)	Число врачей, имеющих квалификационную категорию × 100	Форма ФСН № 17 «Сведения о медицинских и фармацевтических кадрах», табл. 1000, стр. 1, гр. 5+6+7
	Число врачей	Форма ФСН № 17 «Сведения о медицинских и фармацевтических кадрах», табл. 1000, стр. 1, гр. 3
Доля средних медицинских работников, имеющих квалификационную категорию из числа работающих в медицинских организациях Брянской области (в %)	Число средних медицинских работников, имеющих квалификационную категорию × 100	Форма ФСН № 17 «Сведения о медицинских и фармацевтических кадрах», табл. 1010, стр. 94, гр. 4+5+6
	Число средних медицинских работников	Форма ФСН № 17 «Сведения о медицинских и фармацевтических кадрах», табл. 1010, стр. 94, гр. 3
Доля медицинских работников, прошедших оценку уровня квалификации	Число медицинских работников, прошедших оценку уровня квалификации	По данным департамента здравоохранения Брянской области
	Число медицинских работников	
в том числе		
Врачи	Число врачей, прошедших оценку уровня квалификации	По данным департамента здравоохранения Брянской области
	Число медицинских работников	
средние медицинские работники	Число средних медицинских работников, прошедших оценку уровня квалификации	По данным департамента здравоохранения Брянской области
	Число средних медицинских работников	
Доля аккредитованных специалистов (в %)	Число аккредитованных специалистов	По данным департамента здравоохранения Брянской области, учреждений здравоохранения Брянской области
	Число специалистов всего	

План
подготовки врачей и средних медицинских работников на 2013–2020 годы

Раздел 1. Подготовка врачей

1.1. Подготовка жителей Брянской области по программам высшего профессионального образования (целевая подготовка) в соответствии с заключенными договорами с медицинскими вузами

Наименование специальности	Общее количество	в том числе по годам							
		2013	2014	2015	2016	2017	2018	2019	2020
Лечебное дело	332	72	65	65	65	65	60	60	60
Медико-профилактическое дело	10	2	2	2	2	2	2	2	2
Педиатрия	155	35	30	30	30	30	30	30	30
Стоматология	100	20	20	20	20	20	17	17	17
Фармация	67	15	13	13	13	13	11	11	11
Итого	664	144	130	130	130	130	120	120	120

1.2. Подготовка врачей по программам послевузовского профессионального образования (целевая подготовка)

1.2.1. Интернатура

Наименование специальности	Потребность во врачах	Общее количество	в том числе по годам							
			2013	2014	2015	2016	2017	2018	2019	2020
Акушерство и гинекология	49	58	14	8	14					
Анестезиология–реаниматология	171	71	13	15	13					
Дерматовенерология	41	29	7	6	5					
Инфекционные болезни	22	10	2	2	2					
Неврология	40	40	12	10	8					
Онкология	17	11	4	2	2					
Оториноларингология	47	10	2	2	2					
Офтальмология	46	28	6	6	5					
Педиатрия	523	59	9	10	15					
Психиатрия	43	10	2	2	2					
Психиатрия5	1	1	1							
Стоматология общей практики	142	62	15	14	13					
терапия	80	74	14	15	15					
Травматология и ортопедия	37	13	3	2	3					
Фтизиатрия	90	17	2	5	5					
Хирургия	66	57	12	10	15					
Эндокринология	55	49	9	10	10					
Итого	1508	603	127	120	130					

1.2.1. Ординатура

Наименование специальности	в том числе по годам							
	2013	2014	2015	2016	2017	2018	2019	2020
Акушерство и гинекология	1	1	1	3	3	2	3	3
Детская онкология					1		1	
Кардиология	1	1		1	1	1	1	1
Неврология	1	1	1	4	3	2	2	2
Нейрохирургия				1	1		1	1
Ортодонтия	3					1		
Офтальмология	1	1		2	2	1	1	1
Педиатрия	1	1	1	3	3	2	3	2
Психиатрия	1					1	1	
Рентгенология	1	1		1	1	1		2
Рентгенэндоваскулярная диагностика и лечение	1	1	1	1	1	1	1	1
Сердечно-сосудистая хирургия	2		1		1	1	1	
Стоматология ортопедическая	1	1						
Терапия	1	1	1	1	1	3	3	3
Торакальная хирургия			1		1		1	
Травматология и ортопедия	1	1	1			1		1
Урология	1				1	2	1	2
Челюстно-лицевая хирургия	1			1		1		1
Итого	18	10	8	18	20	20	20	20

1.3. Подготовка врачей по программам повышения квалификации (144—288 часов)

Наименование специальности	2013	2014	2015	2016	2017	2017	2018	2019	2020
1	2	3	4	5	6	7	8	9	10
Акушерство и гинекология	22	47	48	55	70	70	22	47	48
Аллергология–иммунология	4	4	1	2	1	1	4	4	1
Анестезиология–реаниматология	35	34	48	30	35	35	35	34	48
Бактериология	13	3	4				13	3	4
Гастроэнтерология		5		12	3	3		5	
Гематология	2	2	1	1	1	1	2	2	1
Генетика			1		1	1			1
Дерматовенерология	19	6	3	3	36	36	19	6	3
Детская кардиология		1						1	
Детская урология – андрология		1						1	
Детская хирургия	3	4	6	3	4	4	3	4	6
Детская эндокринология	2	3		1	1	1	2	3	
Диетология				1	1	1			
Инфекционные болезни	7	2	2	35	2	2	7	2	2

Продолжение таблицы

1	2	3	4	5	6	7	8	9	10
Кардиология	6	17	8	9	50	50	6	17	8
Клиническая лабораторная диагностика	32	50	25	30	50	50	32	50	
Клиническая фармакология		2	1					2	1
Колопроктология	1	1	2				1	1	2
Лабораторная генетика	3		4				3		4
Лечебная физкультура и спорт	4	12	1				4	12	1
Неврология	26	27	11	53			26	27	11
Нейрохирургия	2	1	2	1	1	1	2	1	2
Неонатология	4	4	9	2	3	3	4	4	9
Нефрология	2	3	1	1	1	1	2	3	1
Общая врачебная практика (семейная)	7	6	9	15	36	36	7	6	9
Онкология	37	8	10	39			37	8	10
Организация здравоохранения и общественное здоровье	5	8	115	36	154	154	5	8	115
Ортодонтия	1	1					1	1	
Оториноларингология	7	7	8		35	35	7	7	8
Офтальмология	23	14	50	7	2	2	23	14	50
Патологическая анатомия	4	7	4	4	4	4	4	7	4
Педиатрия	43	91	102	88	102	102	43	91	102
Профпатология		1		85	115	115		1	
Психиатрия	1	5	3		49	49	1	5	3
Психиатрия–наркология		4	4	45				4	4
Психотерапия	1						1		
Пульмонология	6	4	2	14	4	4	6	4	2
Радиология	3	5			3	3	3	5	
Ревматология			1	7					1
Рентгенология	4	6	36	5	44	44	4	6	36
Рефлексотерапия	1	1		1			1	1	
Сердечно-сосудистая хирургия		3	1	2	1	1		3	1
Скорая медицинская помощь	11	5	5	15	15	15	11	5	5
Стоматология детская		4	2	1	1	1		4	2
Стоматология общей практики	41	36	25	18	32	32	41	36	25
Стоматология ортопедическая	28	27	24	21	12	12	28	27	24
Стоматология терапевтическая	36	31	27	31	12	12	36	31	27
Стоматология хирургическая	18	16	13	16	8	8	18	16	13
Судебно-медицинская экспертиза	30		3				30		3
Сурдология-оториноларингология		1		1				1	
Терапия	126	152	91	124	134	134	126	152	91
Торакальная хирургия	1		4	1			1		4
Травматология и ортопедия	8	24	4	8	15	15	8	24	4

Продолжение таблицы

1	2	3	4	5	6	7	8	9	10
Трансфузиология	19	2	15	11	16	16	19	2	15
Ультразвуковая диагностика	19	22	101	22	55	55	19	22	101
Урология	5	14	3	8	2	2	5	14	3
Физиотерапия		5			44	44		5	
Фтизиатрия	36	12	2		25	25	36	12	2
Функциональная диагностика	64	10	44	12	13	13	64	10	44
Хирургия	73	50	50	64	30	30	73	50	50
Челюстно-лицевая хирургия	1			1			1		
Эндокринология	8	29	2	5	1	1	8	29	2
Эндоскопия	6	30		3	3	3	6	30	
Эпидемиология	25		1		1	1	25		1
Итого	885	870	939	949	1228	1228	885	870	939

1.3. Подготовка врачей по программам профессиональной переподготовки

Наименование специальности	2013	2014	2015	2016	2017	2018	2019	2020
Аллергология–иммунология	1				1	1		
Гематология	4				1	4		
Диетология	1					1		
Кардиология	1	2				1	2	
Клиническая лабораторная диагностика		1			2		1	
Клиническая фармакология		1					1	
Колопроктология	1	1		3		1	1	
Лечебная физкультура и спорт	1					1		
Неонатология		1					1	
Нефрология			2		3			2
Общая врачебная практика (семейная медицина)		5	5	10	5		5	5
Организация здравоохранения и общественное здоровье	6		1	5	3	6	1	
Профпатология	2	5		5	3	2	5	
Психиатрия–наркология	1	1	1			1	1	1
Психотерапия			1					1
Пульмонология		1	3	2	2		1	3
Ревматология				3				
Рентгенология	1		3			1		3
Скорая медицинская помощь					4			
Стоматология детская	1					1		
Стоматология ортопедическая	2		1			2		1
Трансфузиология	1				2	1		
Ультразвуковая диагностика	8	12	1	2	4	8	12	1
Физиотерапия	1		1	4	5	1		1
Функциональная диагностика	2	1	21	5	5	2	1	21
Итого	34	31	40	39	40	34	31	40

Раздел 2. Подготовка средних медицинских работников

2.1. Подготовка жителей Брянской области по программам среднего профессионального образования

Наименование специальности	2013	2014	2015	2016	2017	2018	2019	2020
Акушерское дело	80	50	55	50	80	80	80	80
Лабораторная диагностика	30	30		30				
Лечебное дело	135	125	125	125	125	125	125	125
Сестринское дело	215	190	190	220	220	220	220	220
Стоматология ортопедическая	20		20		20	20	20	20
Стоматология профилактическая	30	20	30	20	20	20	20	20
Фармация	165	165	155	85	110	110	110	110
Итого	675	580	575	530	575	575	575	575

2.2. Подготовка средних медицинских работников по программам повышения квалификации

Наименование цикла	Вид	2013	2014	2015	2016	2017	2018	2019	2020
1	2	3	4	5	6	7	8	9	10
Акушерская помощь в родовспомогательных учреждениях	Ус.[1]	64	46	79	64	94	64	46	79
Биохимические исследования в лабораторной диагностике	Ус.	25	26	24	25	27	25	26	24
Гистологические методы исследований в патологоанатомических отделениях и прозекторских	Ус.	12	7	6	10	12	12	7	6
Диетология	Сп.[2]	16	16	16	16	16	16	16	16
Диетология	Ус.	20	20	20	20	20	20	20	20
Клинические исследования в лабораторной диагностике	Ус.	62	74	60	70	62	62	74	60
Лечебная физкультура	Сп.	16	16	16	16	16	16	16	16
Лечебная физкультура	Ус.	16	16	16	16	16	16	16	16
М/с процедурных и прививочных кабинетов	Ус.	87	121	149	137	127	87	121	149
М/с скорой и неотложной помощи по приему и передаче вызовов	Ус.	14	14	14	14	14	14	14	14
Медицина общей практики (лечебное дело)	Сп.	6	10	12	8	14	6	10	12
Медицинская статистика	Сп.	6	6	6	6	6	6	6	6
Медицинская статистика	Ус.	22	10	15	13	12	22	10	15
Медицинский массаж	Сп	20	37	30	24	35	20	37	30
Медицинский массаж	Ус.	49	46	44	44	74	49	46	44
Организация дезинфекционного дела	Ус.	7	6	6	6	6	7	6	
Организация работы медсестры приемного отделения	Ус.	22	22	22	22	32	22	22	22
Организация эпидконтроля в ЛПУ	Ус.	6	10	17	6	6	6	10	17
Ортопедическая помощь населению (зубной техник)	Ус.	20	20	30	20	20	20	20	30
Охрана здоровья детей и подростков (м/с яслей, садов)	Ус.	57	49	62	50	65	57	49	62
Охрана здоровья детей и подростков (фельдшер з/п, школ)	Сп.	8	8	8	8	8	8	8	8

1Ус. — усовершенствование (от 1 до 1,5 месяцев).
2Сп. — специализация (от 1,5 до 3-х месяцев).

Продолжение таблицы

1	2	3	4	5	6	7	8	9	10
Охрана здоровья детей и подростков (фельдшер и м/с школ, з/п при СУЗах)	Ус.	18	18	18	18	30	18	18	18
Охрана здоровья женщин (акушерки смотровых)	Ус.	18	16	18	18	18	18	16	18
Охрана здоровья работников промышленных и др. предприятий	Ус.	26	20	20	36	26	26	20	20
Охрана здоровья сельского населения (ФАП)	Ус.	57	52	44	64	44	57	52	44
Первичная медико-профилактическая помощь населению (для участковых медицинских сестер)	Ус.	113	132	158	175	160	113	132	158
Первичная медико-санитарная помощь взрослому населению (для медицинских сестер и фельдшеров общей практики)	Ус.	22	18	26	20	20	22	18	26
Первичная медико-санитарная помощь взрослому населению (для медицинских сестер общей практики)	Сп.	6	10	12	8	14	6	10	
Первичная медико-санитарная помощь детям (для участковых медицинских сестер)	Ус.	59	50	50	74	65	59	50	50
Проведение предрейсовых, послерейсовых и текущих медицинских осмотров водителей автотранспортных средств	Ус.	42	50	44	64	64	42	50	44
Рентгенология	Сп.	6	10	8	6	10	6	10	8
Рентгенология	Ус.	38	36	36	36	36	38	36	36
Сестринская помощь больным с кожными и венерическими заболеваниями	Сп.	16	16	16	16	16	16	16	16
Сестринская помощь больным с кожными и венерическими заболеваниями	Ус.	18	18	18	46	18	18	18	18
Сестринская помощь гинекологическим больным	Ус.	28	28	28	28	28	28	28	28
Сестринская помощь детям (для палатных медицинских сестер)	Сп.	22	22	22	22	22	22	22	22
Сестринская помощь детям (для палатных медицинских сестер)	Ус.	31	28	28	28	28	31	28	28
Сестринская помощь онкологическим больным	Ус.	16	16	16	47	16	16	16	16
Сестринский уход за новорожденными	Сп.	22	22	22	22	22	22	22	22
Сестринский уход за новорожденными	Ус.	28	28	38	28	38	28	28	38
Сестринское дело в анестезиологии и реаниматологии	Сп.	28	28	28	28	28	28	28	
Сестринское дело в анестезиологии и реаниматологии	Ус.	52	36	58	39	52	52	36	58
Сестринское дело в гастроэнтерологии	Ус.	2	2	2	2	2	2	2	2
Сестринское дело в детской оториноларингологии	Ус.	43	43	43	43	43	43	43	43
Сестринское дело в кардиологии	Ус.	16	16	16	16	16	16	16	16
Сестринское дело в наркологии	Сп.	28	22	20	38	22	28	22	20
Сестринское дело в наркологии	Ус.	46	34	28	38	61	46	34	28
Сестринское дело в неврологии	Ус.	23	22	22	22	22	23	22	22
Сестринское дело в офтальмологии	Сп.	22	20	28	34	22	22	20	28
Сестринское дело в офтальмологии	Ус.	16	16	16	16	16	16	16	16
Сестринское дело в психиатрии	Сп.	46	36	36	36	36	46	36	36
Сестринское дело в пульмонологии	Ус.	6	6	6	6	6	6	6	6
Сестринское дело в стоматологии	Ус.	66	93	78	66	105	66	93	78
Сестринское дело в терапии	Ус.	114	101	178	184	156	114	101	178

Продолжение таблицы

1	2	3	4	5	6	7	8	9	10
Сестринское дело в терапии (для палатных медицинских сестер)	Ус.	62	49	78	90	62	62	49	78
Сестринское дело в травматологии	Ус.	33	34	32	34	34	33	34	32
Сестринское дело в урологии	Ус.	23	22	22	22	22	23	22	22
Сестринское дело в хирургии	Ус.	109	118	115	112	115	109	118	115
Сестринское дело в ЦСО	Сп.	6	6	6	6	6	6	6	6
Сестринское дело в ЦСО	Ус.	12	12	12	12	12	12	12	12
Сестринское дело в эндокринологии	Ус.	16	16	16	16	16	16	16	
Сестринское дело во фтизиатрии	Сп.	18	16	16	16	16	18	16	16
Сестринское дело во фтизиатрии	Ус.	40	34	34	34	40	40	34	34
Сестринское дело при инфекциях	Ус.	51	38	34	36	46	51	38	34
Сестринское операционное дело	Сп.	7	6	6	6	6	7	6	6
Сестринское операционное дело	Ус.	62	60	66	74	56	62	60	66
Скорая и неотложная помощь (фельдшер)	Ус.	266	242	182	232	232	266	242	182
Современные аспекты акушерской помощи в родовспомогательных учреждениях	Ус.	86	86	88	88	114	86	86	88
Современные аспекты работы фармацевтов	Ус.	44	42	42	22	42	44	42	42
Современные аспекты сестринского дела в анестезиологии и реаниматологии	Ус.	18	18	20	20	20	18	18	20
Современные аспекты сестринского дела при эндоскопии	Ус.	18	20	18	18	20	18	20	18
Современные аспекты управления, экономики здравоохранения (гл., ст. м/с)	Ус.	72	64	76	82	87	72	64	76
Современные бактериологические методы исследования	Ус.	50	6	6	6	50	50	6	6
Современные методы клинических исследований в лабораторной диагностике	Ус.	80	76	82	68	80	80	76	82
Стоматологическая помощь населению (зубные врачи)	Ус.	9	12	18	10	18	9	12	18
Трансфузиология	Ус.	6	6	6	6	6	6	6	6
Ультразвуковая диагностика	Ус.	24	24	24	26	26	24	24	24
Управление и экономика в здравоохранении (гл., ст.м/с)	Сп.	24	24	24	24	24	24	24	24
Управление и экономика в здравоохранении (фельдшер)	Ус.	50	38	40	40	40	50	38	
Физиотерапия	Сп.	37	38	38	40	40	37	38	38
Физиотерапия	Ус.	76	76	78	78	78	76	76	78
Функциональная диагностика	Сп.	19	19	19	19	19	19	19	19
Функциональная диагностика	Ус.	46	42	42	42	42	46	42	42
Итого		3013	2889	3073	3198	3313	3013	2889	3073

План
департамента здравоохранения Брянской области
по проведению оценки уровня квалификации медицинских
и фармацевтических работников

№ п. п.	Наименование мероприятий	Срок исполнения	Ответственный исполнитель
1	2	3	4
1	Создание экспертных групп (по специальностям, направлениям) для оценки уровня квалификации медицинских и фармацевтических работников	2013 г.	Департамент здравоохранения Брянской области (совместно с образовательными учреждениями высшего и дополнительного профессионального образования)
2	Подготовка информации медицинскими организациями об уровне квалификации медицинских и фармацевтических работников по параметрам: — уровень профессионального образования, — специальность согласно документу об образовании государственного образца, — послевузовское профессиональное образование (интернатура, ординатура), — дополнительное образование (профессиональная переподготовка), — дополнительное профессиональное образование (усовершенствование), — занимаемая должность	2013 г.	Учреждения здравоохранения Брянской области
3	Представление информации медицинскими организациями об уровне квалификации медицинских и фармацевтических работников в экспертные группы	2013 г.	Учреждения здравоохранения Брянской области
4	Анализ представленной информации в экспертных группах для проверки соответствия уровня высшего (среднего), послевузовского и дополнительного профессионального образования Квалификационным требованиям к специалистам с высшим и послевузовским медицинским и фармацевтическим образованием в сфере здравоохранения, утвержденным приказом Министерства здравоохранения и социального развития Российской Федерации от 7 июля 2009 г. № 415н, а также требованиям к квалификации квалификационных характеристик должностей работников в сфере здравоохранения Единого квалификационного справочника должностей руководителей, специалистов и служащих, утвержденного приказом Минздравсоцразвития России от 23 июля 2010 года № 541н	2013 г.	Департамент здравоохранения Брянской области (совместно с образовательными учреждениями высшего и дополнительного профессионального образования)
5	Подготовка аналитической информации об уровне квалификации медицинских и фармацевтических работников (о соответствии или несоответствии квалификационным характеристикам и квалификационным требованиям)	2013 г.	Департамент здравоохранения Брянской области (совместно с образовательными учреждениями высшего и дополнительного профессионального образования)
6	Составление списков медицинских и фармацевтических работников, у которых выявлено несоответствие квалификационным характеристикам и квалификационным требованиям, и плана прохождения совершенствования профессиональных знаний и навыков путем обучения по дополнительным профессиональным программам в образовательных и научных организациях	2013 г.	Департамент здравоохранения Брянской области (совместно с образовательными учреждениями высшего и дополнительного профессионального образования)
7	Прохождение медицинскими и фармацевтическими работниками совершенствования профессиональных знаний и навыков путем обучения по дополнительным профессиональным программам в образовательных и научных организациях в соответствии с пунктом 8 Порядка и сроков совершенствования медицинскими работниками профессиональных знаний и навыков, утвержденных приказом Минздрава России от 03.08.2012 № 66н	2013—2014 гг.	Департамент здравоохранения Брянской области (совместно с образовательными учреждениями высшего и дополнительного профессионального образования), учреждения здравоохранения Брянской области
8	Представление информации в экспертные группы о прохождении медицинскими и фармацевтическими работниками совершенствования профессиональных знаний и навыков путем обучения по дополнительным профессиональным программам в образовательных и научных организациях	2013—2014 гг.	Учреждения здравоохранения Брянской области

Подпрограмма 8. «Совершенствование системы лекарственного обеспечения, в том числе в амбулаторных условиях»

Паспорт Подпрограммы

Ответственный исполнитель Подпрограммы:	Департамент здравоохранения Брянской области
Цель Подпрограммы:	повышение обеспеченности населения Брянской области качественными, эффективными и безопасными лекарственными препаратами
Задачи Подпрограммы:	обеспечение потребности отдельных категорий граждан в необходимых лекарственных препаратах и медицинских изделиях, а также специализированных продуктах лечебного питания; обеспечение потребности в лекарственных препаратах, предназначенных для лечения больных злокачественными новообразованиями лимфоидной, кроветворной и родственных им тканей, гемофилией, муковисцидозом, гипофизарным нанизмом, болезнью Гоше, рассеянным склерозом, а также после трансплантации органов и (или) тканей; обеспечение потребности в лекарственных препаратах, изделиях медицинского назначения, а также специализируемых продуктах лечебного питания льготных категорий граждан регионального уровня ответственности; обеспечение потребности в лекарственных препаратах граждан, страдающих редкими (орфанными) заболеваниями; обеспечение рационального использования лекарственных препаратов для медицинского применения;
Целевые индикаторы и показатели Подпрограммы:	удовлетворение потребности отдельных категорий граждан в необходимых лекарственных препаратах и медицинских изделиях, а также специализированных продуктов лечебного питания для детей-инвалидов до 100% (ОНЛС); удовлетворение спроса на лекарственные препараты, предназначенные для лечения больных злокачественными новообразованиями лимфоидной, кроветворной и родственных им тканей, гемофилией, муковисцидозом, гипофизарным нанизмом, болезнью Гоше, рассеянным склерозом, а также трансплантации органов и (или) тканей на уровне 100% (ВЗН); удовлетворение потребности отдельных категорий граждан в необходимых лекарственных препаратах и медицинских изделиях за счет средств бюджета области (РЛО) до уровня 51%; 2013 г. 33,0% 2014 г. 35,0% 2015 г. 39,0% 2016 г. 40,0% 2017 г. 45,0% 2018 г. 47,0% 2019 г. 51,0% 2020 г. 51,0% удовлетворение потребности пациентов, страдающих редкими (орфанными) заболеваниями с 5% до 99%; 2013 г. 5,0% 2014 г. 7,0% 2015 г. 50,0% 2016 г. 55,0% 2017 г. 60,0% 2018 г. 95,0% 2019 г. 96,0% 2020 г. 99,0%
Этапы и сроки реализации Подпрограммы:	1 этап: 2013–2016 годы 2 этап: 2017—2020 годы
Объемы финансирования Подпрограммы, тыс. руб.	Всего: 9 876 490,0 тыс. рублей, из них: Утверждено на 2013–2015 годы и прогноз на 2016—2020 годы: 1 338 308,1 тыс. рублей; Дополнительная потребность (из федерального бюджета): 5 538 181,9 тыс. рублей. На 2017—2020 годы объём финансирования будет уточняться в связи внедрением Стратегии лекарственного обеспечения, принятой до 2025 года (начало внедрения с 2017 года — основание приказ Министерства здравоохранения РФ от 13.02.2013г. № 66).
Ожидаемые результаты реализации Подпрограммы:	формирование и функционирование системы рационального использования лекарственных препаратов для медицинского применения: внедрение электронного рецепта; автоматизированная проверка правильности назначения лекарственных препаратов (ЛП); контроль рационального использования ЛП для эффективного управления ресурсами здравоохранения; удовлетворение потребности отдельных категорий граждан в необходимых лекарственных препаратах и медицинских изделиях, а также специализированных продуктов лечебного питания для детей-инвалидов на уровне 100%; удовлетворение спроса на лекарственные препараты, предназначенные для лечения больных злокачественными новообразованиями лимфоидной, кроветворной и родственных им тканей, гемофилией, муковисцидозом, гипофизарным нанизмом, болезнью Гоше, рассеянным склерозом, а также трансплантации органов и (или) тканей на уровне 100%; удовлетворение потребности отдельных категорий граждан в необходимых лекарственных препаратах для медицинского применения, обеспечение которыми осуществляется за счет средств бюджетов Брянской области с 33% до 51%; удовлетворение потребности пациентов, страдающих редкими (орфанными) заболеваниями с 5% до 99%;

Анализ обеспечение жителей Брянской области льготными лекарственными препаратами

Министерством здравоохранения Российской Федерации разработана Стратегия лекарственного обеспечения населения Российской Федерации на период до 2025 года (далее — Стратегия), которая определяет приоритетные социально-экономические задачи и приоритетные направления развития лекарственного обеспечения населения Российской Федерации в сфере лекарственного обеспечения населения Российской Федерации на долгосрочную перспективу.

Приоритеты государственной политики Российской Федерации в сфере лекарственного обеспечения учтены при разработке данной подпрограммы.

Обеспечение жителей Брянской области льготными лекарственными препаратами осуществляется за счет средств федерального бюджета (программа обеспечения необходимыми лекарственными средствами (ОНЛС) и программа «7 нозологий») и средств областного бюджета в соответствии с постановлением Правительства РФ от 30.07.1994 № 890 «О государственной поддержке развития медицинской промышленности и улучшении обеспечения населения и учреждений здравоохранения лекарственными средствами и изделиями медицинского назначения».

1. Реализация программы ОНЛС

В 2012 году в Брянской области сохранили за собой право на государственную социальную помощь (ГСП) в части лекарственного обеспечения 32 047 человек, из них за лекарственной помощью обратилось 20 489 (64%) граждан.

В реализации программы ОНЛС участвуют 54 медицинских организации, 70 аптечных учреждений и 2 428 врачей, имеющих право на выписку льготных рецептов.

В 2012 году по программе ОНЛС закуплено лекарственных средств на сумму 239 млн рублей. Выписано 470 419 рецептов, отпущены лекарственные средства по 470 402 рецептам (99,99% от выписанных) на сумму 246 031 тыс. рублей. Потребление на одного обратившегося пациента составило 12 008 рублей, средняя стоимость рецепта — 523 рубля, среднее количество рецептов на 1 гражданина — 22.

Для обеспечения необходимыми лекарственными препаратами граждан, страдающих онкологическими заболеваниями, закуплены лекарственные средства на сумму 60 млн рублей.

В течение 2012 года на отсроченном обслуживании были единичные рецепты (лекарственные средства не были заказаны медицинскими организациями своевременно). Учитывая, что информация о наличии отсроченного рецепта поступает в оперативном режиме, департамент здравоохранения осуществляет обеспечение таких рецептов в течение 1–2 дней из резервного фонда, формируемого департаментом здравоохранения в начале каждого года.

1.1. Лекарственное обеспечение жителей сельской местности, маломобильных групп населения и граждан пожилого возраста

Утверждены перечни обособленных подразделений медицинских организаций в сельских поселениях, имеющих лицензию на фармацевтическую деятельность и осуществляющих розничную торговлю лекарственными препаратами на территории области, и лекарственных препаратов, продажа которых может осуществляться ими.

При формировании Перечня лекарственных препаратов принимались во внимание возможность безопасного самостоятельного применения пациентами лекарственного препарата в домашних условиях или с участием медицинского работника ФАПа, эффективность и безопасность для предотвращения и облегчения симптомов заболевания, лечения лёгких, неосложнённых форм заболевания, наличие лекарственных препаратов в стандартах оказания амбулаторной медицинской помощи, возможность самостоятельного назначения лекарственных препаратов специалистами обособленных подразделений в случаях типичного (неосложнённого) течения заболевания, не требующих дополнительных клинических исследований и методов диагностики.

Выданы лицензии на фармацевтическую деятельность в части розничной торговли лекарственными препаратами 28 медицинским организациям, имеющим 609 обособленных подразделений (амбулатории, ФАПы) в сельских поселениях, в которых отсутствуют аптечные организации (100% от общего числа).

Дополнительное профессиональное образование в части розничной торговли лекарственными препаратами получили все медицинские работники, работающие в обособленных подразделениях и занятые розничной реализацией лекарственных препаратов – 688 специалистов.

Для организации обеспечения населения, проживающего в удалённых населённых пунктах, в которых отсутствуют обособленные подразделения медицинских организаций, рекомендовано в договорах с медицинскими работниками обособленных подразделений медицинских организаций предусмотреть доставку ими лекарственных препаратов жителям таких населённых пунктов, находящихся в зоне их медицинского обслуживания, при проведении патронажных и профилактических посещений жителей на дому, в том числе жителям населённых пунктов с преимущественным проживанием лиц старше трудоспособного возраста либо расположенных на значительном удалении от медицинской организации и (или) имеющих плохую транспортную доступность.

Приняты меры по обеспечению граждан пожилого возраста лекарственными препаратами.

— обмен информацией между медицинскими, аптечными организациями и учреждениями социального обслуживания населения о выявленных гражданах пожилого возраста, нуждающихся в доставке на дом лекарственных препаратов, назначенных им по медицинским показаниям;

— порядок информирования граждан пожилого возраста об оказании услуги по доставке лекарственных препаратов на дом;

— созданы условия в аптечных организациях для внеочередного обслуживания социальных работников при приобретении лекарств для пожилых людей с использованием прогрессивных форм адресной доставки;

— осуществляется выписка лекарственных препаратов для лечения затяжных и хронических заболеваний у граждан пенсионного возраста на курс лечения до 3-х месяцев.

2. Реализация программы по лекарственному обеспечению больных, страдающим злокачественными новообразованиями лимфоидной, кроветворной и родственных им тканей, гемофилией, муковисцидозом, гипофизарным нанизмом, болезнью Гоше, рассеянным склерозом, после трансплантации органов и (или) тканей

В соответствии со статьями 15 и 101 Федерального закона от 21.11.2011 № 323-ФЗ «Об основах охраны здоровья граждан в Российской Федерации» в рамках реализации постановления Правительства Российской Федерации от 26.12.2011 № 1155 «О закупках лекарственных препаратов, предназначенных для лечения больных злокачественными новообразованиями лимфоидной, кроветворной и родственных им тканей, гемофилией, муковисцидозом, гипофизарным нанизмом, болезнью Гоше, рассеянным склерозом, а также после трансплантации органов и (или) тканей» полномочия по реализации указанной программы с 01.01.2014 передаются органам государственной власти субъектов Российской Федерации.

По состоянию на 01.01.2013 в региональный сегмент Федерального регистра больных 7 финансово-затратными заболеваниями включено 1134 больных, в т. ч. больных болезнью Гоше — 3 чел., гемофилией — 64 чел., гипофизарным нанизмом — 27 чел., злокачественными новообразованиями лимфоидной, кроветворной и родственных им тканей — 549 чел., муковисцидозом — 6 чел., рассеянным склерозом — 435 чел., после трансплантации органов и (или) тканей — 50 чел. За последние 5 лет рост больных, включенных в Федеральный регистр, составил 40%.

Объем финансирования на 2014–2020 годы рассчитывался исходя из годовой потребности больных на 2013 год с учетом ежегодного уровня прироста в размере 5%.

Потребность в финансовых средствах может измениться в случае изменения перечня лекарственных препаратов, утвержденным Распоряжением Правительства Российской Федерации, для обеспечения больных 7 финансово-затратными заболеваниями.

3. Реализация программы лекарственного обеспечения в соответствии с постановлением Правительства РФ от 30.07.1994 № 890 «О государственной поддержке развития медицинской промышленности и улучшении обеспечения населения и учреждений здравоохранения лекарственными средствами и изделиями медицинского назначения»

В регистр пациентов, имеющих право на лекарственное обеспечение за счет бюджета Брянской области включено 87 233 пациента, в том числе дети до трех лет и дети до шести лет из многодетных семей. Из них за лекарственной помощью обратилось 28 404 (33%) граждан.

В 2012 году выписано и отпущено лекарственных средств по 256 422 рецептам (100% от выписанных) на сумму 117 507 тыс. рублей. Потребление на одного обратившегося пациента составило 4 137 рублей, средняя стоимость рецепта — 458 рублей, среднее количество рецептов на 1 гражданина — 9.

Для обеспечения этих пациентов лекарственными препаратами на территории Брянской области сформирован Перечень жизненно необходимых и важнейших лекарственных препаратов для оказания скорой, неотложной и стационарной помощи в лечебно-профилактических учреждений Брянской области и для обеспечения граждан, имеющих право на предоставление мер социальной поддержки, утвержденного приказом департамента здравоохранения от 23.03.2012 № 244 (основание Федеральный Перечень ЖНВЛС от 07.12.2011 № 2199-р, утвержденного Министерством здравоохранения и социального развития) и стандартов оказания медицинской помощи) следует отметить, что Перечень, действующий на территории области расширен. Данное дополнение позволяет более качественно обеспечивать жителей области лекарственными препаратами по ряду заболеваний (сахарный диабет, бронхиальная астма, глаукома и т.д.).

Объем финансирования на 2013—2020 годы с учетом ежегодного уровня прироста в размере 10%.

Уделяется особое внимание лицам пожилого возраста и жителям сельской местности.

4. Лекарственное обеспечение пациентов, страдающих орфанными заболеваниями

Постановлением Правительства РФ от 26.04.2012 № 3 «О порядке ведения Федерального регистра лиц, страдающих жизнеугрожающими и хроническими прогрессирующими редкими (орфанными) заболеваниями, приводящими к сокращению продолжительности жизни граждан или их инвалидности» определен список из 24 жизнеугрожающих и хронических прогрессирующих редких (орфанных) заболеваний, приводящих к сокращению продолжительности жизни граждан и их инвалидности. Все пациенты, страдающие указанными заболеваниями и проживающие на территории Брянской области включены в Федеральный Регистр.

В областной регистр включено 91 пациент, из них 48 (большая часть) — дети.

Большая часть этих пациентов получает лишь симптоматическое лечение. За исключением пациентов, страдающих юношеским артритом с системным началом, которые получают лечение препаратами, включенными в стандарты оказания медицинской помощи больным с редкими заболеваниями. Двое пациентов с диагнозом идиопатическая тромбоцитопеническая пурпура, двое с наследственным дефицитом фактора крови обеспечиваются дорогостоящими лекарственными препаратами. Часть пациентов (38 жителя Брянской области) обеспечены необходимыми лекарственными препаратами и специализированными продуктами лечебного питания на сумму более 5 млн рублей. Средняя стоимость рецепта составила 30 807 рублей.

Заболевание	Количество пациентов	Ориентировочная стоимость лечения пациента в год, тыс. руб.	Объем финансирования, тыс. руб. на 2012 год
Апластическая анемия неуточненная (D61.9)	9	250	2 250
Наследственный дефицит факторов II (фибриногена), VII (лабильного), X (Стюарта-Прауэра) (D68.2)	2	3744	7 488
Идиопатическая тромбоцитопеническая пурпура (синдром Эванса) (D69.3)	31	3780	117 180
Дефект в системе комплемента (D84.1)	1	475	475
Нарушения обмена ароматических аминокислот (классическая Фенилкетонурия, другие виды гиперфенилаланинемии) (E70.0, E70.1)	27	144	3 888
Галактоземия (E74.2)	1	144	144
Мукополисахаридоз, тип VI (E 76.2)	1	44520	44 520
Нарушения обмена меди (болезнь Вильсона) (E 83.0)	2	18	36
Юношеский артрит с системным началом (M 08.2)	7	1000	7 000
Незавершенный остеогенез (Q78.0)	10	12	120
ИТОГО	91		183 101

Анализ стоимости лечения таких пациентов на основании стандартов оказания медицинской помощи показывает, что их лечение обойдется в сумму около 200 млн рублей в год в 2013 году и до 280 млн руб. в 2020 году. Оценка расходов произведена в зависимости от категории заболевания и уровня инфляции в 5,5%.

Мероприятие 8.1. Реализация программы ОНЛС

Дальнейшее совершенствование организации обеспечения отдельных категорий граждан качественными, безопасными лекарственными препаратами и медицинскими изделиями, а также специализированными продуктами лечебного питания для детей-инвалидов (программа ОНЛС) предполагает:

1. Проведение оперативного мониторинга за реализацией программы ОНЛС.
2. Совершенствование системы очных защит заявок на лекарственные средства представителями медицинских организаций.
3. Осуществление закупок дорогостоящих лекарственных препаратов (онкология, ревматология, нефрология) по заявкам главных внештатных специалистов.
4. Осуществлять контроль назначения амбулаторным больным лекарственных препаратов, применение которых возможно только в условиях стационара, выписку лекарственных препаратов пациентам, находящимся на стационарном лечении.
5. Оперативное управление товарными запасами лекарственных препаратов, находящихся в аптечной сети.
6. Ежегодное формирование и ежеквартальное пополнение резервного фонда департамента здравоохранения.
7. Создание персонифицированного регистра пациентов, требующих особого внимания ввиду фармакологической непереносимости ряда препаратов.

8.Обеспечение пациентов лекарственными препаратами и изделиями медицинского назначения на основании утверждённых стандартов. Перечень лекарственных препаратов для отдельных категорий граждан дополнить указанием на использование каждого препарата в том или ином стандарте оказания амбулаторной медицинской помощи. Переработанный Перечень будет доведен до всех субъектов программы ОНЛС. Это позволит эффективно осуществлять контроль за назначением лекарственных препаратов на основании стандартов.

9. Введение электронных рецептов, системы электронных назначений лекарственных препаратов для медицинского применения с возможностью их интеграции с системами поддержки принятия решений в области рациональной фармакотерапии (автоматическая проверка правильности назначенного режима дозирования, прогнозирование взаимодействий лекарственных препаратов для медицинского применения, автоматическая проверка на наличие показаний и противопоказаний); создание механизмов стимулирования рационального использования лекарственных препаратов для медицинского применения для эффективного управления ресурсами здравоохранения.

Лекарственное обеспечение жителей сельской местности, маломобильных групп населения и граждан пожилого возраста

Предусмотрено заключение соглашений об организации взаимодействия по обеспечению граждан, находящихся на социальном обслуживании, лекарственными препаратами, назначенными им по медицинским показаниям.

Формирование регистра лиц, нуждающихся в доставке на дом лекарственных препаратов, назначенных им по медицинским показаниям.

Мероприятие 8.2. Реализация программы лекарственного обеспечения больных, страдающим злокачественными новообразованиями лимфоидной, кроветворной и родственных им тканей, гемофилией, муковисцидозом, гипофизарным нанизмом, болезнью Гоше, рассеянным склерозом, после трансплантации органов и (или) тканей

В соответствии со статьями 15 и 101 Федерального закона от 21.11.2011 № 323-ФЗ «Об основах охраны здоровья граждан в Российской Федерации» в рамках реализации постановления Правительства Российской Федерации от 26.12.2011 № 1155 «О закупках лекарственных препаратов, предназначенных для лечения больных злокачественными новообразованиями лимфоидной, кроветворной и родственных им тканей, гемофилией, муковисцидозом, гипофизарным нанизмом, болезнью Гоше, рассеянным склерозом, а также после трансплантации органов и (или) тканей» полномочия по реализации указанной программы с 01.01.2014 передаются органам государственной власти субъектов Российской Федерации.

1. В 2014 году на территории области будет продолжено ведение Регистра пациентов, страдающих 7 высокозатратными нозологиями.

2.С апреля 2013 года начата подготовительная работа по переходу к Федеральной контрактной системе в сфере закупок товаров, работ и услуг в соответствие с Федеральным законом от 05.04.2013 № 44-ФЗ.

3. В октябре 2013 года планируется формирование главными внештатными специалистами области по каждой из 7 нозологий персонифицированной заявки на 2014 год на основании утвержденных стандартов оказания медицинской помощи.

4. На основе сформированных заявок будет подготовлена аукционная документация для проведения торгов на закупку необходимых препаратов в соответствие с Федеральным законом от 05.04.2013 № 44-ФЗ.

5. В целях получения максимальной экономии денежных средств формирование лотов будет осуществляться по принципу «одно наименование — один лот».

Мероприятие 8.3. Реализация программы лекарственного обеспечения в соответствии с постановлением Правительства РФ от 30.07.1994 № 890 «О государственной поддержке развития медицинской промышленности и улучшении обеспечения населения и учреждений здравоохранения лекарственными средствами и изделиями медицинского назначения»

1. Совершенствование ведения регистров пациентов страдающих сахарным диабетом, онкозаболеваниями, ревматоидными артритами, хронической почечной недостаточностью, бронхиальной астмой и т.д.

2. Совершенствование системы очных защит заявок на лекарственные средства представителями медицинских организаций.

3. Проведение контроля за обоснованностью назначения лекарственных препаратов.

4. Совершенствование порядка формирования регионального Перечня лекарственных препаратов, действующего на территории области.

5.Обеспечение пациентов лекарственными препаратами и изделиями медицинского назначения на основании утверждённых стандартов. Перечень лекарственных препаратов для пациентов, обеспечивающихся лекарственными препаратами в соответствии с постановлением Правительства РФ от 30.07.1994 № 890 дополнить указанием на использование каждого препарата в том или ином стандарте оказания амбулаторной медицинской помощи. Переработанный Перечень будет доведен до всех субъектов программы льготного лекарственного обеспечения. Это позволит эффективно осуществлять контроль за назначением лекарственных препаратов на основании стандартов.

6. Введение электронных рецептов, системы электронных назначений лекарственных препаратов для медицинского применения с возможностью их интеграции с системами поддержки принятия решений в области рациональной фармакотерапии (автоматическая проверка правильности назначенного режима дозирования, прогнозирование взаимодействий лекарственных препаратов для медицинского применения, автоматическая проверка на наличие показаний и противопоказаний); создание механизмов стимулирования рационального использования лекарственных препаратов для медицинского применения для эффективного управления ресурсами здравоохранения.

Мероприятие 8.4. Лекарственное обеспечение пациентов, страдающих орфанными заболеваниями

1. Совершенствование порядка ведения Федерального Регистра пациентов, страдающих указанными заболеваниями и проживающих на территории Брянской области

2. Обеспечение пациентов лекарственными препаратами, страдающих указанными заболеваниями на основании стандартов лечения.

3. Создание «школы пациентов».

4. Осуществление взаимодействия с пациентскими организациями

Основные этапы реализации подпрограммы

I этап (2013–2016 годы) предусматривает:

1. Внедрение современных клинических рекомендаций (протоколов) ведения больных;
2. Внедрение эффективной системы рационального использования лекарственных препаратов для медицинского применения на основе принципов доказательной медицины;
3. Ведение регистра (регистров) пациентов на федеральном и региональном уровнях, обеспечивающего принятие решений по льготному лекарственному обеспечению с учётом персональных данных;
4. Совершенствование порядка отпуска лекарственных препаратов для медицинского применения;
5. Дальнейшее развитие и совершенствование действующих «школ пациентов» (сахарный диабет, рассеянный склероз, онкогематология, гемофилия и т. д.). Осуществление мероприятий по формированию здорового образа жизни населения путем просветительской деятельности в сфере обращения лекарственных средств;

II этап (2017—2020 годы) предусматривает:

Начало внедрения на территории Российской Федерации оптимальной модели системы лекарственного обеспечения бесплатно или со скидкой отдельных категорий граждан за счет средств федерального и региональных бюджетов в целях повышения эффективности управления ресурсами здравоохранения.

Введение электронных рецептов, системы электронных назначений лекарственных препаратов для медицинского применения с возможностью их интеграции с системами поддержки принятия решений в области рациональной фармакотерапии (автоматическая проверка правильности назначенного режима дозирования, прогнозирование взаимодействий лекарственных препаратов для медицинского применения, автоматическая проверка на наличие показаний и противопоказаний); создание механизмов стимулирования рационального использования лекарственных препаратов для медицинского применения для эффективного управления ресурсами здравоохранения.

Подпрограмма 9. «Развитие информатизации в здравоохранении Брянской области

Подпрограмма определяет цели, задачи, основные направления и основные мероприятия развития информатизации в здравоохранении в Брянской области, финансовое обеспечение и механизмы реализации предусматриваемых мероприятий, показатели их результативности.

Паспорт Подпрограммы

Ответственный исполнитель Подпрограммы:	Департамент здравоохранения Брянской области
Цель Подпрограммы:	информационное обеспечение медицинского персонала для повышения доступности медицинской помощи и эффективности медицинских услуг, объемы, виды и качество которых должны соответствовать уровню заболеваемости и потребностям населения, передовым достижениям медицинской науки.
Задачи Подпрограммы:	— создание и внедрение современных информационных систем для повышения эффективности оказания первичной медико-санитарной помощи, специализированной медицинской помощи, включая высокотехнологичную, скорой медицинской помощи, в том числе скорой специализированной, медицинской эвакуации; — создание и внедрение современных информационных систем для развития и внедрения инновационных методов диагностики, профилактики и лечения, а также основ персонализированной медицины; — создание и внедрение современных информационных систем для повышения эффективности службы родовспоможения и детства; — создание и внедрение современных информационных систем для повышения эффективности и прозрачности контрольно-надзорных функций в сфере здравоохранения и охраны здоровья; — создание и внедрение современных информационных систем для обеспечения системности организации охраны здоровья.
Целевые индикаторы и показатели Подпрограммы:	— процент учетной и отчетной медицинской документации, представленной в электронном виде в соответствии с едиными стандартами; — доля медицинских учреждений, участвующих в Программе; — доля пациентов, записавшихся к врачу в электронном виде; — доля пациентов, имеющих электронные медицинские карты; — доля пациентов, имеющих доступ к своим персональным страницам, содержащим медицинскую информацию; — количество проведенных телемедицинских консультаций; — количество обследований, проведенных с использованием дистанционного скрининга
Этапы и сроки реализации Подпрограммы:	Программа реализуется в два этапа: первый этап: 2013—2015 год; второй этап: 2016—2020 год.
Объемы финансирования Подпрограммы, тыс. руб.	Всего: 2 286 590,2 тыс. руб., из них: Утверждено на 2013—2015 годы и прогноз на 2016–2020 годы: 0,0 тыс. рублей; Дополнительная потребность (из федерального бюджета): 2 286 590,2 тыс. рублей.
Ожидаемые результаты реализации Подпрограммы:	процент учетной и отчетной медицинской документации, представленной в электронном виде в соответствии с едиными стандартами — не менее 90%; — доля медицинских учреждений региона, участвующих в Программе — 100% — доля пациентов, записавшихся к врачу в электронном виде — 100%; — доля пациентов, имеющих электронные медицинские карты — 100%; — доля пациентов, имеющих доступ к своим персональным страницам, содержащим медицинскую информацию — не менее 75%; — доля проведенных телемедицинских консультаций к общему количеству удаленных консультаций — не менее 50%; — доля обследований, проведенных с использованием дистанционного скрининга к общему количеству обследований — не менее 50%

Характеристика итогов реализации мероприятий в сфере информатизации здравоохранения Брянской области за прошлые периоды, выявление потенциала развития, существующих ограничений

Основные мероприятия по информатизации системы здравоохранения Брянской области в рамках реализации «Программы модернизации здравоохранения на 2011—2012 гг.» (далее Программа), в соответствии с «Концепцией создания единой государственной информационной системы в сфере здравоохранения», утвержденной приказом Минздравсоцразвития России от 28 апреля 2011 года № 364, основной целью которой является обеспечение эффективной информационной поддержки системы здравоохранения и граждан в процессе оказания медицинской помощи, были направлены на создание регионального фрагмента единой государственной информационной системы в сфере здравоохранения (ЕГИСЗ).

Приоритетной задачей по созданию регионального фрагмента Системы в Брянской области было определено преимущественное размещение информационных систем, поддерживающих деятельность учреждений здравоохранения, на инфраструктуре федерального центра обработки данных и на централизованных вычислительных мощностях центра обработки данных ГАУЗ «Медицинский информационно-аналитический центр» департамента здравоохранения Брянской области, предоставление возможности их удаленного использования.

С учетом уровня оснащенности медицинских организаций (МО) Брянской области о в 2011—2012 году было запланировано выполнить:

1. Работы по развитию необходимой и достаточной информационно-коммуникационной инфраструктуры: модернизация компьютерного парка МО, участников Программы (замена морально устаревшего оборудования, дооснащение компьютерами и терминальными станциями), достаточного для реализации основных направлений информатизации;

2. Организацию локальных сетей в МО, участниках Программы;

3. Внедрение комплекса мероприятий по защите обрабатываемой информации и обеспечению информационной безопасности при обработке персональных данных пациентов в МО, участниках Программы;

4. Актуализацию программного обеспечения по управлению ресурсами МО, участниках Программы (финансовый, кадровый, имущественный учет);

5. Создание отраслевой единой защищенной информационно-телекоммуникационной сети в сфере здравоохранения на базе широкополосных каналов связи;

6. Организацию информационного обмена между информационными ресурсами ГАУЗ «Медицинский информационно-аналитический центр», как ОПЕРАТОРА, и федеральным информационным ресурсом (Минздравсоцразвития России, ФФОМС, другие участники системы ОМС);

7. Совершенствование систем электронного документооборота, в том числе для формирования утвержденных отчетных форм статистического наблюдения в режиме реального времени (on-line), а также мониторинга реализации Программы;

8. Внедрение единой централизованной медицинской информационной системы в МО, участниках Программы, для ведения электронной медицинской карты пациентов;

9. Модернизацию и интеграцию существующих медицинских информационных систем в МО, участниках Программы, с федеральными прикладными компонентами и сервисами;

10. Обеспечение маршрутизации потоков пациентов, нуждающихся в оказании медицинской помощи, на различных этапах путем внедрения автоматизированных систем управления (единая электронная регистратура, система электронной госпитализации, формирование листов ожидания специализированной медицинской помощи и др.): запись к врачу в электронном виде, включая выдачу направлений на прием к врачу-специалисту, диагностические исследования и госпитализацию, а также мониторинг сроков ожидания плановой медицинской помощи;

11. Развитие региональной телемедицинской сети Брянской области.

Для координации вышеуказанных задач, в рамках Концепции создания единой государственной информационной системы в сфере здравоохранения, утвержденной приказом Минздравсоцразвития России от 28 апреля 2011 года № 364, Постановлением администрации Брянской области № 85 от 09 февраля 2011 года, ГАУЗ «Медицинский информационно-аналитический центр» назначен ОПЕРАТОРОМ действующих и создаваемых региональных информационных ресурсов в сфере здравоохранения Брянской области.

Основные индикаторы реализованной «Программы...».

1. В интересах 50% сотрудников профильных структурных подразделений МО Брянской области, органов управления в сфере здравоохранения, должна быть обеспечена возможность использования следующих подсистем, создаваемых на федеральном уровне Системы, в том числе:

— паспорта медицинской организации;
— регистра медицинского оборудования и медицинской техники;
— регистра медицинского и фармацевтического персонала;
— мониторинга реализации программ в здравоохранении;
— обеспечения персонифицированного учета медицинской помощи и лекарственного обеспечения;
— ведения специализированных регистров по отдельным нозологиям и категориям граждан.

2. В интересах не менее чем 50% сотрудников профильных структурных подразделений МО, органов управления в сфере здравоохранения, рекомендуется обеспечить возможность использования следующих подсистем, создаваемых на региональном уровне Системы, в том числе:

— управления кадрами МО;
— управления материально-техническим обеспечением и основными средствами МО;
— управления финансами МО;
— организации закупок на поставку товаров, выполнение работ, оказание услуг МО;
— электронного документооборота МО.

3. В каждом МО, участнике Программы, должна быть обеспечена возможность осуществления в электронном виде следующих функций:

— ведение персонифицированного учета оказанной медицинской помощи;
— управление взаиморасчетами за оказанную медицинскую помощь (для учреждений, участвующих в ОМС);
— анализ деятельности и формирование отчетности;
— учет административно-хозяйственной деятельности;
— электронная регистратура, запись на прием к врачу, выдача направлений.

4. В МО, участниках Программы, не обеспеченных информационными системами поддержки их деятельности, к 2012 году должен быть обеспечен удаленный доступ не менее 80% сотрудников профильных структурных подразделений к созданным федеральным информационным системам.

5. Обеспечить наличие в каждой МО, участнике Программы:

— необходимого количества АТК (аппаратных тонких клиентов) с учетом минимальных функциональных требований к их информационно-технологическому обеспечению.

— необходимого количества АПК (аппаратно-программный комплекс) для доступа к системе, обеспечивающей проведение телемедицинских консультаций и консилиумов, создаваемой на федеральном уровне, с учетом технических требований, разрабатываемых Министерством здравоохранения РФ.

— обеспечить наличие не менее одного локального печатающего устройства на два АРМ, в том числе как минимум одного многофункционального устройства, обеспечивающего возможность печати и сканирования документов.

В Программе участвовали 64 медицинские организации из 90, находящихся на территории Брянской области. В рамках реализации мероприятий Программы было выполнено нижеследующее.

1. Подготовка телекоммуникационной инфраструктуры регионального сегмента ЕГИСЗ Брянской области, а именно:

— созданы 2 типа каналов передачи данных между ОПЕРАТОРОМ и МО:

— для обеспечения информационного обмена с межмуниципальными центрами (ММЦ): (ГБУЗ «Брянская областная больница № 1», ГБУЗ «Брянская городская больница № 1», ГБУЗ «Брянский областной кардиологический диспансер», ГБУЗ «Брянский областной онкологический диспансер», ГБУЗ «Брянская областная детская больница», ГБУЗ «Клинцовская центральная районная больница», ГБУЗ «Жуковская центральная районная больница», ГБУЗ «Новозыбковская центральная районная больница», ГБУЗ «Почепская центральная районная больница», ГБУЗ «Навлинская центральная районная больница», ГБУЗ «Дятьковская центральная районная больница», ГБУЗ «Карачевская центральная районная больница») — на основе высокоскоростных оптических линии связи;

— для остальных участников программы — на основе медных линий связи, по технологии xDSL. Скорость передачи данных по созданной сети — от 1 до 10 Мб/с;

— в соответствии с методическими рекомендациями Минздрава РФ по криптографической защите каналов при взаимодействии в рамках ЕГИСЗ, на базе созданной транспортной сети, до каждого МО, организован защищенный канал передачи данных на базе оборудования ПАК VipNet (HW1000) с консолидацией данных на кластере из 2-х ПАК VipNet (HW1000), размещенном на площадке ОПЕРАТОРА. Кроме того, на основе «Регламента предоставления услуги подключения к защищенной сети передачи данных (ЗСПД) Министерства здравоохранения Российской Федерации региональных медицинских организаций», в ноябре 2012 года, центральный узел построенной защищенной сети передачи данных был подключен к защищенной сети Министерства здравоохранения для обеспечения взаимодействия с федеральным компонентом ЕГИСЗ.

2. Подготовка информационно-коммуникационной инфраструктуры для создания регионального фрагмента ЕГИСЗ Брянской области. На основе методических рекомендаций Министерства здравоохранения РФ были определены требования, приобретено и введено в эксплуатацию активное сетевое и компьютерное оборудование для 64 участников Программы. В результате в учреждения здравоохранения поставлено 64 единицы серверного оборудования более 2 000 комплектов оборудования для автоматизации рабочих мест медицинского работника (АРМ МР), состоящих из аппаратного тонкого клиента, принтера. Регистратуры оснащены сканерами штрих-кода и универсальными считывателями магнитных карт (УСМК). Данное оборудование проинтегрировано в региональный сегмент ЕГИСЗ, оснащено системной управления и будет служить основой для дальнейшего развития информационно-телекоммуникационной инфраструктуры здравоохранения Брянской области.

3. Создание и сопровождение прикладных компонентов регионального фрагмента ЕГИСЗ Брянской области по обеспечению информационно-технологической поддержки процессов МО и населения по вопросам здравоохранения. В 52 учреждениях области введен сервис «Запись к врачу в электронном виде». Произведена поставка 42 инфоматов. Запись возможна через Портал региональный портал napriem.info и через портал государственных услуг. Проведена интеграция с федеральным порталом записи на прием к врачу. Система «Запись к врачу в электронном виде» является частью региональной информационной медицинской системы, позволяющей, в том числе, вести электронную медицинскую карту пациента. Полностью завершены мероприятия по внедрению ведения единого регистра медицинских работников, паспортов медицинских учреждений и паспорта субъекта Российской Федерации.

4. ОПЕРАТОРОМ действующих и создаваемых региональных информационных систем и ресурсов в сфере здравоохранения Брянской области, были выполнено:

— создание «облака» информационных ресурсов для нужд МО Брянской области. В состав «облака» вошли следующие сервисы: информационно-аналитические системы (ИАС) «Мониторинг здравоохранения», «Мониторинг экономической деятельности», «Бюджетная отчетность», построенные на платформе «БАРС. Своды»; прикладные комплексы по: учету справок на управление транспортным средством для ГИБДД, учету справок о рождении, учету справок о смерти. Объединение вышеуказанных программных систем в «облако» позволило оптимальным образом распределить информационные и вычислительные ресурсы, обеспечить безопасность приложений и данных, организовать единую точку доступа к этим ресурсам;

— подходит к завершению проект размещения на информационном ресурсе реестра застрахованного населения области. В рамках этого проекта будет обеспечен защищенный автоматизированный доступ к данным застрахованного лица из программного комплекса учета оказанной медицинской помощи. Данные о застрахованном лице будут интегрированы в комплекс, на момент оказания услуги, посредством xml-запросов к информационному сервису;

— создание в интеграционной платформы для размещения сайтов медицинских организаций. В рамках этой задачи, кроме разработки собственно сайтов, на основе технологии виртуализации, была создана интеграционная платформа для их размещения в сети Интернет. Для каждого сайта была определена виртуальная платформа для размещения контента сайта, организован к ней доступ в пользовательском и административном режимах и создана система управления самой платформой. Вся вычислительная инфраструктура платформы аппаратно размещена на площадке ОАО «Ростелеком» Брянский филиал по схеме высокой доступности «24/7/365». Все сайты, размещаемые на данной платформе, автоматически интегрированы в официальный домен департамента здравоохранения Брянской области (brkmed.ru). На официальном сайте департамента здравоохранения Брянской области создан раздел по дистанционному обучению и тестированию медицинских работников.

Очевидно, что без включения в региональных сегмент ЕГИСЗ всех МО, расположенных на территории Брянской области, невозможно обеспечить системный подход к таким задачам как:

— обеспечение персонифицированного учета оказания первичной медико-санитарной помощи, специализированной медицинской помощи, включая высокотехнологичную, скорой медицинской помощи, в том числе скорой специализированной, медицинской эвакуации, а так же лекарственного обеспечения;

— развитие и внедрение инновационных методов диагностики, профилактики и лечения, а также основ персонализированной медицины на базе телемедицинских технологий;

— повышение эффективности службы родовспоможения и детства;

— повышение эффективности и прозрачности контрольно-надзорных функций в сфере здравоохранения и охраны здоровья.

Для реализации этих задач необходимо предусмотреть следующие мероприятия:

1. Развитие телекоммуникационной структуры регионального сегмента ЕГИСЗ Брянской области с целью включения в него ВСЕХ медицинских организаций с их структурными подразделениями, находящихся на территории Брянской области. Создание в составе регионального сегмент ЕГИСЗ мобильного компонента сети передачи данных, включение в него служб скорой медицинской помощи и медицины катастроф.

2. Развитие информационно — коммуникационной инфраструктуры регионального сегмента ЕГИСЗ Брянской области с целью дооснащения МО, входящих в сегмент, активным сетевым и компьютерным оборудованием, организацию локальных вычислительных сетей и интеграцию их в корпоративную защищенную сеть передачи данных департамента здравоохранения Брянской области.

3. Развитие использования интегрированной электронной медицинской карты (ИЭМК) и обеспечение интеграции ИЭМК с универсальной электронной картой (УЭК) жителя Брянской области.

4. Развитие лабораторных информационных систем (ЛИС), включая системы автоматизации функциональной и лучевой диагностики.

5. Внедрение систем удаленного скрининга высокорисковых групп пациентов.

6. Развитие телемедицинской сети Брянской области и обеспечение механизмов мобильного и удаленного мониторинга и диагностики.

7. Масштабирование базы знаний и внедрение электронных образовательных курсов и систем поддержки принятия врачебных решений в повседневную деятельность медицинских работников.

8. Обеспечение работоспособности и бесперебойной работы прикладных компонентов РИС «Электронная медицина».

Характеристика основных мероприятий Программы

Для ресурсного расчета Программы примем следующее:

№ п. п.	Наименование показателя	Значение
1	Количество МО — участников Программы, ед.	90
2	Количество врачебных должностных единиц (с учетом динамики до 2020 года), ед.	8000
3	Количество должностных единиц среднего медицинского персонала (с учетом динамики до 2020 года), ед.	20000
4	Стоимость комплекта оборудования для автоматизации 1 рабочего места медицинского работника в составе, тыс. руб.: — Аппаратный тонкий клиент (АТК); — Монитор; — Принтер; — 2D Сканер; — Устройство чтения магнитных карт (УСМК); — IP-телефон.	33,7
5	Стоимость создания 1 порта ЛВС (пассивная и активная части), тыс. руб.	10,0
6	Стоимость комплекта маршрутизирующего оборудования на МО (удаленное структурное подразделение) с учетом выполнения работ по его настройке и вводу в эксплуатацию, тыс. руб.	480,0 (200,0)
7	Стоимость оборудования защиты канала передачи данных, с учетом выполнения работ по его настройке и вводу в эксплуатацию, тыс. руб.	100,0
8	Стоимость оборудования для создания точки доступа по технологии preWiMAX с учетом выполнения работ по его настройке и вводу в эксплуатацию, тыс. руб.	200,0

Мероприятие 9.1. Развитие телекоммуникационной структуры регионального сегмента ЕГИСЗ Брянской области

Телекоммуникационная составляющая регионального сегмента ЕГИСЗ Брянской области будет состоять из следующих компонентов:

— проводной (оптический) магистральный компонент со скоростью передачи данных до 2(10) Мбит/с;

— проводной (оптический) локальный компонент со скоростью передачи данных до 100(1000) Мбит/с;

— мобильный магистральный компонент со скоростью передачи данных до 1 Мбит/с;

— мобильный локальный компонент со скоростью передачи данных до 10 Мбит/с.

В рамках каждого из компонентов, за 2013-2014 годы, будут выполнены следующие виды работ:

— проектирование;

— приобретение услуг по передаче данных;

— приобретение оборудования и программного обеспечения;

— выполнение настройки и ввода компонента в промышленную эксплуатацию.

В качестве участников данного мероприятия выступают:

— поликлиники, больницы — в части создания (расширения) ЛВС на территории организации, включения удаленных структурных подразделений (ВА, УБ, ФАП, ФП) в общую ЛВС организации и, при необходимости, включения в защищенную сеть передачи данных департамента здравоохранения Брянской области;

— диспансеры, родильные дома, дома ребенка, санатории — в части создания (расширения) ЛВС на своей территории и включения в защищенную сеть передачи данных департамента здравоохранения Брянской области;

— стации скорой медицинской помощи, медицина катастроф — в части включения в мобильный компонент.

В процессе реализации данного мероприятия, к 2015 году, будет организована телекоммуникационная инфраструктура, включающая защищенную среду передачи данных для рабочих мест медицинских работников всех медицинских организаций Брянской области с их структурными подразделениями, которая обеспечит необходимый доступ к медицинской информации, расположенной на региональных и федеральных информационных ресурсах. Мобильная часть данной компоненты обеспечит оперативный доступ к данным пациента для бригад скорой помощи и медицины катастроф. Кроме того, для повышения надежности сети передачи данных, на оборудовании preWiMAX, будут построены альтернативные каналы передачи данных.

Перед выполнением работ по всему спектру решаемых в рамках данного мероприятия задач, в рамках ГОСТ 34, будут выполнено проектирование и разработана соответствующая техническая документация.

Мероприятие 9.2. Развитие информационно-коммуникационной инфраструктуры регионального сегмента ЕГИСЗ Брянской области

В рамках развития информационно-коммуникационной структуры, за 2013—2015 годы, будут выполнены работы по созданию дополнительных автоматизированных рабочих мест медицинских работников, включающие в себя следующее оборудование:

— аппаратный тонкий клиент (АТК);

— монитор;

— лазерный принтер;

— 2D сканер;

— устройство считывания магнитных карт (УСМК).

— IP-телефон.

Данное оборудование будет подключено к ЛВС МО и настроено на работы с локальными и региональными информационными ресурсами в сфере здравоохранения Брянской области.

К 2014 году всё компьютерное оборудование МО будет объединено в региональный домен. В рамках единой системы управления, которая будет функционировать на информационных ресурсах ОПЕРАТОРА, будут организованы единые политики и правила доступа к информационным ресурсам регионального сегмента, определены информационные потоки и регламентирующие их правила безопасности.

К 2015 году будет создана единая служба эксплуатации и технической поддержки регионального сегмента, с определением для нее технических и финансовых ресурсов.

Перед выполнением работ по всему спектру решаемых в рамках данного мероприятия задач, в рамках ГОСТ 34, будут выполнено проектирование и разработана соответствующая техническая документация.

Мероприятие 9.3. Развитие использования интегрированной электронной медицинской карты (ИЭМК)

В рамках развития использования интегрированной электронной медицинской карты (ИЭМК), к 2020 году, будет реализовано следующее:

— выполнены работы по созданию и наполнению ИЭМК для каждого жителя Брянской области, с обеспечением к ней доступа из каждого МО. Для обеспечения работы с ИЭМК, до конца 2018 года, в каждом МО, будут выполнены работы по созданию (расширению) полнофункциональной медицинской информационной системы (МИС);

— до конца 2015 г. выполнены работы по развитию регионального хранилища ИЭМК, мероприятия по его структурированию и защите, обеспечен регламентированный доступ к самой ИЭМК для нужд приложений органов государственной власти. Хранилище ИЭМК планируется разворачивать на ресурсах ОПЕРАТОРА в РЦОД;

— выполнены работы по организации передачи анонимезированной информации из регионального хранилища ИЭМК в адрес федеральных сервисов ЕГИЗС;

— выполнены работы по интеграции ИЭМК с медицинским приложением УЭК жителя Брянской области.

Перед выполнением работ по всему спектру решаемых в рамках данного мероприятия задач, в рамках ГОСТ 34, будут выполнено проектирование и разработана соответствующая техническая документация.

Мероприятие 9.4. Развитие лабораторных информационных систем (ЛИС), включая системы автоматизации функциональной и лучевой диагностики

В рамках реализации данного мероприятия, к 2018 году, будут выполнены работы по внедрению в МО информационных систем, автоматизирующих деятельность служб функциональной и лучевой диагностики. Существующие в настоящее время информационные системы данной направленности, будут расширены дополнительными «модалити», учитывающими спектр медицинского оборудования, приобретаемого в рамках настоящей Программы.

На территории специализированных центров, создаваемых в МО в рамках дорожной карты, будут существенно увеличены серверные мощности и оборудованы дополнительные рабочие места врачей-диагностов для реализации задач по двух- и трехмерному моделированию анатомии пациента в целях планирования оперативных вмешательств, будет расширен спектр прикладного программного обеспечения для обеспечения решения таких задач.

Кроме собственно диагностических, на территории таких центров будут созданы и обеспечены необходимым оборудованием и программным обеспечением специализированные дежурные подразделения, целью которых будет консультирование и удаленная поддержка МО, бригад СМП и медицины катастроф в критических ситуациях, выработка рекомендаций на основе формируемых медицинским оборудованием на месте ситуации данных, рекомендации по принятию решений.

При использовании в МО медицинского оборудования диагностического профиля без обеспечения обмена по DICOM, будет рассмотрен вопрос о дооснащении данного оборудования и включении его в строящуюся информационную систему.

К 2020 году, все медицинское оборудование, поддерживающее стандарт DICOM, будет включено в единую информационную систему регионального уровня и будет взаимодействовать с центральным региональным архивом медицинских изображений (РАМИ), который будет располагаться на ресурсах ОПЕРАТОРА в РЦОД.

Перед выполнением работ по всему спектру решаемых в рамках данного мероприятия задач, в рамках ГОСТ 34, будут выполнено проектирование и разработана соответствующая техническая документация.

Стоимость работ по данному мероприятию на текущий момент составит 180 000 тыс. руб.

Мероприятие 9.5. Внедрение систем удаленного скрининга высокорисковых групп пациентов

В рамках реализации данного мероприятия к 2018 г. будет создана информационная система удаленного мониторинга состояния здоровья отдельных категорий пациентов (высокорисковых групп). В ходе работ по созданию системы будет разработан мобильный комплекс медицинских приборов — устройств снятия основных показателей здоровья, представляющий собой единое компактное переносное решение. Данные с медицинских приборов должны передаваться в автоматизированном режиме посредством беспроводных каналов связи на мобильный компьютер (планшет), входящий в состав комплекса. Свод данных, полученных в результате обследования пациента, передается с планшета в централизованную базу данных удаленного скрининга (мониторинга). В состав комплекса входят устройства: электрокардиограф, тонометр, глюкометр, анализатор мочи, спирометр, весы, прибор для определения степени насыщения крови кислородом. Состав комплекса дорабатывается и расширяется по мере использования. Комплекс может быть использован как медицинским работником при проведении массового или индивидуального скрининга, так и пациентом самостоятельно для осуществления врачом удаленной диагностики состояния здоровья пациента.

Для развития системы удаленного скрининга высокорисковых групп пациентов необходима закупка мобильных комплексов для всех амбулаторно-поликлинических учреждений, которые осуществляют учет пациентов высокорисковых групп по территориальному принципу, в том числе:

— центральные районные больницы — 49 ЦРБ, по 3 мобильных комплекса;

— городские поликлиники — 14 МО, по 2 мобильных комплекса.

Стоимость мобильного комплекса составляет 300 тыс. руб.

Для проведения мероприятия необходимо выделение средств в объеме:

2013 год: 0,0 тыс. руб.

2014 год: 22 500,0 тыс. руб.

2015 год: 22 500,0 тыс. руб.

2016 год: 7 500,0 тыс. руб.

2017 год: 0,0 тыс. руб.

2018 год: 0,0 тыс. руб.

Итого: 52 500,0 тыс. руб.

Мероприятие 9.6. Развитие телемедицинской сети Брянской области

В настоящее время в рамках Программы создается система долговременного централизованного хранения, передачи и дальнейшего использования в масштабах области электронных изображений медицинских исследований — центральный архив медицинских изображений (ЦАМИ).

К 2020 г. будет выполнена работа по дальнейшему подключению медицинских аппаратов к региональной телемедицинской системе и поддержанию проекта за счет средств областного бюджета Брянской области. Финансирование будет определено в соответствии с перечнем мероприятий.

Мероприятие 9.7. Масштабирование базы знаний и внедрение электронных образовательных курсов и систем поддержки принятия врачебных решений в повседневную деятельность медицинских работников

Потребность в непрерывном медицинском обучении врачей и среднего медицинского персонала продиктована постоянным усложнением используемого в учреждениях здравоохранения медицинского оборудования и введением новых схем лечения. Постоянное повышение уровня современной медицины предъявляет все более высокие требования к профессионализму врачей. В рамках Программы поставлено большое количество современной медицинской техники, оснащенной сложными компьютеризированными управляющими комплексами. В то же время нехватка медицинского персонала не позволяет чаще командировать врачей на обучающие семинары и курсы.

В этой ситуации использование систем непрерывного дистанционного образования имеют хорошие перспективы развития и применения в здравоохранение Брянской области.

Система непрерывного удаленного медицинского образования посредством сети Интернет позволит повышать квалификацию врачебного персонала без отрыва от рабочего места. Эффективность внедрения системы НМО связана со снижением осложнений при лечении и количества врачебных ошибок, так как недостаточная квалификация может привести к осложнениям в лечении, а в итоге – к дополнительным затратам (ущербу). Непрерывное медицинское образование с использованием дистанционных образовательных технологий (Интернет) подразумевает постоянное повышение квалификации медицинских работников с целью улучшения качества медицинской помощи, управляемое профессиональными обществами и сопровождающееся ежегодным контролем. Для его обеспечения необходимо внедрение

2-х основных блоков:

• электронная медицинская библиотека

• система образовательных модулей с контролем.

Электронная медицинская библиотека — структурированная база медицинских книг, статей, обзоров, изображений, аудио и видеоинформации, справочников лекарственных средств и т.д.

Образовательный модуль должен быть аккредитован, т. е. проверен на соответствие требованиям: современность, доказательность, достаточность и адекватность информации, независимость от коммерческих компаний, чёткость образовательной цели и целевой аудитории. После прохождения каждого образовательного модуля должно быть предусмотрено проведение тестирования для оценки усвоения материала.

Затраты на создание системы включает следующие пункты:

1) Разработка Региональной концепции НМО для Брянской области.

2) Обеспечение доступа к электронной библиотеке всему врачебному персоналу Брянской области.

3) Разработка учебного плана НМО, образовательных модулей и контрольных материалов для врачей.

4) Проведение обучающих семинаров (аудиторные и вебинары) по пользованию системой.

5) Администрирование системы НМО, обучение методистов и помощников в обучении, проведение контрольных мероприятий.

Составные элементы системы дистанционного обучения врачей на рабочих местах		Всего врачей (7293 чел.)
Подписка на электронную библиотечную систему	Средняя стоимость На 1чел. — 1500 руб. в год	10 939,5 тыс. руб.
Организация системы непрерывного медицинского дистанционного образования с постоянным контролем	Средняя стоимость на 1 чел. — 2 000 руб. в год	14 586,0 тыс. руб.
ИТОГО		25 525,5 тыс. руб.

Итого для проведения мероприятия до 2020 г. необходимо выделение средств в объеме 178 661 тыс. руб.

Мероприятие 9.8. Обеспечение работоспособности и бесперебойной работы прикладных компонентов РИС «Электронная медицина»

Обеспечение работоспособности и бесперебойной работы прикладных компонентов ЕГИСЗ осуществляется по следующим направлениям:

— эксплуатация, поддержка, доработка и обновление программного обеспечения регионального сегмента ЕГИСЗ,

— эксплуатация и техническое сопровождение телекоммуникационного оборудования сети передачи данных в здравоохранении и локальных вычислительных сетей: WAN-маршрутизаторов, коммутаторов и иных элементов ЛВС,

— техническое сопровождение компьютерной и оргтехники в ЛПУ.

Эксплуатация, поддержка, доработка и обновление РИС «Электронная медицина» регионального сегмента ЕГИСЗ осуществляется на ежегодной основе. Стоимость сопровождения в год — 23 281,5 тыс. руб. из расчета стоимости технического обслуживания в год одного АРМ — 1 500 руб. на количество всего единиц 15 521 АРМ.

2013 год: 0,0 тыс. руб. (в рамках текущих работ по внедрению)

2014 год: 23 281,5 тыс. руб.

2015 год: 23 281,5 тыс. руб.

2016 год: 23 281,5 тыс. руб.

2017 год: 23 281,5 тыс. руб.

2018 год: 23 281,5 тыс. руб.

2019 год: 23 281,5 тыс. руб.

2020 год: 23 281,5 тыс. руб.

Итого: 162 970,5 тыс. руб.

Техническое обслуживание телекоммуникационного оборудования сети передачи данных в здравоохранении и локальных вычислительных сетей не может осуществляться специалистами ЛПУ на местах ввиду их низкой квалификации. Более того, за-

купленное в рамках программы модернизации оборудование позволяет осуществлять централизованное управление и обслуживание активного оборудование сетей передачи данных и локальных вычислительных сетей в учреждениях здравоохранения.

Техническое сопровождение телекоммуникационного оборудования, компьютерной и оргтехники в МО до 2020 г. будет осуществляться следующим образом:

В рамках Программы в учреждениях здравоохранения области создано 2 530 автоматизированных рабочих мест медицинских работников.

В рамках дальнейшего развития до 2020 г. будет создано дополнительно 12 991 автоматизированных рабочих мест медицинских работников. Насыщенность компьютерным оборудованием учреждений здравоохранения возрастет на порядок. В связи с чем, наиболее острым становится вопрос содержания компьютерной техники и информационных систем.

Расчет затрат на техническое сопровождение ИТ-инфраструктуры отрасли здравоохранения области:

1. Увеличение штата специалистов АСУ в связи с расширением зоны обслуживания компьютерной техники и созданных ЛВС – дополнительно в каждом МО вводится по 3 ставки IT-специалиста с ежемесячным окладом в 15,0 тыс. руб. Итого для каждой МО до 2020 года требуется финансирования в год — 3 15,0 12мес. 7лет = 3 780,0 тыс. руб.

Итого для всех 90 МО до 2020 года — 343 980,0 тыс. руб.

2. Исходя из оценки перечня работ по техническому обслуживанию, для реализации работ сервисными центрами, принимаем стоимость ежемесячного обслуживания единицы оборудования 150 руб. Учитывая планируемый объем оборудования до 2020 года в 15 521 ед., получаем общую стоимость до 2020 года — 15 521 0,15 12мес. 7лет = 195 564,5 тыс. руб.

ИТОГО по мероприятию: 702 519,0 тыс. руб.

Основополагающим принципом дальнейшего развития информационных систем в сфере здравоохранения Брянской области на всех этапах Программы является их интеграция с информационными системами, функционирующими в системе ОМС в соответствии с нормативными правовыми актами, регулирующие информационно-технологическое взаимодействие в системе ОМС (ФЗ323, ФЗ 326, Приказ №79 Федерального фонда ОМС и т. д.)

Финансирование подпрограммы

№ п. п.	Наименование мероприятий	Сумма, тыс. руб.
1	Развитие телекоммуникационной структуры регионального сегмента ЕГИСЗ Брянской области	424 748,6
2	Развитие информационно-коммуникационной инфраструктуры регионального сегмента ЕГИСЗ Брянской области	488 367,6
3	Развитие использования интегрированной электронной медицинской карты (ИЭМК)	259 794,0
4	Развитие лабораторных информационных систем (ЛИС), включая системы автоматизации функциональной и лучевой диагностики	180 000,0
5	Внедрение систем удаленного скрининга высокорисковых групп пациентов	52 500,0
6	Развитие телемедицинской сети Брянской области	—
7	Масштабирование базы знаний и внедрение электронных образовательных курсов и систем поддержки принятия врачебных решений в повседневную деятельность медицинских работников	178 661,0
8	Обеспечение работоспособности и бесперебойной работы прикладных компонентов РИС «Электронная медицина».	702 519,0
	Итого:	2 286 590,2

Подпрограмма 10. «Совершенствование системы территориального планирования Брянской области»

Паспорт Подпрограммы

Ответственный исполнитель Подпрограммы:	Департамент здравоохранения Брянской области
Цели Подпрограммы:	обеспечить доступность медицинской помощи населению области вне зависимости от места проживания за счет снижения территориальных диспропорций в уровне и качестве медицинской помощи и преодоления инфраструктурных ограничений в доступности медицинской помощи
Задачи Подпрограммы:	приблизить первичную медико-санитарную помощь к населению по принципу «шаговой доступности»; обеспечить оказание специализированной, в том числе высокотехнологичной, медицинской помощи населению
Целевые индикаторы и показатели Подпрограммы:	ожидаемая продолжительность жизни при рождении; смертность от всех причин
Этапы и сроки реализации Подпрограммы:	подпрограмма реализуется в два этапа: первый этап: 2013—2015 годы; второй этап: 2016 2020 годы.
Объемы финансирования Подпрограммы, тыс. руб.	объемы финансирования мероприятий подпрограммы учтены в Подпрограммах 1, 2, 3, 4, 5, 7
Ожидаемые результаты реализации Подпрограммы:	увеличение ожидаемой продолжительности жизни до 73,4 лет; снижение смертности населения от всех причин до 13,7 умерших на 1000 человек населения

Характеристика сферы реализации Подпрограммы, описание основных проблем в указанной сфере и прогноз ее развития

На 1 апреля 2013 года на территории Брянской области организовано 64 бюджетных, 1 казенное, 31 государственное автономное учреждение. В 2014 году планируется изменить правовое положение 4-х бюджетных учреждений здравоохранения на автономные, в 2015 году — еще 6 учреждений.

Медицинская помощь населению Брянской области по состоянию на 31.12.2012 г. оказывалась в 87 лечебно-профилактических учреждениях, где развернуто 11 203 стационарных койки круглосуточного наблюдения, 2 723 пациенто/места дневного пребывания и 314 пациенто/мест стационаров на дому. Общая мощность амбулаторно-поликлинических учреждений и подразделений составляет 30 005 посещений в смену.

В рамках реализации в 2011–2012 годах мероприятий программы модернизации здравоохранения Брянской области в регионе начато формирование трехуровневой системы оказания медицинской помощи населению:

I уровень, обеспечивающий население первичной медико-санитарной помощью, в том числе первичной специализированной медико-санитарной помощью;

II уровень — межмуниципальный — для оказания специализированной медицинской помощи, преимущественно в экстренной и неотложной форме;

III уровень — региональный — для оказания специализированной, в том числе высокотехнологичной, медицинской помощи.

Уровень	Тип учреждений	Учреждения
I	Учреждения, оказывающие первичную медико-санитарную помощь	Учреждения обслуживающие население г. Брянска и Брянскую область, из них: — 16 амбулаторно-поликлинических учреждений, в т.ч. стоматологических; — 2 станции скорой медицинской помощи; — 27 поликлиник входящих в состав ЦРБ; — 7 поликлиник при городских больницах; — 6 УБ, 59 ВА, 44 офиса врача общей практики, 598 ФАПов и ФП входящих в состав ЦРБ и ГБ.
II	Межмуниципальные специализированные отделения многопрофильных стационаров районных и городских больниц	Межмуниципальных специализированных отделений многопрофильных стационаров районных и городских больниц, обслуживающих население Брянской области: — 3 первичных сосудистых отделения; — 6 учреждений родовспоможения; — 5 травматологических межрайонных отделений; — 3 детских больницы.
III	Учреждения, оказывающие специализированную, в т.ч. высокотехнологичную медицинскую помощь на областном уровне	18 учреждений, в том числе: — 7 учреждений оказывающих высокотехно-логичную медицинскую помощь; — региональный сосудистый центр; — центр по профилактике и борьбе со СПИД и инфекционными заболеваниями; — клинико-диагностический центр; — центр планирования семьи и репродукции «Здоровая семья» и др.

Цели и задачи территориального планирования ориентированы на повышение качества жизни и уровня предоставляемых медицинских услуг населению области за счет повышения доступности медицинской, включая высокотехнологичную, помощи.

Приоритетами развития для оказания высокотехнологичной медицинской помощи определен г. Брянск, специализированной медицинской помощи — межмуниципальные центры — г. Клинцы, г. Новозыбков, г. Почеп, г. Жуковка, г. Навля.

В целях рационального использования объектов социальной инфраструктуры регионального значения (здравоохранения, социального обеспечения) в области сформированы 6 систем расселения с соответствующими центрами:

1. Брянский центр расселения: г. Брянск, Брянский, Выгоничский, Карачевский районы, г. Сельцо. Общая численность населения – 561,8 тыс. человек.

2. Жуковский центр расселения: г. Жуковка, Дубровский, Клетнянский, Рогнединский, Жирятинский районы. Общая численность населения – 90,2 тыс. человек.

3. Навлинский центр расселения: пос. Навля, Севский, Комаричский, Брасовский районы. Общая численность населения — 83,5 тыс. человек.

4. Почепский центр расселения: г. Почеп, Трубчевский, Мглинский, Погарский, Суземский районы. Общая численность населения – 142,2 тыс. человек.

5. Новозыбковский центр расселения: г. Новозыбков, Климовский, Новозыбковский, Стародубский, Злынковский районы. Общая численность населения — 134,4 тыс. человек.

6. Клинцовский центр расселения: г. Клинцы, Красногорский, Клинцовский, Гордеевский, Суражский, Унечский районы. Общая численность населения — 177,9 тыс. человек.

В рамках данных систем расселения формируются системы обслуживания населения, в том числе предоставления услуг в сфере здравоохранения.

Мероприятие 10.1. Оптимизация объемов оказания медицинской помощи населению

На 2013—2018 годы установлены структурные преобразования системы оказания медицинской помощи населению Брянской области.

— оптимизация объема медицинской помощи, оказываемой в стационарных условиях и увеличение объемов по реабилитации и паллиативной помощи;

— увеличение объема медицинской помощи в условиях дневных стационаров, посещений с профилактической целью;

— оптимизация оказания объемов скорой медицинской помощи, развития медицинской помощи в неотложной форме в амбулаторных условиях с замещением дорогостоящей скорой медицинской помощи в случаях, не требующих экстренной медицинской помощи.

Показатели структурных преобразований системы оказания медицинской помощи с 2005 по 2018 годы

Показатель	2011 (факт)	2012 (норматив)	2013 (норматив)	2014 (норматив)	2015 (норматив)	2016 (прогноз)	2017 (прогноз)	2018 (прогноз)
1. Оптимизация оказания медицинской помощи в стационарных условиях, развития стационарозамещающих технологий и паллиативной медицинской помощи								
Объем стационарной медицинской помощи (число койко-дней на 1 жителя)	2,784	2,748	2,648	2,432	2,183	2,183	2,183	2,183
Стоимость 1 койко-дня (рублей)	893,66	886,5	1290,1	1701,3	2106,2	2211,5	2322,1	2438,0
Объем медицинской помощи в дневных стационарах (число пациенто-дней на 1 жителя)	0,754	0,776	0,774	0,774	0,774	0,774	0,774	0,774
Стоимость 1 пациенто-дня	228,59	295,7	492,1	530,1	609,2	639,7	671,6	716,0
Объем паллиативной медицинской помощи (число койко-дней на 1 жителя)			0,077	0,092	0,112	0,119	0,125	0,131
Стоимость 1 койко-дня по паллиативной медицинской помощи, рублей			1537,1	1654,3	2137,0	2243,9	2356,0	2473,8
2. Оптимизация оказания скорой медицинской помощи и развития медицинской помощи в неотложной форме в амбулаторных условиях								
Объем скорой медицинской помощи (число вызовов на 1 жителя)	0,318	0,318	0,318	0,318	0,318	0,316	0,314	0,312
Стоимость 1 вызова скорой медицинской помощи, рублей	910,5	972,6	958,18	958,18	1582,89	1661,9	1745,0	1832,3
Объем неотложной медицинской помощи (число посещений на 1 жителя)	0,588	0,654	0,45	0,46	0,46	0,750	0,860	0,960
Стоимость 1 посещения по неотл. мед. помощи, руб.	0,7	194,8	340,29	355,89	355,9	374,0	393,0	421,3

Мероприятие 10.2. Строительство и реконструкция объектов здравоохранения

За период с 2005 года введено в эксплуатацию более 15 объектов здравоохранения, что позволило оказывать наиболее квалифицированную медицинскую помощь населению области.

1. Госпиталь для ветеранов войн.
2. Центр по профилактике и борьбе со СПИД и инфекционными заболеваниями.
3. Хирургический корпус на 150 коек г. Унеча.
4. Поликлиника на 380 посещений в смену г. Трубчевск.
5. Детская поликлиника на 150 посещений в смену г. Сельцо.
6. Поликлинический консультативно-диагностический центр г. Почеп.
7. Лечебный корпус на 60 коек Карачевской ЦРБ.
8. Реконструкция здания под центр планирования семьи и репродукции «Здоровая семья» по ул. Фокина, 8 г. Брянск.
9. Пристройка к стоматологической поликлинике в Фокинском районе г. Брянска.
10. Административный блок с пищеблоком Брасовской ЦРБ.
11. Лечебный корпус на 200 коек с приемным отделением областной психиатрической больницы №1.
12. Пристройка перинатального центра областной больницы № 1.
13. Амбулаторно-поликлинический комплекс Почепской ЦРБ.
14. Лечебный корпус ГАУ «Медицинский центр г. Жуковка».
15. Реконструкция здания по ул. Ростовская 23 в Бежицком районе г. Брянска.
16. Лечебный корпус Злынковской ЦРБ;
17. Санаторий «Мать и дитя» н.п. Домашово Брянского района;
18. Пристройка блока лучевой терапии Брянского онкодиспансера.

Завершается строительство родильного дома г. Клинцы, онкогематологического центра Брянской областной детской больницы, водогрязелечебницы пансионата «Деснянские Зори» г. Брянск, физиотерапевтического отделения ГБУЗ «Брянский областной кардиологический диспансер» (реконструкция).

В рамках региональной адресной инвестиционной программы на 2013год и на плановый период 2014—2015 годов ведется строительство следующих объектов здравоохранения:

1. Реконструкция здания детского сада под поликлиническое отделение Белоберезковской участковой больницы ГБУЗ «Трубчевская ЦРБ»;
2. Перинатальный центр ГБУЗ «Брянская городская больница № 1» (ПИР);
3. Лечебный корпус ГБУЗ «Брянская городская больница № 4»;
4. Патологоанатомический корпус ГБУЗ «Брянская городская больница № 1»;
5. Лечебный корпус ГБУЗ «Брянский областной наркологический диспансер»;
6. Реконструкция лечебного корпуса № 1 под диагностическое отделение на 150 посещений в смену с дневным стационаром ГБУЗ «Брянская областная психиатрическая больница № 1»;
7. Патологоанатомический корпус ГБУЗ «Новозыбковская ЦРБ»;
8. Хирургический корпус п.г.т. Локоть;
9. Поликлиника на 150 посещений терапевтического корпуса на 50 коек районной больницы с. Глинищево, Брянской области;
10. Реконструкция терапевтического корпуса Жуковской ЦРБ, г. Жуковка;
11. Лечебный корпус Суражской ЦРБ, г. Сураж;
12. Врачебная амбулатория с офисом врача общей (семейной практики) в п.г.т. Кокоревка Суземского района;
13. Реконструкция детского сада под офис врача общей (семейной) практики в н.п. Ущерпье Клинцовского района;
14. Офис врача общей (семейной) практики в микрорайоне Первомайский г. Сельцо Брянской области;
15. Детская поликлиника в Фокинском районе г. Брянска (ПИР);
16. Проектирование и строительство амбулатории на 150 посещений в смену в н.п. Супонево Брянского района;
17. Реконструкция детского сада в н.п. Пушкино Севского района под фельдшерско-акушерский пункт;

18. Реконструкция незавершенного строительством здания школы для открытия ФАП в н.п. Норино Жирятинского района;

19. Медицинский центр г. Жуковка (2 очередь).

В рамках программы «Модернизация здравоохранения Брянской области» (2011—2013 годы) проведены капитальные ремонты в 49 лечебных учреждениях на 117 объектах.

В области подготовлена стратегия развития сельской медицины. Первое направление — укрепление материально-технической базы учреждений здравоохранения сельской местности Брянской области.

Проведение капитального ремонта 482 ФАПов, 7-ми врачебных амбулаторий, 2-х больниц сестринского ухода, 12-ти офисов врача общей практики планируется провести поэтапно в рамках реализации государственной программы «Развитие здравоохранения Брянской области» (2012—2015 годы). Все подразделения будут оснащены необходимым медицинским оборудованием и мебелью. Предусмотрено все работы завершить в 2015 году.

В 2013 году будут введены в эксплуатацию фельдшерско-акушерские пункты в н.п. Тюнино и н.п. Гобики Рогнединского района, н.п. Воробейня Жирятинского района, офис врача общей практики в н.п. Коржово-Голубовка Клинцовского района.

В целях развития и повышения доступности первичной медико-санитарной помощи запланировано создание межрайонных консультативно-диагностических центров на базе ГБУЗ «Жуковская ЦРБ», ГБУЗ «Почепская ЦРБ», ГБУЗ «Клинцовская ЦГБ», ГБУЗ «Навлинская ЦРБ», ГБУЗ «Новозыбковская ЦРБ», «Унечская ЦРБ», «Дятьковская ЦРБ», строительство поликлиники на 760 пос/см. в Советском районе г. Брянска, строительство 20 новых модульных зданий для размещения ФАПов.

В целях обеспечения доступности оказания специализированной, в том числе высокотехнологичной, медицинской помощи планируется строительство следующих объектов (в том числе с привлечением средств юридических лиц в рамках развития государственно-частного партнерства):

— строительство областной инфекционной больницы;

— строительство областного наркодиспансера;

— реконструкция областного наркодиспансера № 2;

— строительство лечебного корпуса, диспансерного отделения, лечебно-производственных мастерских областной психиатрической больницы № 1;

— строительство вертолетных площадок;

— строительство хирургического корпуса Брянской областной больницы № 1;

— создание диагностического центра позитронно-эмиссионной и компьютерной томографии;

— создание амбулаторных диализных центров;

— строительство хирургического корпуса на базе областного онкологического диспансера;

— реконструкция административно-хозяйственного корпуса ГАУЗ «Брянский областной кардиологический диспансер» с целью создания на его базе центра рентгенохирургических операций.

Для повышения эффективности функционирования службы детства и родовспоможения планируется строительство перинатального центра ГАУЗ «Брянская городская больница № 1» и детской поликлиники в Фокинском районе г. Брянска.

Санаторно-курортное лечение является одним из ведущих направлений в реализации мероприятий по долечиванию больных после интенсивного стационарного лечения острых заболеваний, травм, а также детей-инвалидов с последствиями травм, операций и заболеваний. В рамках данного направления планируется строительство:

— строительство спального корпуса на 350 мест, столовой и 2-х бассейнов в медицинском центре г. Жуковки (после завершения строительства медицинский центр будет реорганизован в санаторий);

— строительство 7 домиков коттеджного типа для проживания матери и ребенка в Белобережском детском санатории.

Для улучшения условий и качества подготовки средних медицинских работников планируется строительство нового учебного корпуса со спортивным залом и бассейном для Государственного автономного образовательного учреждения среднего профессионального образования «Брянский базовый медицинский колледж».

Реализация программы позволит повысить эффективность использования ресурсов здравоохранения, обеспечить выполнение стандартов и порядков медицинской помощи, повысить удовлетворенность населения качеством медицинских услуг, и в конечном итоге обеспечить снижение смертности населения и рост продолжительности жизни.

ПРИЛОЖЕНИЕ 1

Сведения о показателях (индикаторах) Программы развития здравоохранения субъекта Российской Федерации

№ п. п.	Показатель (индикатор) (наименование)	Ед. измерения	Значения показателей									
			2011	2012	2013	2014	2015	2016	2017	2018	2019	2020
1	2	3	4	5	6	7	8	9	10	11	12	13
Программа развития здравоохранения субъекта Российской Федерации												
1	Смертность от всех причин	на 1000 населения	16,10	16,10	15,70	15,30	14,90	15,50	14,20	13,80	13,70	13,70
2	Материнская смертность	случаев на 100 тыс. родившихся живыми	0,00	0,00	7,50	7,50	7,50	7,30	7,10	7,00	7,00	7,00
3	Младенческая смертность	случаев на 1000 родившихся живыми	9,20	8,90	8,30	8,10	8,00	7,80	7,50	7,20	7,20	6,90
4	Смертность от болезней системы кровообращения	на 100 тыс. населения	1042,30	1028,10	1009,30	983,80	959,20	935,20	911,80	889,00	866,40	842,90
5	Смертность от дорожно-транспортных происшествий	на 100 тыс. населения	17,20	17,20	16,00	14,90	13,80	12,70	11,00	10,40	10,20	10,00
6	Смертность от новообразований (в том числе от злокачественных)	на 100 тыс. населения	216,90	206,20	205,00	202,90	199,80	196,80	193,90	192,80	191,40	190,00
7	Смертность от туберкулёза	на 100 тыс. населения	16,90	13,00	13,30	13,00	12,70	12,40	12,10	11,80	11,40	11,20
8	Потребление алкогольной продукции (в перерасчете на абсолютный алкоголь)	литров на душу населения в год	8,53	8,22	8,21	8,19	8,17	8,16	8,15	8,14	8,12	8,10
9	Распространённость потребления табака среди взрослого населения	процент	49,00	47,20	44,70	41,80	39,50	36,10	33,00	31,20	29,30	28,00
10	Распространённость потребления табака среди детей и подростков	процент	28,90	27,10	26,00	24,50	23,50	22,00	21,00	20,00	19,00	17,50
11	Заболеваемость туберкулёзом	на 100 тыс. населения	79,00	73,60	70,00	64,70	59,40	54,10	48,80	43,46	39,24	35,00
12	Обеспеченность врачами	на 10 тыс. населения	33,00	33,40	35,20	37,30	39,50	41,70	43,80	46,00	46,00	46,00
13	Соотношение врачей и среднего медицинского персонала		1/3,1	1/3,2	1/3,3	1/3,3	1/3,4	1/3,4	1/3,5	1/3,5	1/3,5	1/3,5
14	Средняя заработная плата врачей и работников медицинских организаций, имеющих высшее медицинское (фармацевтическое) или иное высшее образование, предоставляющих медицинские услуги (обеспечивающих предоставление медицинских услуг) от средней заработной платы в соответствующем регионе	процент	145,50	156,50	160,00	170,00	180,00	190,00	200,00	200,00	200,00	200,00
15	Средняя заработная плата среднего медицинского (фармацевтического) персонала (персонала, обеспечивающего условия для предоставления медицинских услуг) от средней заработной платы в соответствующем регионе	процент	74,50	81,60	87,30	88,90	90,10	91,10	100,00	100,00	100,00	100,00
16	Средняя заработная плата младшего медицинского персонала (персонала, обеспечивающего условия для предоставления медицинских услуг) от средней заработной платы в соответствующем регионе	процент	40,60	43,50	51,00	57,70	69,00	76,90	100,00	100,00	100,00	100,00
17	Ожидаемая продолжительность жизни при рождении	лет	68,80	69,30	69,60	70,40	71,00	71,70	72,40	73,00	73,20	73,40
Подпрограмма 1. Профилактика заболеваний и формирование здорового образа жизни. Развитие первичной медико-санитарной помощи												
1.1	Охват профилактическими медицинскими осмотрами детей	процент	83,80	84,00	84,00	84,00	85,00	85,00	85,00	85,00	85,00	85,00
1.2	Охват диспансеризацией детей-сирот и детей, находящихся в трудной жизненной ситуации	процент	97,80	97,80	97,00	97,00	97,00	97,00	97,00	97,00	97,00	97,00
1.3	Охват диспансеризацией подростков	процент	98,30	100,30	94,00	94,00	95,00	95,00	95,00	95,00	95,00	95,00
1.4	Распространённость ожирения среди взрослого населения (индекс массы тела более 30 кг/кв.м.)	процент	25,00	25,00	25,00	25,00	25,00	25,00	25,00	25,00	25,00	25,00
1.5	Распространённость повышенного артериального давления среди взрослого населения	процент		38,00	38,00	37,00	35,70	34,00	33,00	32,20	31,50	30,00
1.6	Распространённость повышенного уровня холестерина в крови среди взрослого населения	процент		50,00	50,00	48,00	47,10	45,50	44,00	42,85	41,50	40,00
1.7	Распространённость низкой физической активности среди взрослого населения	процент		40,00	40,00	39,00	38,90	38,10	37,00	37,20	36,50	36,00

1	2	3	4	5	6	7	8	9	10	11	12	13
1.8	Распространённость избыточного потребления соли среди взрослого населения	процент		50,00	50,00	48,00	47,10	45,50	44,00	42,85	41,50	40,00
1.9	Распространённость недостаточного потребления фруктов и овощей среди взрослого населения	процент		73,00	72,00	70,00	69,00	67,00	65,00	61,50	58,00	56,00
1.10	Доля больных с выявленными злокачественными новообразованиями на I–II ст.	процент	47,90	48,90	49,70	50,50	51,20	52,00	52,70	53,50	55,90	56,70
1.11	Охват населения профилактическими осмотрами на туберкулёз	процент	53,50	61,10	61,70	62,60	64,20	65,50	66,80	68,00	69,30	70,50
1.12	Заболеваемость дифтерией	на 100 тыс. населения	0,00	0,00	менее 1 случая	менее 1 случая	менее 1 случая	менее 1 случая	менее 1 случая	менее 1 случая	менее 1 случая	менее 1 случая
1.13	Заболеваемость корью	на 1 млн. населения	0,08	0,00	менее 1 случая	менее 1 случая	менее 1 случая	менее 1 случая	менее 1 случая	менее 1 случая	менее 1 случая	менее 1 случая
1.14	Заболеваемость краснухой	на 100 тыс. населения	0,00	0,16	менее 1 случая	менее 1 случая	менее 1 случая	менее 1 случая	менее 1 случая	менее 1 случая	менее 1 случая	менее 1 случая
1.15	Заболеваемость эпидемическим паротитом	на 100 тыс. населения	0,08	0,39	менее 1 случая	менее 1 случая	менее 1 случая	менее 1 случая	менее 1 случая	менее 1 случая	менее 1 случая	менее 1 случая
1.16	Заболеваемость острым вирусным гепатитом В	на 100 тыс. населения	1,88	0,73	1,79	1,79	1,79	1,77	1,76	1,75	1,74	1,73
1.17	Охват иммунизации населения против вирусного гепатита В в декретированные сроки	процент (дети/взрослые)	98/70	98/70	98/75	98/80	98/85	99/90	99/95	99/95	99/95	99/95
1.18	Охват иммунизации населения против дифтерии, коклюша и столбняка в декретированные сроки	процент	96,00	98,00	98,00	98,00	98,00	98,00	99,00	99,00	99,00	99,00
1.19	Охват иммунизации населения против кори в декретированные сроки	процент	97,00	97,50	98,00	98,50	98,50	99,00	99,00	99,00	99,00	99,00
1.20	Охват иммунизации населения против краснухи в декретированные сроки	процент	97,00	97,50	98,00	98,50	99,00	99,00	99,00	99,00	99,00	99,00
1.21	Охват иммунизации населения против эпидемического паротита в декретированные сроки	процент	97,00	97,50	98,00	98,50	98,50	99,00	99,00	99,00	99,00	99,00
1.22	Доля ВИЧ-инфицированных лиц, состоящих на диспансерном учёте, от числа выявленных	процент	74,00	74,50	75,00	75,50	76,00	76,50	77,00	77,50	78,00	78,50
1.23	Доля больных алкоголизмом, повторно госпитализированных в течение года	процент	23,70	26,00	23,60	23,45	23,25	23,05	22,90	22,81	22,62	22,50
1.24	Доля больных наркоманиями, повторно госпитализированных в течение года	процент	26,40	18,70	26,40	26,30	26,20	26,10	26,00	25,90	25,80	25,60
1.25	Удовлетворение потребности отдельных категорий граждан в необходимых лекарственных препаратах и медицинских изделиях, а также специализированных продуктов лечебного питания для детей-инвалидов (от числа лиц, имеющих право на государственную социальную помощь и не отказавшихся от получения социальной услуги, лекарственными препаратами, изделиями медицинского назначения, а также специализированными продуктами лечебного питания для детей-инвалидов)	процент	99,90	99,90	99,90	99,90	99,90	99,90	99,90	100,00	100,00	100,00
1.26	Удовлетворение спроса на лекарственные препараты, предназначенные для лечения больных злокачественными новообразованиями лимфоидной, кроветворной и родственных им тканей, гемофилией, муковисцидозом, гипофизарным нанизмом, болезнью Гоше, рассеянным склерозом, а также трансплантации органов и (или) тканей (от числе лиц, включенных в федеральный регистр больных и больных злокачественными новообразованиями лимфоидной, кроветворной и родственных им тканей, гемофилией, муковисцидозом, гипофизарным нанизмом, болезнью Гоше, рассеянным склерозом, а также трансплантации органов и (или) тканей)	процент	100,00	100,00	100,00	100,00	100,00	100,00	100,00	100,00	100,00	100,00
1.27	Смертность от самоубийств	на 100 тыс. населения	17,20	19,10	18,60	18,10	17,60	17,20	16,90	16,60	16,30	16,00
Подпрограмма 2. Совершенствование оказания специализированной, включая высокотехнологичную, медицинской помощи, скорой, в том числе скорой специализированной, медицинской помощи, медицинской эвакуации												
2.1	Доля абацилированных больных туберкулёзом от числа больных туберкулёзом с бактериовыделением	процент	59,70	63,70	64,20	66,00	67,10	68,90	70,80	72,50	73,50	75,00
2.2	Доля ВИЧ-инфицированных лиц, получающих антиретровирусную терапию, от числа состоящих на диспансерном учёте	процент	19,40	19,50	20,00	20,50	21,00	21,50	22,00	22,50	23,00	23,50

Продолжение приложения 1

1	2	3	4	5	6	7	8	9	10	11	12	13
2.3	Ожидаемая продолжительность жизни ВИЧ-инфицированных лиц, получающих антиретровирусную терапию в соответствии с действующими стандартами	лет	60,30	60,50	60,80	61,60	62,20	62,70	63,40	64,10	64,90	65,70
2.4	Число наркологических больных, находящихся в ремиссии от 1 года до 2 лет	число наркологических больных, находящихся в ремиссии на 100 наркологических больных среднегодового контингента	3,30	2,90	4,30	5,10	7,25	7,90	8,65	9,00	9,30	9,60
2.5	Число наркологических больных, находящихся в ремиссии более 2 лет	число наркологических больных, находящихся в ремиссии на 100 наркологических больных среднегодового контингента	2,80	2,60	3,90	5,20	7,10	7,90	8,45	9,65	10,15	10,40
2.6	Число больных алкоголизмом, находящихся в ремиссии от 1 года до 2 лет	число больных алкоголизмом, находящихся в ремиссии на 100 больных алкоголизмом среднегодового контингента	4,40	3,70	4,70	6,25	8,20	10,65	11,10	11,90	12,20	12,85
2.7	Число больных алкоголизмом, находящихся в ремиссии более 2 лет	число больных алкоголизмом, находящихся в ремиссии на 100 больных алкоголизмом среднегодового контингента	2,30	2,20	3,00	5,10	6,50	7,90	8,90	9,20	9,80	10,40
2.8	Доля больных психическими расстройствами, повторно госпитализированных в течение года	процент	21,00	20,90	20,80	20,70	20,60	20,50	20,40	20,30	20,20	20,10
2.9	Смертность от ишемической болезни сердца	на 100 тыс. населения	571,60	576,90	571,30	565,59	559,94	554,34	548,80	543,31	537,88	527,12
2.10	Смертность от цереброваскулярных заболеваний	на 100 тыс. населения	314,30	312,60	302,79	300,05	295,49	285,23	273,54	266,70	259,32	252,87
2.11	Удельный вес больных злокачественными новообразованиями, состоящих на учете с момента установления диагноза 5 лет и более	процент	54,60	54,90	55,00	55,10	55,30	55,50	55,60	55,70	55,90	56,10
2.12	Одногодичная летальность больных со злокачественными новообразованиями	процент	25,50	25,70	25,60	25,50	25,20	24,60	23,00	22,40	21,70	21,00
2.13	Доля выездов бригад скорой медицинской помощи со временем доезда до больного менее 20 минут	процент	85,00	85,30	86,30	88,60	90,80	93,20	95,60	98,00	98,00	98,00
2.14	Больничная летальность пострадавших в результате дорожно–транспортных происшествий	процент	4,70	5,80	5,60	5,30	5,10	4,90	4,60	4,30	4,10	3,90
2.15	Доля станций переливания крови, обеспечивающих современный уровень качества и безопасности компонентов крови	процент	50,00	50,00	50,00	50,00	100,00	100,00	100,00	100,00	100,00	100,00
Подпрограмма 3. Развитие государственно-частного партнерства (индикаторы определяются субъектом Российской Федерации)												
Подпрограмма 4. Охрана здоровья матери и ребенка												
4.1	Доля обследованных беременных женщин по новому алгоритму проведения комплексной пренатальной (дородовой) диагностики нарушений развития ребенка от числа поставленных на учет в первый триместр беременности	процент		69,50	69,50	70,00	70,00	70,00	70,00	70,00	75,00	75,00
4.2	Охват неонатальным скринингом	доля (процент) новорожденных,	98,00	98,00	98,00	98,00	98,00	98,00	98,00	98,00	98,00	98,00

1	2	3	4	5	6	7	8	9	10	11	12	13
		обследованных на наследственные заболевания, от общего числа новорожденных										
4.3	Охват аудиологическим скринингом	доля (процент) новорожденных, обследованных на аудиологический скрининг от общего числа новорожденных	72,90	97,00	95,00	95,00	95,00	95,00	95,00	95,00	95,00	95,00
4.4	Показатель ранней неонатальной смертности	случаев на 1000 родившихся живыми	5,00	4,20	4,10	4,00	3,70	3,40	3,20	2,90	2,80	2,70
4.5	Смертность детей 0–17 лет	случаев на 10 000 населения соответствующего возраста	9,20	9,10	9,10	8,80	8,50	8,40	8,20	8,10	7,70	7,70
4.6	Доля женщин с преждевременными родами, родоразрешенных в перинатальных центрах	доля (процент) женщин с преждевременными родами, которые были родоразрешены в перинатальных центрах										
4.7	Выживаемость детей, имевших при рождении очень низкую и экстремально низкую массу тела в акушерском стационаре	доля (%0) выживших от числа новорожденных, родившихся с низкой и экстремально низкой массой тела в акушерском стационаре	600,00	747,00	747,00	748,00	750,00	753,00	755,00	760,00	762,00	765,00
4.8	Больничная летальность детей	доля (процент) умерших детей от числа поступивших	0,30	0,25	0,24	0,23	0,22	0,21	0,20	0,19	0,18	0,17
4.9	Первичная инвалидность у детей	число детей, которым впервые установлена инвалидность (на 10 тыс. детей соответствующего возраста)	23,10	23,60	23,50	23,50	23,40	23,40	23,30	23,30	23,10	23,10
4.10	Результативность мероприятий по профилактике абортов	доля (процент) женщин принявших решение вынашивать беременность от числа женщин, обратившихся в медицинские организации по поводу прерывания беременности	1,80	2,20	4,00	5,00	5,00	6,00	7,00	10,00	13,00	15,00
4.11	Охват пар «мать – дитя» химиопрофилактикой в соответствии с действующими стандартами	процент	95,00	95,00	95,50	96,00	96,50	97,00	97,50	98,00	98,50	99,00
Подпрограмма 5. Развитие медицинской реабилитации и санаторно-курортного лечения, в том числе детям												
5.1	Охват санаторно-курортным лечением пациентов	процент	3,50	4,00	10,00	13,00	17,00	21,50	28,00	33,00	40,00	45,00

Продолжение приложения 1

1	2	3	4	5	6	7	8	9	10	11	12	13
5.2	Охват реабилитационной медицинской помощью пациентов	процент	1,00	1,50	5,00	7,00	9,00	12,00	15,00	19,00	22,00	25,00
5.3	Охват реабилитационной медицинской помощью детей-инвалидов от числа нуждающихся	процент	68,00	70,00	72,00	73,00	74,00	75,00	78,00	80,00	82,00	85,00
Подпрограмма 6. Оказание паллиативной помощи, в том числе детям												
6.1	Обеспеченность койками для оказания паллиативной помощи взрослым	коек/100 тыс. взрослого населения	0,60	0,60	0,60	0,60	3,60	6,60	8,10	9,60	11,00	11,00
6.2	Обеспеченность койками для оказания паллиативной помощи детям	коек/100 тыс. детского населения	4,80	5,30	5,30	5,90	6,10	6,50	7,00	7,50	8,50	8,80
Подпрограмма 7. Кадровое обеспечение системы здравоохранения												
7.1	Количество подготовленных специалистов по программам дополнительного медицинского и фармацевтического образования в государственных образовательных учреждениях дополнительного профессионального образования	чел.	13,00	15,00	20,00	20,00	20,00	20,00	22,00	22,00	25,00	25,00
7.2	Количество подготовленных специалистов по программам послевузовского медицинского и фармацевтического образования в государственных образовательных учреждениях дополнительного профессионального образования	чел.	1,00	2,00	3,00	5,00	4,00	3,00	3,00	6,00	5,00	5,00
7.3	Количество подготовленных специалистов по программам дополнительного медицинского и фармацевтического образования в государственных образовательных учреждениях высшего профессионального образования	чел.	789,00	1287,00	899,00	881,00	959,00	968,00	1246,00	1282,00	906,00	965,00
7.4	Количество подготовленных специалистов по программам дополнительного медицинского и фармацевтического образования в государственных образовательных учреждениях среднего профессионального образования	чел.	3180,00	4482,00	3013,00	2882,00	3073,00	3198,00	3313,00	4180,00	3580,00	3600,00
7.5	Количество созданных экспериментальных операционных с использованием животных	ед.										
7.6	Количество обучающихся, прошедших подготовку в обучающих симуляционных центрах	чел										
7.7	Доля медицинских и фармацевтических специалистов, обучавшихся в рамках целевой подготовки для нужд соответствующего субъекта Российской Федерации, трудоустроившихся после завершения обучения в медицинские или фармацевтические организации системы здравоохранения соответствующего субъекта Российской Федерации	процент	35,60	61,60	72,30	72,10	79,20	82,60	85,70	92,50	95,00	98,00
7.8	Доля аккредитованных специалистов	процент							20,00	40,00	60,00	80,00
7.9	Количество разработанных профессиональных стандартов*	ед.										
Подпрограмма 8. Совершенствование системы лекарственного обеспечения, в том числе в амбулаторных условиях (индикаторы определяются субъектом Российской Федерации)												
Подпрограмма 9. Развитие информатизации в здравоохранении (индикаторы определяются субъектом Российской Федерации)												
Развитие телекоммуникационной структуры регионального сегмента ЕГИСЗ Брянской области. Развитие информационно-коммуникационной инфраструктуры регионального сегмента ЕГИСЗ Брянской области												
9.1	Количество медицинских организаций 80% сотрудников профильных структурных подразделений которых, используют созданные информационные системы федерального уровня	(% от общего количества, нарастающим итогом)	–	–	40,00	50,00	60,00	70,00	80,00	90,00	100,00	100,00
9.2	Доля медицинских специалистов, оказывающих первичный прием в рамках первичной медико-санитарной помощи, к которым предоставляется возможность записаться на прием к врачу в электроном виде через Интернет (на едином или региональном портале государственных услуг)	процент	5,00	10,00	15,00	80,00	100,00	100,00	100,00	100,00	100,00	100,00
9.3	Доля расписаний приемов медицинских специалистов, оказывающих первичный прием в рамках первичной медико-санитарной помощи, доступных на едином портале государственных услуг	процент	–	5,00	15,00	30,00	30,00	30,00	30,00	30,00	30,00	30,00
9.4	Проведение работ для решения задачи по получению стандартной отчетности для управления государственной программой с помощью информационных систем, на основе первичной информации содержащейся в информационных системах	(срок предоставления отчетности, не более дней)	–	–	5,00	3,00	1,00	1,00	1,00	1,00	1,00	1,00

1	2	3	4	5	6	7	8	9	10	11	12	13
9.5	Проведение работ для решения задачи по получению нестандартной отчетности для управления государственной программой с помощью информационных систем, на основе первичной информации содержащейся в информационных системах	(срок предоставления отчетности, не более дней)	–	–	10,00	5,00	3,00	3,00	3,00	3,00	3,00	3,00
9.6	Проведение работ для решения задачи по получению нестандартной отчетности для управления государственной программой с помощью информационных систем при отсутствии первичной информации в информационных системах, необходимой для формирования отчетности	(срок предоставления отчетности, не более дней)	–	–	45,00	30,00	15,00	12,00	10,00	7,00	7,00	7,00
9.7	Количество профилей медицинских специалистов, для которых созданы автоматизированные рабочие места Развитие использования интегрированной электронной медицинской карты (ИЭМК)	(единиц, нарастающим итогом)	–	5,00	30,00	50,00	90,00	104,00	104,00	104,00	104,00	104,00
9.8	Работы по переходу на ведение медицинских карт граждан, в электронном виде в соответствии с едиными стандартами	(Процент медицинских карт граждан, представленных в электронном виде в соответствии с едиными стандартами, нарастающим итогом)	–	10,00	20,00	40,00	50,00	60,00	65,00	70,00	80,00	90,00
9.9	Работы по наполнению электронных медицинских карт витальной информацией и информацией по оказанным медицинским услугам	(% посещений от общего количества посещений, по результатам которых витальная информация и информация об оказанных медицинских услугах отражена в электронной медицинской карте в соответствии с единым форматом)	–	10,00	40,00	60,00	80,00	100,00	100,00	100,00	100,00	100,00
Развитие лабораторных информационных систем (ЛИС), включая системы автоматизации функциональной и лучевой диагностики												
9.10	Доля медицинских организаций, имеющих возможность для удаленного доступа к архивным данным лабораторных информационных систем и систем автоматизации функциональной и лучевой диагностики Внедрение систем удаленного скрининга высокорисковых групп пациентов	(%, нарастающим итогом)	–	–	0,00	10,00	70,00	90,00	100,00	100,00	100,00	100,00
9.11	Доля медицинских организаций, завершивших внедрение аппаратно-программных решений для работы с высокорисковыми группами пациентов	(%, нарастающим итогом)	–	–	5,00	12,00	27,00	35,00	50,00	65,00	75,00	80,00
9.12	Доля медицинских организаций, обеспечивающих возможность для удаленного мониторинг здоровья	(%, нарастающим итогом)	–	–	0,00	10,00	70,00	90,00	100,00	100,00	100,00	100,00
Развитие телемедицинской сети Брянской области												
9.13	Количество межрайонных центров экстренной специализированной медицинской помощи, имеющих телемедицинскую инфраструктуру	(единиц, нарастающим итогом)	–	–	0,00	2,00	4,00	6,00	8,00	10,00	12,00	14,00
9.14	Доля удаленных структурных подразделений медицинских организаций уровня ФАП, имеющих техническую возможность проведения телемедицинских консультаций.	(%, нарастающим итогом)	–	–	5,00	20,00	50,00	65,00	75,00	80,00	95,00	95,00
Масштабирование базы знаний и внедрение электронных образовательных курсов и систем поддержки принятия врачебных решений в повседневную деятельность медицинских работников												
9.15	Разработка электронных образовательных курсов, доступных для медицинского работника в сети Интернет на региональных информационных ресурсах	(единиц, нарастающим итогом)	–	–	40,00	60,00	90,00	125,00	160,00	210,00	260,00	300,00
9.16	Интеграция региональных электронных медицинских библиотек с Федеральной электронной медицинской библиотекой, для создания единого электронного библиотечного фонда	(Количество региональных электронных медицинских библиотек	–	–	1,00	3,00	4,00	5,00	5,00	5,00	5,00	5,00

Продолжение приложения 1

1	2	3	4	5	6	7	8	9	10	11	12	13
		интегрированных с Федеральной электронной медицинской библиотекой единиц, нарастающим итогом)										
Обеспечение работоспособности и бесперебойной работы прикладных компонентов РИС «Электронная медицина»												
9.17	Обеспеченный коэффициент надежности	процент	40,00	80,00	99,60	99,90	99,95	99,95	99,95	99,95	99,95	99,95
Подпрограмма 10. Совершенствование системы территориального планирования субъектов Российской Федерации (индикаторы определяются субъектом Российской Федерации)												

ПРИЛОЖЕНИЕ 2
к программе «Развитие здравоохранения Брянской области» (2013—2020 годы)

Ресурсное обеспечение и прогнозная оценка расходов федерального бюджета, бюджета территориального фонда ОМС, бюджета Брянской области и юридических лиц на реализацию целей Программы развития здравоохранения Брянской области

Статус	Наименование подпрограмм Программы развития здравоохранения субъекта Российской Федерации	Источник финансирования	Оценка расходов (тыс. руб.), годы								
			Всего	2013	2014	2015	2016	2017	2018	2019	2020
1	2	3		4	5	6	7	8	9	10	11
Программа	**Развитие здравоохранения Брянской области**	Всего	114 955 810,1	11 367 132,7	12 611 493,7	13 975 553,3	14 321 712,3	14 744 245,4	15 339 442,5	15 964 345,8	16 631 884,4
		федеральный бюджет – утверждено на 2013 г.	502 916,9	502 916,9	0,0	0,0	0,0	0,0	0,0	0,0	0,0
		бюджет Брянской области – утвержд.на 2013–2015 гг., прогноз на 2016–2020 гг.	16 591 343,5	2 006 430,8	2 247 043,7	1 838 240,9	1 891 661,0	1 994 141,9	2 102 271,6	2 199 280,2	2 312 273,4
		территориальный фонд ОМС – утвержд.на 2013–2015 гг., прогноз на 2016–2020 гг.	87 210 287,3	7 822 600,0	8 707 600,0	10 579 800,0	11 056 653,2	11 522 035,5	12 031 699,5	12 499 320,6	12 990 578,5
		юридические лица – прогноз на 2013–2020 гг.	2 071 785,0	230 185,0	811 600,0	670 000,0	280 000,0	80 000,0	0,0	0,0	0,0
		иные источники – прогноз на 2013–2020 гг.	8 579 477,4	805 000,0	845 250,0	887 512,4	1 093 398,1	1 148 068,0	1 205 471,4	1 265 745,0	1 329 032,5
	в т. ч. строительство и реконструкция	Всего	2 390 026,2	408 926,2	876 600,0	744 500,0	280 000,0	80 000,0	0,0	0,0	0,0
		бюджет Брянской области – утвержд. на 2013–2015 гг., прогноз на 2016–2020 гг.	318 241,2	178 741,2	65 000,0	74 500,0	0,0	0,0	0,0	0,0	0,0
		юридические лица – прогноз на 2013–2020 гг.	2 071 785,0	230 185,0	811 600,0	670 000,0	280 000,0	80 000,0	0,0	0,0	0,0
Подпрограмма 1	**Профилактика заболеваний и формирование здорового образа жизни. Развитие первичной медико-санитарной помощи**	Всего	25 878 386,3	2 455 256,9	2 692 484,8	2 957 456,2	3 124 996,6	3 324 850,4	3 539 082,1	3 768 848,9	4 015 410,4
		федеральный бюджет – утверждено на 2013 год	6 873,3	6 873,3	0,0	0,0	0,0	0,0	0,0	0,0	0,0
		бюджет Брянской области – утвержд. на 2013–2015 гг., прогноз на 2016–2020 гг.	300 149,2	33 033,8	42 541,3	49 806,6	32 099,4	33 456,9	34 882,2	36 378,8	37 950,2
		территориальный фонд ОМС – утвержд. на 2013–2015 гг., прогноз на 2016–2020 гг.	24 245 719,2	2 276 525,9	2 504 178,4	2 754 596,3	2 932 191,2	3 122 652,2	3 327 021,5	3 546 432,8	3 782 120,9
		иные источники – прогноз на 2013–2020 гг.	1 325 644,6	138 823,9	145 765,1	153 053,3	160 706,0	168 741,3	177 178,4	186 037,3	195 339,3

1	2	3		4	5	6	7	8	9	10	11
	в т. ч. строительство и реконструкция	бюджет Брянской области – утвержд. на 2013–2015 гг., прогноз на 2016–2020 гг.	35 500,0	4 500,0	12 000,0	19 000,0					
	Реконструкция здания бывшего детского сада под поликлиническое отделение Белоберезовской участковой больницы ГБУЗ «Трубчевская ЦРБ»		8 500,0	1 500,0	2 000,0	5 000,0					
	Врачебная амбулатория с офисом врача общей (семейной) практики в пгт Кокоревка Суземского района		11 000,0	1 000,0	5 000,0	5 000,0					
	Реконструкция здания детского сада под офис врача общей (семейной) практики в н.п. Ущерпье Клинцовского района		4 600,0	600,0	2 000,0	2 000,0					
	Офис врача общей практики в микрорайоне Первомайский г. Сельцо Брянской области		100,0	100,0							
	Поликлиника на 150 посещений терапевтического корпуса на 50 коек районной больницы с. Глинищево Брянской области		6 500,0	500,0	1 000,0	5 000,0					
	Проектирование и строительство амбулатории на 150 посещений в н.п. Супонево Брянского района		4 400,0	400,0	2 000,0	2 000,0					
	Реконструкция детского сада в н.п. Пушкино Севского района под фельдшерско-акушерский пункт		400,0	400,0							
Подпрограмма 2	**Совершенствование оказания специализированной, включая высокотехнологичную, медицинской помощи скорой, в том числе скорой специализированной, медицинской помощи, медицинской эвакуации**	Всего	73 574 937,7	6 993 628,4	7 769 777,2	8 957 845,2	9 283 613,6	9 623 345,3	9 994 878,3	10 312 138,4	10 639 711,3
		федеральный бюджет – утверждено на 2013 год	196 357,8	196 357,8	0,0	0,0	0,0	0,0	0,0	0,0	0,0
		бюджет Брянской области – утвержд. на 2013–2015 гг., прогноз на 2016–2020 гг.	12 661 989,2	1 487 416,3	1 814 298,9	1 392 894,5	1 432 329,7	1 509 461,5	1 589 949,7	1 673 962,6	1 761 676,0
		территориальный фонд ОМС – утвержд. на 2013–2015 гг., прогноз на 2016–2020 гг.	54 791 108,8	4 689 327,1	5 303 924,7	6 880 819,5	7 132 946,1	7 359 629,1	7 612 961,2	7 806610,0	8 004 891,1
		иные источники – прогноз на 2013–2020 гг.	5 925 481,9	620 527,2	651 553,6	684 131,2	718 337,8	754 254,7	791 967,4	831 565,8	873 144,2
	в т. ч. строительство и реконструкция	бюджет Брянской области – утвержд. на 2013–2015 гг., прогноз на 2016–2020 гг.	103 011,2	36 511,2	32 000,0	34 500,0	0,0	0,0	0,0	0,0	0,0
	Строительство нового лечебного корпуса ГБУЗ «Брянский областной наркологический диспансер»		11 000,0	1 000,0	5 000,0	5 000,0					
	Реконструкция лечебного корпуса под диагностическое отделение на 150 посещений в смену с дневным стационаром ГБУЗ «Брянская областная психиатрическая больница № 1», г. Брянск		7 000,0	1 000,0	3 000,0	3 000,0					
	Физиотерапевтическое отделение ГУЗ «Брянский областной кардиологический диспансер» (реконструкция)		5 000,0	5 000,0							
	Реконструкция и расширение радиологического отделения Брянского областного онкологического диспансера, г. Брянск. Пристройка блока лучевой терапии		4 000,0	4 000,0							
	Реконструкция и переоснащение медицинским оборудованием лечебных корпусов № 1, 2, 3, 4, 5, 7 путем строительства соединительного корпуса с галереями областной больницы № 1, г. Брянск		2 500,0	2 500,0							
	Лечебный корпус ГБУЗ «Брянская городская больница № 4»		5 500,0	1 000,0	2 000,0	2 500,0					
	Патологоанатомический корпус ГБУЗ «Брянская городская больница № 1»		5 000,0	1 000,0	1 000,0	3 000,0					

Продолжение приложения 2

1	2	3		4	5	6	7	8	9	10	11
	Газификация котельной ГБУЗ « Брянская городская поликлиника № 5»		1 900,0	1 900,0							
	Морфологический корпус г. Клинцы		12 500,0	10 500,0	1 000,0	1 000,0					
	Патологоанатомический корпус ГБУЗ «Новозыбковская ЦРБ»		500,0	500,0							
	Хирургический корпус ЦРБ, пгт Локоть		22 000,0	2 000,0	10 000,0	10 000,0					
	Реконструкция терапевтического корпуса Жуковской ЦРБ г. Жуковка		1 500,0	1 500,0							
	Лечебный корпус Суражской ЦРБ, г. Сураж		22 000,0	2 000,0	10 000,0	10 000,0					
	Спортивный корпус со спортивным залом ГОУ СПО «Новозыбковский медицинский колледж»		2 611,2	2611,2							
Подпрограмма 3	**Развитие государственно-частного партнерства**	юридические лица – прогноз на 2013–2020 гг.	2 071 785,0	230 185,0	811 600,0	670 000,0	280 000,0	80 000,0	0,0	0,0	0,0
Подпрограмма 4	**Охрана здоровья матери и ребенка**	Всего	7 979 004,1	886 572,8	880 556,4	923 716,7	959 280,0	1 005 283,5	1 054 899,6	1 106 996,7	1 161 698,4
		федеральный бюджет – утверждено на 2013 год	9 685,8	9 685,8	0,0	0,0	0,0	0,0	0,0	0,0	0,0
		бюджет Брянской области – утвержд. на 2013–2015 гг., прогноз на 2016–2020 гг.	164 550,0	58 750,0	21 600,0	21 900,0	12 460,0	12 460,0	12 460,0	12 460,0	12 460,0
		территориальный фонд ОМС – утвержд. на 2013–2015 гг., прогноз на 2016 - 2020 гг.	7 804 768,3	818 137,0	858 956,4	901 816,7	946 820,0	992 823,5	1 042 439,6	1 094 536,7	1 149 238,4
	в т. ч. строительство и реконструкция	бюджет Брянской области – утвержд. на 2013–2015 гг., прогноз на 2016–2020 гг.	70 850,0	50 850,0	10 000,0	10 000,0	0,0	0,0	0,0	0,0	0,0
	Реконструкция здания по ул. Ростовской, 23 в Бежицком районе г. Брянска под консультативно-диагностическое отделение перинатального центра ГУЗ «Брянская областная больница № 1»		48 850,0	48 850,0							
	Перинатальный центр ГБУЗ «Брянская городская больница № 1»		21 000,0	1 000,0	10 000,0	10 000,0					
	Детская поликлиника Фокинский район г. Брянска		1 000,0	1 000,0							
Подпрограмма 5	**Развитие медицинской реабилитации и санаторно-курортного лечения, в том числе детям**	Всего	3 002 431,5	194 801,2	234 170,2	241 819,7	403 870,7	424 064,2	445 267,4	467 530,8	490 907,3
		бюджет Брянской области – утвержд. на 2013–2015 гг., прогноз на 2016–2020 гг.	1 305 389,6	210 542,3	145 698,4	148 924,3	144 820,5	152 061,5	159 664,6	167 647,8	176 030,2
		территориальный фонд ОМС – утвержд. на 2013–2015 гг., прогноз на 2016–2020 гг.	368 691,0	38 610,0	40 540,5	42 567,5	44 695,9	46 930,7	49 277,2	51 741,1	54 328,1
		иные источники – прогноз на 2013–2020 гг.	1 328 350,9	45 648,9	47 931,3	50 327,9	214 354,3	225 072,0	236 325,6	248 141,9	260 549,0
	в т. ч. строительство и реконструкция	бюджет Брянской области – утвержд. на 2013–2015 гг., прогноз на 2016–2020 гг.	108 880,0	86 880,0	11 000,0	11 000,0	0,0	0,0	0,0	0,0	0,0
	Санаторий «Мать и дитя» в н.п. Домашово Брянского района		71 000,0	71 000,0							
	Водогрязелечебница пансионата «Деснянские зори», г. Брянск		26 880,0	14 880,0	6 000,0	6 000,0					
	Медицинский центр г. Жуковка (2-я очередь)		11 000,0	1 000,0	5 000,0	5 000,0					
Подпрограмма 6	**Оказание паллиативной помощи, в том числе детям**	бюджет Брянской области – утвержд. на 2013–2015 гг., прогноз на 2016–2020 гг.	350 105,9	14 900,0	18 000,0	19 100,0	53 192,0	59 206,6	66 486,9	58 156,3	61 064,1
Подпрограмма 7	**Кадровое обеспечение системы здравоохранения**	бюджет Брянской области – утвержд. на 2013–2015 гг., прогноз на 2016–2020 гг.	760 851,5	82 688,4	85 805,1	86 515,5	91 704,4	96 187,6	100 955,0	105 907,8	111 087,7
Подпрограмма 8	**Совершенствование системы лекарственного обеспечения, в том числе в амбулаторных условиях**	Всего	1 338 308,	409 100,0	119 100,0	119 100,0	125 055,0	131 307,8	137 873,2	144 766,9	152 005,2
		федеральный бюджет – утверждено на 2013 год	290 000,0	290 000,0	0,0	0,0	0,0	0,0	0,0	0,0	0,0
		бюджет Брянской области – утвержд. на 2013–2015 гг., прогноз на 2016–2020 гг.	1 048 308,1	119 100,0	119 100,0	119 100,0	125 055,0	131 307,8	137 873,2	144 766,9	152 005,2
Подпрограмма 9	**Развитие информатизации в здравоохранении**	Всего	0,0	0,0	0,0	0,0	0,0	0,0	0,0	0,0	0,0

ПРИЛОЖЕНИЕ 3
к программе «Развитие здравоохранения Брянской области» (2013—2020 годы)

Потребность в дополнительных средствах из федерального бюджета на реализацию государственной программы «Развитие здравоохранения Брянской области» (2013—2020 годы)

Статус	Наименование подпрограмм Программы развития здравоохранения субъекта Российской Федерации	Оценка расходов (тыс. руб.), годы								
		Всего	2013	2014	2015	2016	2017	2018	2019	2020
1	2	4	5	6	7	8	9	10	11	12
Государственная программа	**Развитие здравоохранения Брянской области**	**47 926 343,2**	**3 372 002,0**	**6 024 532,5**	**6 925 429,4**	**6 880 422,6**	**6 324 540,5**	**5 919 774,4**	**6 043 225,5**	**6 436 416,3**
	в т. ч. строительство и реконструкция	7 951 861,7	29 000,0	1 022 500,0	1 082 500,0	1 839 861,7	1 323 750,0	915 750,0	894 750,0	843 750,0
Подпрограмма 1	**Профилактика заболеваний и формирование здорового образа жизни. Развитие первичной медико-санитарной помощи**	**3 581 253,7**	**354 274,3**	**382 822,8**	**400 854,3**	**555 599,9**	**467 093,9**	**469 817,6**	**474 200,0**	**476 590,9**
	в т. ч. строительство и реконструкция	858 000,0	20 000,0	15 000,0	15 000,0	168 000,0	160 000,0	160 000,0	160 000,0	160 000,0
	поликлиника в Советском р-не г. Брянска	800 000,0	0,0	0,0	0,0	160 000,0	160 000,0	160 000,0	160 000,0	160 000,0
	ФАПы, офисы врачей общей практики	58 000,0	20 000,0	15 000,0	15 000,0	8 000,0	0,0	0,0	0,0	0,0
Подпрограмма 2	**Совершенствование оказания специализированной, включая высокотехнологичную, мед. помощи, скорой, в том числе скорой специализированной, мед. помощи, мед. эвакуации**	**25 789 633,9**	**2 322 098,1**	**2 982 829,5**	**3 710 077,5**	**3 244 137,8**	**3 446 564,1**	**3 249 529,3**	**3 295 775,8**	**3 538 621,8**
	в т.ч. строительство и реконструкция	4 152 000,0	9 000,0	280 000,0	260 000,0	585 000,0	843 750,0	755 750,0	734 750,0	683 750,0
	1. Строительство инфекц. больницы с 2016 г.	450 000,0				50 000,0	100 000,0	100 000,0	100 000,0	100 000,0
	2. Строительство обл. наркодиспансера с 2014 года	700 000,0		200 000,0	200 000,0	200 000,0	100 000,0			
	3. Реконтрукция обл. наркодиспансера № 2 с 2018 года	3 000,0						2 000,0	1 000,0	
	4. Областная психиатрическая больница № 1: — реконструкция лечебного корпуса с 2013 года, — газовой котельной с 2014 года, — лечебного корпуса на 300 коек с 2015 года, — диспансерного отделения на 150 посещений в смену с 2016 года, — лечебно-производственных мастерских на 100 мест с 2016 года	833 000,0	9 000,0	72 000,0	52 000,0	120 000,0	160 000,0	170 000,0	150 000,0	100 000,0
	5. Строительство вертолетных площадок	16 000,0		8 000,0	8 000,0					
	6. Строительство хирургического корпуса Брянской обл. больницы № 1 с 2016 года	2 150 000,0				215 000,0	483 750,0	483 750,0	483 750,0	483 750,0
Подпрограмма 3	**Развитие государственно-частного партнерства**	**640 000,0**	**0,0**	**0,0**	**0,0**	**320 000,0**	**320 000,0**	**0,0**	**0,0**	**0,0**
	в т. ч. строительство хирургического отделения на базе обл. онкологического диспансера	640 000,0	0,0	0,0	0,0	320 000,0	320 000,0	0,0	0,0	0,0
Подпрограмма 4	**Охрана здоровья матери и ребенка**	**3 599 482,7**	**345 652,6**	**1 003 370,9**	**1 035 938,0**	**847 913,6**	**61 051,9**	**92 051,9**	**101 751,9**	**111 751,9**
	в т. ч. строительство	2 206 861,7	0,0	680 000,0	760 000,0	766 861,7	0,0	0,0	0,0	0,0
	перинатального центра с 2014 года	1 926 861,7		640 000,0	640 000,0	646 861,7				
	детской поликлиники в Фокинском районе г. Брянска	280 000,0		40 000,0	120 000,0	120 000,0				

Продолжение приложения 3

1	2	4	5	6	7	8	9	10	11	12
Подпрограмма 5	**Развитие медицинской реабилитации и санаторно-курортного лечения, в том числе детям**	**2 269 627,6**	**48 915,6**	**97 174,6**	**98 481,1**	**305 205,1**	**427 015,4**	**428 916,2**	**430 912,0**	**433 007,6**
Подпрограмма 6	**Оказание паллиативной помощи, в том числе детям**	**0,0**	**0,0**	**0,0**	**0,0**	**0,0**	**0,0**	**0,0**	**0,0**	**0,0**
Подпрограмма 7	**Кадровое обеспечение системы здравоохранения**	**1 221 573,2**	**102 161,4**	**244 636,1**	**256 479,9**	**129 832,6**	**140 224,4**	**129 034,0**	**94 054,1**	**125 150,7**
	в т.ч. строительство учебного корпуса со спортзалом медицинского колледжа	95 000,0		47 500,0	47 500,0					
Подпрограмма 8	**Совершенствование системы лекарственного обеспечения, в том числе в амбулаторных условиях**	**8 538 181,9**	**198 900,0**	**954 900,0**	**1 024 800,0**	**1 093 935,0**	**1 176 292,2**	**1 264 126,8**	**1 360 233,1**	**1 464 994,8**
Подпрограмма 9	**Развитие информатизации в здравоохранении**	**2 286 590,2**	**0,0**	**358 798,6**	**398 798,6**	**383 798,6**	**286 298,6**	**286 298,6**	**286 298,6**	**286 298,6**

ПРАВИТЕЛЬСТВО БРЯНСКОЙ ОБЛАСТИ
ПОСТАНОВЛЕНИЕ

6 мая 2013 г. **№ 95-п**

г. Брянск

Об утверждении отчета об исполнении областного бюджета за I квартал 2013 года

В соответствии со статьей 264.2 Бюджетного кодекса Российской Федерации, статьей 17 Закона Брянской области от 10 декабря 2012 года № 90-З «Об областном бюджете на 2013 год и на плановый период 2014 и 2015 годов» Правительство Брянской области

ПОСТАНОВЛЯЕТ:

1. Утвердить прилагаемый отчет об исполнении областного бюджета за I квартал 2013 года по доходам в сумме 7892444239,07 рубля, расходам в сумме 8207253241,39 рубля, с превышением расходов над доходами в сумме 314809002,32 рубля и следующими показателями:

по доходам областного бюджета за I квартал 2013 года согласно приложению 1;

по расходам областного бюджета по разделам и подразделам, целевым статьям и видам расходов классификации расходов бюджета за I квартал 2013 года согласно приложению 2;

по расходам областного бюджета по ведомственной структуре за I квартал 2013 года согласно приложению 3;

по источникам внутреннего финансирования дефицита областного бюджета за I квартал 2013 года согласно приложению 4.

Правительству Брянской области в срок до 15 мая 2013 года направить в Брянскую областную Думу и Контрольно-счетную палату Брянской области отчет об исполнении областного бюджета за I квартал 2013 года.

Настоящее постановление опубликовать в средствах массовой информации.

4. Контроль за исполнением постановления возложить на заместителя Губернатора Брянской области Локтикову Е. И.

Губернатор Н. В. ДЕНИН

ПРИЛОЖЕНИЕ 1
к постановлению
Правительства Брянской области
от 6 мая 2013 г. № 95-п

Доходы областного бюджета за 1 квартал 2013 года

рублей

Код бюджетной классификации Российской Федерации	Наименование доходов	Утверждено на 2013 год	Кассовое исполнение за 1 квартал 2013 года	Процент исполнения к уточненной бюджетной росписи
1	2	3	4	5
1 00 00000 00 0000 000	**НАЛОГОВЫЕ И НЕНАЛОГОВЫЕ ДОХОДЫ**	**19 557 287 500,00**	**3 626 244 847,49**	**18,5**
1 01 00000 00 0000 000	**НАЛОГИ НА ПРИБЫЛЬ, ДОХОДЫ**	**13 145 662 000,00**	**2 436 681 970,61**	**18,5**
1 01 01000 00 0000 110	Налог на прибыль организаций	6 829 747 000,00	1 117 848 944,12	16,4
1 01 01010 00 0000 110	Налог на прибыль организаций, зачисляемый в бюджеты бюджетной системы Российской Федерации по соответствующим ставкам	6 829 747 000,00	1 117 848 944,12	16,4
1 01 01012 02 0000 110	Налог на прибыль организаций, зачисляемый в бюджеты субъектов Российской Федерации	6 829 747 000,00	1 117 848 944,12	16,4
1 01 02000 01 0000 110	Налог на доходы физических лиц	6 315 915 000,00	1 318 833 026,49	20,9
1 01 02010 01 0000 110	Налог на доходы физических лиц с доходов, источником которых является налоговый агент, за исключением доходов, в отношении которых исчисление и уплата налога осуществляются в соответствии со статьями 227, 227.1 и 228 Налогового кодекса Российской Федерации	6 153 972 000,00	1 284 435 315,40	20,9
1 01 02020 01 0000 110	Налог на доходы физических лиц с доходов, полученных от осуществления деятельности физическими лицами, зарегистрированными в качестве индивидуальных предпринимателей, нотариусов, занимающихся частной практикой, адвокатов, учредивших адвокатские кабинеты и других лиц, занимающихся частной практикой в соответствии со статьей 227 Налогового кодекса Российской Федерации	80 972 000,00	7 572 007,01	9,4
1 01 02030 01 0000 110	Налог на доходы физических лиц с доходов, полученных физическими лицами в соответствии со статьей 228 Налогового Кодекса Российской Федерации	56 057 000,00	22 882 924,41	40,8
1 01 02040 01 0000 110	Налог на доходы физических лиц в виде фиксированных авансовых платежей с доходов, полученных физическими лицами, являющимися иностранными гражданами, осуществляющими трудовую деятельность по найму у физических лиц на основании патента в соответствии со статьей 227.1 Налогового кодекса Российской Федерации	24 914 000,00	3 942 779,67	15,8
1 03 00000 00 0000 000	**НАЛОГИ НА ТОВАРЫ (РАБОТЫ, УСЛУГИ), РЕАЛИЗУЕМЫЕ НА ТЕРРИТОРИИ РОССИЙСКОЙ ФЕДЕРАЦИИ**	**3 152 164 000,00**	**660 026 700,25**	**20,9**
1 03 02000 01 0000 110	Акцизы по подакцизным товарам (продукции), производимым на территории Российской Федерации	3 152 164 000,00	660 026 700,25	20,9
1 03 02100 01 0000 110	Акцизы на пиво, производимое на территории Российской Федерации	486 385 000,00	97 383 284,50	20,0
1 03 02110 01 0000 110	Акцизы на алкогольную продукцию с объемной долей этилового спирта свыше 9 процентов, в том числе напитки, изготавливаемые на основе пива, произведенные с добавлением спирта этилового (за исключением пива, вин натуральных, в том числе шампанских, игристых, газированных, шипучих, натуральных напитков с объемной долей этилового спирта не более 6 процентов объема готовой продукции, изготовленных из виноматериалов, произведенных без добавления спирта этилового), производимую на территории Российской Федерации	264 056 000,00	83 882 699,20	31,8
1 03 02150 01 0000 110	Доходы от уплаты акцизов на дизельное топливо, подлежащие распределению в консолидированные бюджеты субъектов Российской Федерации	838 201 000,00	197 639 219,19	23,6
1 03 02160 01 0000 110	Доходы от уплаты акцизов на моторные масла для дизельных и (или) карбюраторных (инжекторных) двигателей, подлежащие распределению в консолидированные бюджеты субъектов Российской Федерации	17 773 000,00	2 775 063,56	15,6

1	2	3	4	5
1 03 02170 01 0000 110	Доходы от уплаты акцизов на автомобильный бензин, производимый на территории Российской Федерации, подлежащие распределению в консолидированные бюджеты субъектов Российской Федерации	1 463 130 000,00	277 055 543,54	18,9
1 03 02180 01 0000 110	Доходы от уплаты акцизов на прямогонный бензин, производимый на территории Российской Федерации, подлежащие распределению в консолидированные бюджеты субъектов Российской Федерации	82 619 000,00	1 290 890,26	1,6
1 06 00000 00 0000 000	**НАЛОГИ НА ИМУЩЕСТВО**	**2 641 498 000,00**	**422 694 631,12**	**16,0**
1 06 02000 02 0000 110	Налог на имущество организаций	2 037 977 000,00	343 133 897,95	16,8
1 06 02010 02 0000 110	Налог на имущество организаций по имуществу, не входящему в Единую систему газоснабжения	2 029 615 000,00	342 555 894,83	16,9
1 06 02020 02 0000 110	Налог на имущество организаций по имуществу, входящему в Единую систему газоснабжения	8 362 000,00	578 003,12	6,9
1 06 04000 02 0000 110	Транспортный налог	602 129 000,00	79 365 101,27	13,2
1 06 04011 02 0000 110	Транспортный налог с организаций	172 989 000,00	62 819 745,51	36,3
1 06 04012 02 0000 110	Транспортный налог с физических лиц	429 140 000,00	16 545 355,76	3,9
1 06 05000 02 0000 110	Налог на игорный бизнес	1 392 000,00	195 631,90	14,1
1 07 00000 00 0000 000	**НАЛОГИ, СБОРЫ И РЕГУЛЯРНЫЕ ПЛАТЕЖИ ЗА ПОЛЬЗОВАНИЕ ПРИРОДНЫМИ РЕСУРСАМИ**	**36 065 000,00**	**3 629 895,71**	**10,1**
1 07 01000 01 0000 110	Налог на добычу полезных ископаемых	35 284 000,00	3 619 590,71	10,3
1 07 01020 01 0000 110	Налог на добычу общераспространенных полезных ископаемых	6 129 000,00	984 391,16	16,1
1 07 01030 01 0000 110	Налог на добычу прочих полезных ископаемых (за исключением полезных ископаемых в виде природных алмазов)	29 155 000,00	2 635 199,55	9,0
1 07 04000 01 0000 110	Сборы за пользование объектами животного мира и за пользование объектами водных биологических ресурсов	781 000,00	10 305,00	1,3
1 07 04010 01 0000 110	Сбор за пользование объектами животного мира	781 000,00	10 305,00	1,3
1 08 00000 00 0000 000	**ГОСУДАРСТВЕННАЯ ПОШЛИНА**	**41 290 000,00**	**9 003 897,39**	**21,8**
1 08 02000 01 0000 110	Государственная пошлина по делам, рассматриваемым Конституционным Судом Российской Федерации и конституционными (уставными) судами субъектов Российской Федерации		-2,61	
1 08 02020 01 0000 110	Государственная пошлина по делам, рассматриваемым конституционными (уставными) судами субъектов Российской Федерации		-2,61	
1 08 07000 01 0000 110	Государственная пошлина за государственную регистрацию, а также за совершение прочих юридически значимых действий	41 290 000,00	9 003 900,00	21,8
1 08 07080 01 0000 110	Государственная пошлина за совершение действий, связанных с лицензированием, с проведением аттестации в случаях, если такая аттестация предусмотрена законодательством Российской Федерации	27 129 000,00	6 427 400,00	23,7
1 08 07082 01 0000 110	Государственная пошлина за совершение действий, связанных с лицензированием, с проведением аттестации в случаях, если такая аттестация предусмотрена законодательством Российской Федерации, зачисляемая в бюджеты субъектов Российской Федерации	27 129 000,00	6 427 400,00	23,7
1 08 07110 01 0000 110	Государственная пошлина за государственную регистрацию межрегиональных, региональных и местных общественных объединений, отделений общественных объединений, а также за государственную регистрацию изменений их учредительных документов	287 000,00	54 400,00	19,0
1 08 07120 01 0000 110	Государственная пошлина за государственную регистрацию региональных отделений политической партии	27 000,00	12 000,00	44,4
1 08 07130 01 0000 110	Государственная пошлина за государственную регистрацию средств массовой информации, продукция которых предназначена для распространения преимущественно на территории субъекта Российской Федерации, а также за выдачу дубликата свидетельства о такой регистрации	132 000,00	31 000,00	23,5
1 08 07140 01 0000 110	Государственная пошлина за государственную регистрацию транспортных средств и иные юридически значимые действия, связанные с изменениями и выдачей документов на транспортные средства, регистрационных знаков, водительских удостоверений	6 500 000,00	2 350 100,00	36,2
1 08 07142 01 0000 110	Государственная пошлина за проведение уполномоченными органами исполнительной власти субъектов Российской Федерации государственного технического осмотра, регистрации тракторов, самоходных и иных машин, за выдачу удостоверений тракториста- машиниста (тракториста)	6 500 000,00	2 350 100,00	36,2

Продолжение приложения 1

1	2	3	4	5
1 08 07170 01 0000 110	Государственная пошлина за выдачу специального разрешения на движение по автомобильным дорогам транспортных средств, осуществляющих перевозки опасных, тяжеловесных и (или) крупногабаритных грузов	450 000,00	59 000,00	13,1
1 08 07172 01 0000 110	Государственная пошлина за выдачу органом исполнительной власти субъекта Российской Федерации специального разрешения на движение по автомобильным дорогам транспортных средств, осуществляющих перевозки опасных, тяжеловесных и (или) крупногабаритных грузов, зачисляемая в бюджеты субъектов Российской Федерации	450 000,00	59 000,00	13,1
1 08 07260 01 0000 1110	Государственная пошлина за выдачу разрешения на выброс вредных (загрязняющих) веществ в атмосферный воздух		48 000,00	
1 08 07262 01 0000 110	Государственная пошлина за выдачу разрешения на выброс вредных (загрязняющих) веществ в атмосферный воздух стационарных источников, находящихся на объектах хозяйственной и иной деятельности, не подлежащих федеральному государственному эконологическому контролю		48 000,00	
1 08 07300 01 0000 110	Прочие государственные пошлины за совершение прочих юридически значимых действий, подлежащие зачислению в бюджет субъекта Российской Федерации	6 765 000,00		
1 08 07360 01 0000 110	Государственная пошлина за государственную регистрацию договора о залоге транспортных средств, включая выдачу свидетельства, а также за выдачу дубликата свидетельства о государственной регистрации договора о залоге транспортных средств взамен утраченного или пришедшего в негодность, в части регистрации залога тракторов, самоходных дорожно-строительных машин и иных машин и прицепов к ним		22 000,00	
1 09 00000 00 0000 000	**ЗАДОЛЖЕННОСТЬ И ПЕРЕРАСЧЕТЫ ПО ОТМЕНЕННЫМ НАЛОГАМ, СБОРАМ И ИНЫМ ОБЯЗАТЕЛЬНЫМ ПЛАТЕЖАМ**	**244 000,00**	**17 356,36**	**7,1**
1 09 03000 00 0000 110	Платежи за пользование природными ресурсами	31 000,00	12 734,25	41,1
1 09 03020 00 0000 110	Платежи за добычу полезных ископаемых	7 000,00	3 243,74	46,3
1 09 03021 00 0000 110	Платежи за добычу общераспространенных полезных ископаемых		2,00	
1 09 03021 05 0000 110	Платежи за добычу общераспространенных полезных ископаемых, мобилизуемые на территориях муниципальных районов		2,00	
1 09 03023 01 0000 110	Платежи за добычу подземных вод	7 000,00	3 241,74	46,3
1 09 03080 00 0000 110	Отчисления на воспроизводство минерально-сырьевой базы	24 000,00	9 490,51	39,5
1 09 03083 02 0000 110	Отчисления на воспроизводство минерально-сырьевой базы при добыче общераспространенных полезных ископаемых и подземных вод, используемых для местных нужд, зачисляемые в бюджеты субъектов Российской Федерации	24 000,00	9 490,51	39,5
1 09 04000 00 0000 110	Налоги на имущество	213 000,00	4 499,31	2,1
1 09 04010 02 0000 110	Налог на имущество предприятий	66 000,00	1 664,92	2,5
1 09 04020 02 0000 110	Налог с владельцев транспортных средств и налог на приобретение автотранспортных средств	38 000,00	56,87	0,1
1 09 04030 01 0000 110	Налог на пользователей автомобильных дорог	109 000,00	2 777,14	2,5
1 09 04040 01 0000 110	Налог с имущества, переходящего в порядке наследования или дарения		0,38	
1 09 06000 02 0000 110	Прочие налоги и сборы (по отмененным налогам и сборам субъектов Российской Федерации)		122,80	
1 09 06010 02 0000 110	Налог с продаж		122,80	
1 11 00000 00 0000 000	**ДОХОДЫ ОТ ИСПОЛЬЗОВАНИЯ ИМУЩЕСТВА, НАХОДЯЩЕГОСЯ В ГОСУДАРСТВЕННОЙ И МУНИЦИПАЛЬНОЙ СОБСТВЕННОСТИ**	**205 698 500,00**	**36 546 484,61**	**17,8**
1 11 01000 00 0000 120	Доходы в виде прибыли, приходящейся на доли в уставных (складочных) капиталах хозяйственных товариществ и обществ, или дивидендов по акциям, принадлежащим Российской Федерации, субъектам Российской Федерации или муниципальным образованиям	4 566 000,00		
1 11 01020 02 0000 120	Доходы в виде прибыли, приходящейся на доли в уставных (складочных) капиталах хозяйственных товариществ и обществ, или дивидендов по акциям, принадлежащим субъектам Российской Федерации	4 566 000,00		
1 11 03000 00 0000 120	Проценты, полученные от предоставления бюджетных кредитов внутри страны	5 737 500,00	238 498,27	4,2

1	2	3	4	5
1 11 03020 02 0000 120	Проценты, полученные от предоставления бюджетных кредитов внутри страны за счет средств бюджетов субъектов Российской Федерации	5 737 500,00	238 498,27	4,2
1 11 05000 00 0000 120	Доходы, получаемые в виде арендной либо иной платы за передачу в возмездное пользование государственного и муниципального имущества (за исключением имущества бюджетных и автономных учреждений, а также имущества государственных и муниципальных унитарных предприятий, в том числе казенных)	186 635 000,00	35 473 025,95	19,0
1 11 05010 00 0000 120	Доходы, получаемые в виде арендной платы за земельные участки, государственная собственность на которые не разграничена, а также средства от продажи права на заключение договоров аренды указанных земельных участков	48 270 000,00	11 644 544,22	24,1
1 11 05012 04 0000 120	Доходы, получаемые в виде арендной платы за земельные участки, государственная собственность на которые не разграничена и которые расположены в границах городских округов, а также средства от продажи права на заключение договоров аренды указанных земельных участков	48 270 000,00	11 644 544,22	24,1
1 11 05020 00 0000 120	Доходы, получаемые в виде арендной платы за земли после разграничения государственной собственности на землю, а также средства от продажи права на заключение договоров аренды указанных земельных участков (за исключением земельных участков бюджетных и автономных учреждений)	126 365 000,00	22 204 825,08	17,6
1 11 05022 02 0000 120	Доходы, получаемые в виде арендной платы, а также средства от продажи права на заключение договоров аренды за земли, находящиеся в собственности субъектов Российской Федерации (за исключением земельных участков бюджетных и автономных учреждений субъектов Российской Федерации)	126 365 000,00	22 204 825,08	17,6
1 11 05030 00 0000 120	Доходы от сдачи в аренду имущества, находящегося в оперативном управлении органов государственной власти, органов местного самоуправления, государственных внебюджетных фондов и созданных ими учреждений (за исключением имущества бюджетных и автономных учреждений)	12 000 000,00	1 452 327,51	12,1
1 11 05032 02 0000 120	Доходы от сдачи в аренду имущества, находящегося в оперативном управлении органов государственной власти субъектов Российской Федерации и созданных ими учреждений (за исключением имущества бюджетных и автономных учреждений субъектов Российской Федерации)	12 000 000,00	1 452 327,51	12,1
1 11 05070 00 0000 120	Доходы от сдачи в аренду имущества, составляющего государственную (муниципальную) казну (за исключением земельных участков)		171 329,14	
1 11 05072 02 0000 120	Доходы от сдачи в аренду имущества, составляющего казну субъекта Российской Федерации (за исключением земельных участков)		171 329,14	
1 11 07000 00 0000 120	Платежи от государственных и муниципальных унитарных предприятий	4 657 000,00		
1 11 07010 00 0000 120	Доходы от перечисления части прибыли государственных и муниципальных унитарных предприятий, остающейся после уплаты налогов и обязательных платежей	4 657 000,00		
1 11 07012 02 0000 120	Доходы от перечисления части прибыли, остающейся после уплаты налогов и иных обязательных платежей государственных унитарных предприятий субъектов Российской Федерации	4 657 000,00		
1 11 09000 00 0000 120	Прочие доходы от использования имущества и прав, находящихся в государственной и муниципальной собственности (за исключением имущества бюджетных и автономных учреждений, а также имущества государственных и муниципальных унитарных предприятий, в том числе казенных)	4 103 000,00	834 960,39	20,3
1 11 09040 00 0000 120	Прочие поступления от использования имущества, находящегося в государственной и муниципальной собственности (за исключением имущества бюджетных и автономных учреждений, а также имущества государственных и муниципальных унитарных предприятий, в том числе казенных)	4 103 000,00	834 960,39	20,3
1 11 09042 02 0000 120	Прочие поступления от использования имущества, находящегося в собственности субъектов Российской Федерации (за исключением имущества бюджетных и автономных учреждений субъектов Российской Федерации, а также имущества государственных унитарных предприятий субъектов Российской Федерации, в том числе казенных)	4 103 000,00	834 960,39	20,3
1 12 00000 00 0000 000	**ПЛАТЕЖИ ПРИ ПОЛЬЗОВАНИИ ПРИРОДНЫМИ РЕСУРСАМИ**	**115 989 000,00**	**23 261 428,55**	**20,1**
1 12 01000 01 0000 120	Плата за негативное воздействие на окружающую среду	36 700 000,00	9 447 477,84	25,7

Продолжение приложения 1

1	2	3	4	5
1 12 01010 01 0000 120	Плата за выбросы загрязняющих веществ в атмосферный воздух стационарными объектами	3 673 000,00	997 532,36	27,2
1 12 01020 01 0000 120	Плата за выбросы загрязняющих веществ в атмосферный воздух передвижными объектами	1 126 000,00	286 674,09	25,5
1 12 01030 01 0000 120	Плата за сбросы загрязняющих веществ в водные объекты	4 536 000,00	1 294 790,31	28,5
1 12 01040 01 0000 120	Плата за размещение отходов производства и потребления	27 365 000,00	6 868 481,08	25,1
1 12 02000 00 0000 120	Платежи при пользовании недрами	1 239 000,00	36 659,33	3,0
1 12 02010 01 0000 120	Разовые платежи за пользование недрами при наступлении определенных событий, оговоренных в лицензии (бонусы), при пользовании недрами на территории Российской Федерации	1 000 000,00		
1 12 02012 01 0000 120	Разовые платежи за пользование недрами при наступлении определенных событий, оговоренных в лицензии (бонусы), при пользовании недрами на территории Российской Федерации по участкам недр, содержащих месторождения общераспространенных полезных ископаемых, или участкам недр местного значения	1 000 000,00		
1 12 02030 01 0000 120	Регулярные платежи за пользование недрами при пользовании недрами (рентал с) на территории Российской Федерации	39 000,00	11 659,33	29,9
1 12 02050 01 0000 120	Плата за проведение государственной экспертизы запасов полезных ископаемых, геологической, экономической и экологической информации о предоставляемых в пользование участках недр	200 000,00	25 000,00	12,5
1 12 02052 01 0000 120	Плата за проведение государственной экспертизы запасов полезных ископаемых, геологической, экономической и экологической информации о предоставляемых в пользование участках недр по участкам недр, содержащим месторождения общераспространенных полезных ископаемых, участкам недр местного значения, а также участкам недр местного значения, используемым для целей строительства и эксплуатации подземных сооружений, не связанных с добычей полезных ископаемых	200 000,00	25 000,00	12,5
1 12 04000 00 0000 120	Плата за использование лесов	78 050 000,00	13 777 291,38	17,7
1 12 04010 00 0000 120	Плата за использование лесов, расположенных на землях лесного фонда		13 777 291,38	
1 12 04020 02 0000 120	Плата за использование лесов в части, превышающей минимальный размер арендной платы и минимальный размер платы по договору купли-продажи лесных насаждений	68 050 000,00		
1 12 04021 02 0000 120	Плата за использование лесов в части, превышающей минимальный размер платы по договору купли-продажи лесных насаждений	3 500 000,00		
1 12 04013 02 0000 120	Плата за использование лесов, расположенных на землях лесного фонда, в части, превышающей минимальный размер платы по договору купли-продажи лесных насаждений		598 857,52	
1 12 04022 02 0000 120	Плата за использование лесов в части, превышающей минимальный размер арендной платы	64 550 000,00		
1 12 04014 02 0000 120	Плата за использование лесов, расположенных на землях лесного фонда, в части, превышающей минимальный размер арендной платы		11 819 600,74	
1 12 04060 02 0000 120	Плата по договору купли-продажи лесных насаждений для собственных нужд	10 000 000,00		
1 12 04015 02 0000 120	Плата за использование лесов, расположенных на землях лесного фонда, в части платы по договору купли-продажи лесных насаждений для собственных нужд		1 358 833,12	
1 13 00000 00 0000 000	**ДОХОДЫ ОТ ОКАЗАНИЯ ПЛАТНЫХ УСЛУГ (РАБОТ) И КОМПЕНСАЦИИ ЗАТРАТ ГОСУДАРСТВА**	**24 505 000,00**	**4 479 922,43**	**18,3**
1 13 01000 00 0000 130	Доходы от оказания платных услуг (работ)	14 883 000,00	1 656 938,50	11,1
1 13 01500 00 0000 130	Плата за оказание услуг по присоединению объектов дорожного сервиса к автомобильным дорогам общего пользования	400 000,00	123 618,20	30,9
1 13 01520 02 0000 130	Плата за оказание услуг по присоединению объектов дорожного сервиса к автомобильным дорогам общего пользования регионального или межмуниципального значения, зачисляемая в бюджеты субъектов Российской Федерации	400 000,00	123 618,20	30,9
1 13 01990 00 0000 130	Прочие доходы от оказания платных услуг (работ)	14 483 000,00	1 533 320,30	10,6
1 13 01992 02 0000 130	Прочие доходы от оказания платных услуг (работ) получателями средств бюджетов субъектов Российской Федерации	14 483 000,00	1 533 320,30	10,6
1 13 02000 00 0000 130	Доходы от компенсации затрат государства	9 622 000,00	2 822 983,93	29,3

1	2	3	4	5
1 13 02990 00 0000 130	Прочие доходы от компенсации затрат государства	9 622 000,00	2 822 983,93	29,3
1 13 02992 02 0000 130	Прочие доходы от компенсации затрат бюджетов субъектов Российской Федерации	9 622 000,00	2 822 983,93	29,3
1 14 00000 00 0000 000	**ДОХОДЫ ОТ ПРОДАЖИ МАТЕРИАЛЬНЫХ И НЕМАТЕРИАЛЬНЫХ АКТИВОВ**	**35 416 000,00**	**3 199 233,17**	**9,0**
1 14 02000 00 0000 000	Доходы от реализации имущества, находящегося в государственной и муниципальной собственности (за исключением имущества бюджетных и автономных учреждений, а также имущества государственных и муниципальных унитарных предприятий, в том числе казенных)	50 000,00	511 041,17	1 022,1
1 14 02020 02 0000 440	Доходы от реализации имущества, находящегося в собственности субъектов Российской Федерации (за исключением имущества бюджетных и автономных учреждений субъектов Российской Федерации, а также имущества государственных унитарных предприятий субъектов Российской Федерации, в том числе казенных), в части реализации материальных запасов по указанному имуществу	50 000,00	56 463,45	112,9
1 14 02022 02 0000 440	Доходы от реализации имущества, находящегося в оперативном управлении учреждений, находящихся в ведении органов государственной власти субъектов Российской Федерации (за исключением имущества бюджетных и автономных учреждений субъектов Российской Федерации), в части реализации материальных запасов по указанному имуществу	50 000,00	56 463,45	112,9
1 14 02023 02 0000 410	Доходы от реализации иного имущества, находящегося в собственности субъектов Российской Федерации (за исключением имущества бюджетных и автономных учреждений субъектов Российской Федерации, а также имущества государственных унитарных предприятий субъектов Российской Федерации, в том числе казенных), в части реализации основных средств по указанному имуществу		454 577,72	
1 14 06000 00 0000 430	Доходы от продажи земельных участков, находящихся в государственной и муниципальной собственности (за исключением земельных участков бюджетных и автономных учреждений)	35 366 000,00	2 688 192,00	7,6
1 14 06010 00 0000 430	Доходы от продажи земельных участков, государственная собственность на которые не разграничена	5 366 000,00	1 696 225,25	31,6
1 14 06012 04 0000 430	Доходы от продажи земельных участков, государственная собственность на которые не разграничена и которые расположены в границах городских округов	5 366 000,00	1 696 225,25	31,6
1 14 06020 00 0000 430	Доходы от продажи земельных участков, государственная собственность на которые разграничена (за исключением земельных участков бюджетных и автономных учреждений)	30 000 000,00	991 966,75	3,3
1 14 06022 02 0000 430	Доходы от продажи земельных участков, находящихся в собственности субъектов Российской Федерации (за исключением земельных участков бюджетных и автономных учреждений субъектов Российской Федерации)	30 000 000,00	991 966,75	3,3
1 15 00000 00 0000 000	**АДМИНИСТРАТИВНЫЕ ПЛАТЕЖИ И СБОРЫ**	**3 000 000,00**	**648 600,00**	**21,6**
1 15 02000 00 0000 140	Платежи, взимаемые государственными и муниципальными органами (организациями) за выполнение определенных функций	3 000 000,00	648 600,00	21,6
1 15 02020 02 0000 140	Платежи, взимаемые государственными органами (организациями) субъектов Российской Федерации за выполнение определенных функций	3 000 000,00	648 600,00	21,6
1 16 00000 00 0000 000	**ШТРАФЫ, САНКЦИИ, ВОЗМЕЩЕНИЕ УЩЕРБА**	**155 756 000,00**	**24 447 571,35**	**15,7**
1 16 02000 00 0000 140	Денежные взыскания (штрафы) за нарушение антимонопольного законодательства в сфере конкуренции на товарных рынках, защиты конкуренции на рынке финансовых услуг, законодательства о естественных монополиях и законодательства о государственном регулировании цен (тарифов)	150 000,00	50 000,00	33,3
1 16 02030 02 0000 140	Денежные взыскания (штрафы) за нарушение законодательства о государственном регулировании цен (тарифов) в части цен (тарифов), регулируемых органами государственной власти субъектов Российской Федерации, налагаемые органами исполнительной власти субъектов Российской Федерации	150 000,00	50 000,00	33,3
1 16 03000 00 0000 140	Денежные взыскания (штрафы) за нарушение законодательства о налогах и сборах	14 000,00	2 900,00	20,7
1 16 03020 02 0000 140	Денежные взыскания (штрафы) за нарушение законодательства о налогах и сборах, предусмотренные статьей 129.2 Налогового кодекса Российской Федерации	14 000,00	2 900,00	20,7
1 16 21000 00 0000 140	Денежные взыскания (штрафы) и иные суммы, взыскиваемые с лиц, виновных в совершении преступлений, и в возмещение ущерба имуществу	110 000,00	33 867,15	30,8

Продолжение приложения 1

1	2	3	4	5
1 16 21020 02 0000 140	Денежные взыскания (штрафы) и иные суммы, взыскиваемые с лиц, виновных в совершении преступлений, и в возмещение ущерба имуществу, зачисляемые в бюджеты субъектов Российской Федерации	110 000,00	33 867,15	30,8
1 16 23000 00 0000 140	Доходы от возмещения ущерба при возникновении страховых случаев		156 457,26	
1 16 23020 02 0000 140	Доходы от возмещения ущерба при возникновении страховых случаев, когда выгодоприобретателями выступают получатели средств бюджетов субъектов Российской Федерации		156 457,26	
1 16 23021 02 0000 140	Доходы от возмещения ущерба при возникновении страховых случаев по обязательному страхованию гражданской ответственности, когда выгодоприобретателями выступают получатели средств бюджетов субъектов Российской Федерации		156 457,26	
1 16 25000 00 0000 140	Денежные взыскания (штрафы) за нарушение законодательства Российской Федерации о недрах, об особо охраняемых природных территориях, об охране и использовании животного мира, об экологической экспертизе, в области охраны окружающей среды, о рыболовстве и сохранении водных биологических ресурсов, земельного законодательства, лесного законодательства, водного законодательства		12 500,00	
1 16 25080 00 0000 140	Денежные взыскания (штрафы) за нарушение водного законодательства		12 500,00	
1 16 25082 02 0000 140	Денежные взыскания (штрафы) за нарушение водного законодательства на водных объектах, находящихся в собственности субъектов Российской Федерации		12 500,00	
1 16 26000 01 0000 140	Денежные взыскания (штрафы) за нарушение законодательства о рекламе	1 300 000,00	42 600,00	3,3
1 16 27000 01 0000 140	Денежные взыскания (штрафы) за нарушение законодательства Российской Федерации о пожарной безопасности	9 000 000,00	2 475 688,16	27,5
1 16 30000 01 0000 140	Денежные взыскания (штрафы) за правонарушения в области дорожного движения	132 501 000,00	19 818 736,47	15,0
1 16 30010 01 0000 140	Денежные взыскания (штрафы) за нарушение правил перевозки крупногабаритных и тяжеловесных грузов по автомобильным дорогам общего пользования	201 000,00	27 100,00	13,5
1 16 30012 01 0000 140	Денежные взыскания (штрафы) за нарушение правил перевозки крупногабаритных и тяжеловесных грузов по автомобильным дорогам общего пользования регионального или межмуниципального значения	201 000,00	27 100,00	13,5
1 16 30020 01 0000 140	Денежные взыскания (штрафы) за нарушение законодательства Российской Федерации о безопасности дорожного движения	132 300 000,00	19 791 636,47	15,0
1 16 33000 00 0000 140	Денежные взыскания (штрафы) за нарушение законодательства Российской Федерации о размещении заказов на поставки товаров, выполнение работ, оказание услуг	500 000,00	152 762,15	30,6
1 16 33020 02 0000 140	Денежные взыскания (штрафы) за нарушение законодательства Российской Федерации о размещении заказов на поставки товаров, выполнение работ, оказание услуг для нужд субъектов Российской Федерации	500 000,00	152 762,15	30,6
1 16 37000 00 0000 140	Поступления сумм в возмещение вреда, причиняемого автомобильным дорогам транспортными средствами, осуществляющими перевозки тяжеловесных и (или) крупногабаритных грузов	3 950 000,00	323 760,93	8,2
1 16 37020 02 0000 140	Поступления сумм в возмещение вреда, причиняемого автомобильным дорогам регионального или межмуниципального значения транспортными средствами, осуществляющими перевозки тяжеловесных и (или) крупногабаритных грузов, зачисляемые в бюджеты субъектов Российской Федерации	3 950 000,00	323 760,93	8,2
1 16 90000 00 0000 140	Прочие поступления от денежных взысканий (штрафов) и иных сумм в возмещение ущерба	8 231 000,00	1 378 299,23	16,7
1 16 90020 02 0000 140	Прочие поступления от денежных взысканий (штрафов) и иных сумм в возмещение ущерба, зачисляемые в бюджеты субъектов Российской Федерации	8 231 000,00	1 378 299,23	16,7
1 17 00000 00 0000 000	**ПРОЧИЕ НЕНАЛОГОВЫЕ ДОХОДЫ**		**1 607 155,94**	
1 17 01000 00 0000 180	Невыясненные поступления		1 605 044,54	
1 17 01020 02 0000 180	Невыясненные поступления, зачисляемые в бюджеты субъектов Российской Федерации		1 605 044,54	
1 17 05000 00 0000 180	Прочие неналоговые доходы		2 111,40	
1 17 05020 02 0000 180	Прочие неналоговые доходы бюджетов субъектов Российской Федерации		2 111,40	
2 00 00000 00 0000 000	**БЕЗВОЗМЕЗДНЫЕ ПОСТУПЛЕНИЯ**	**9 057 554 800,00**	**4 266 199 391,58**	**47,1**
2 02 00000 00 0000 000	**Безвозмездные поступления от других бюджетов бюджетной системы Российской Федерации**	**8 455 263 200,00**	**4 504 591 992,97**	**53,3**

1	2	3	4	5
2 02 01000 00 0000 151	**Дотации бюджетам субъектов Российской Федерации и муниципальных образований**	**5 703 622 100,00**	**1 710 282 000,00**	**30,0**
2 02 01001 00 0000 151	Дотации на выравнивание бюджетной обеспеченности	5 077 188 700,00	1 615 469 000,00	31,8
2 02 01001 02 0000 151	Дотации бюджетам субъектов Российской Федерации на выравнивание бюджетной обеспеченности	5 077 188 700,00	1 615 469 000,00	31,8
2 02 01003 00 0000 151	Дотации бюджетам на поддержку мер по обеспечению сбалансированности бюджетов	626 433 400,00	94 813 000,00	15,1
2 02 01003 02 0000 151	Дотации бюджетам субъектов Российской Федерации на поддержку мер по обеспечению сбалансированности бюджетов	626 433 400,00	94 813 000,00	15,1
2 02 02000 00 0000 151	**Субсидии бюджетам субъектов Российской Федерации и муниципальных образований (межбюджетные субсидии)**	**303 579 400,00**	**887 498 100,00**	**292,3**
2 02 02005 02 0000 151	Субсидии бюджетам субъектов Российской Федерации на оздоровление детей	99 850 500,00	99 850 500,00	100,0
2 02 02037 02 0000 151	Субсидии бюджетам субъектов Российской Федерации на ежемесячное денежное вознаграждение за классное руководство	81 624 000,00	19 772 000,00	24,2
2 02 02047 02 0000 151	Субсидии бюджетам субъектов Российской Федерации на обеспечение жилыми помещениями детей-сирот, детей, оставшихся без попечения родителей, а также детей, находящихся под опекой (попечительством), не имеющих закрепленного жилого помещения	72 104 900,00		
2 02 02101 02 0000 151	Субсидии бюджетам субъектов Российской Федерации на реализацию дополнительных мероприятий, направленных на снижение напряженности на рынке труда субъектов Российской Федерации		6 207 200,00	
2 02 02136 02 0000 151	Субсидии бюджетам субъектов Российской Федерации на реализацию региональных программ повышения эффективности бюджетных расходов	50 000 000,00		
2 02 02172 02 0000 151	Субсидии бюджетам субъектов Российской Федерации на осуществление ежемесячной денежной выплаты, назначаемой в случае рождения третьего ребенка или последующих детей до достижения ребенком возраста трех лет		3 311 900,00	
2 02 02181 02 0000 151	Субсидии бюджетам субъектов Российской Федерации на возмещение части процентной ставки по краткосрочным кредитам (займам) на развитие растениеводства, переработки и реализации продукции растениеводства		40 000 000,00	
2 02 02182 02 0000 151	Субсидии бюджетам субъектов Российской Федерации на возмещение части процентной ставки по инвестиционным кредитам (займам) на развитие растениеводства, переработки и развития инфраструктуры и логистического обеспечения рынков продукции растениеводства		31 800 000,00	
2 02 02190 02 0000 151	Субсидии бюджетам субъектов Российской Федерации на возмещение части процентной ставки по краткосрочным кредитам (займам) на развитие животноводства, переработки и реализации продукции животноводства		22 056 500,00	
2 02 02191 02 0000 151	Субсидии бюджетам субъектов Российской Федерации на возмещение части процентной ставки по инвестиционным кредитам (займам) на развитие животноводства, переработки и развития инфраструктуры и логистического обеспечения рынков продукции животноводства		660 000 000,00	
2 02 02198 02 0000 151	Субсидии бюджетам субъектов Российской Федерации на возмещение части процентной ставки по долгосрочным, среднесрочным и краткосрочным кредитам, взятым малыми формами хозяйствования		4 500 000,00	
2 02 03000 00 0000 151	**Субвенции бюджетам субъектов Российской Федерации и муниципальных образований**	**2 435 422 700,00**	**1 807 759 360,00**	**74,2**
2 02 03001 00 0000 151	Субвенции бюджетам на оплату жилищно-коммунальных услуг отдельным категориям граждан	985 848 000,00	313 369 400,00	31,8
2 02 03001 02 0000 151	Субвенции бюджетам субъектов Российской Федерации на оплату жилищно-коммунальных услуг отдельным категориям граждан	985 848 000,00	313 369 400,00	31,8
2 02 03003 00 0000 151	Субвенции бюджетам на государственную регистрацию актов гражданского состояния	56 439 300,00	56 439 300,00	100,0
2 02 03003 02 0000 151	Субвенции бюджетам субъектов Российской Федерации на государственную регистрацию актов гражданского состояния	56 439 300,00	56 439 300,00	100,0
2 02 03004 00 0000 151	Субвенции бюджетам на обеспечение мер социальной поддержки для лиц, награжденных знаком «Почетный донор СССР», «Почетный донор России»	47 673 200,00	11 918 300,00	25,0

Продолжение приложения 1

1	2	3	4	5
2 02 03004 02 0000 151	Субвенции бюджетам субъектов Российской Федерации на обеспечение мер социальной поддержки для лиц, награжденных знаком «Почетный донор СССР», «Почетный донор России»	47 673 200,00	11 918 300,00	25,0
2 02 03005 00 0000 151	Субвенции бюджетам на организацию, регулирование и охрану водных биологических ресурсов	95 200,00	95 200,00	100,0
2 02 03005 02 0000 151	Субвенции бюджетам субъектов Российской Федерации на организацию, регулирование и охрану водных биологических ресурсов	95 200,00	95 200,00	100,0
2 02 03006 00 0000 151	Субвенции бюджетам на охрану и использование охотничьих ресурсов	196 300,00	179 500,00	91,4
2 02 03006 02 0000 151	Субвенции бюджетам субъектов Российской Федерации на охрану и использование охотничьих ресурсов	196 300,00	179 500,00	91,4
2 02 03010 00 0000 151	Субвенции бюджетам на перевозку несовершеннолетних, самовольно ушедших из семей, детских домов, школ-интернатов, специальных учебно-воспитательных и иных детских учреждений	236 000,00	54 000,00	22,9
2 02 03010 02 0000 151	Субвенции бюджетам субъектов Российской Федерации на перевозку несовершеннолетних, самовольно ушедших из семей, детских домов, школ-интернатов, специальных учебно-воспитательных и иных детских учреждений	236 000,00	54 000,00	22,9
2 02 03011 00 0000 151	Субвенции бюджетам на государственные единовременные пособия и ежемесячные денежные компенсации гражданам при возникновении поствакцинальных осложнений	250 700,00	48 485,00	19,3
2 02 03011 02 0000 151	Субвенции бюджетам субъектов Российской Федерации на государственные единовременные пособия и ежемесячные денежные компенсации гражданам при возникновении поствакцинальных осложнений	250 700,00	48 485,00	19,3
2 02 03012 00 0000 151	Субвенции бюджетам на выплаты инвалидам компенсаций страховых премий по договорам обязательного страхования гражданской ответственности владельцев транспортных средств	783 300,00	195 825,00	25,0
2 02 03012 02 0000 151	Субвенции бюджетам субъектов Российской Федерации на выплаты инвалидам компенсаций страховых премий по договорам обязательного страхования гражданской ответственности владельцев транспортных средств	783 300,00	195 825,00	25,0
2 02 03015 00 0000 151	Субвенции бюджетам на осуществление первичного воинского учета на территориях, где отсутствуют военные комиссариаты	18 802 000,00	18 802 000,00	100,0
2 02 03015 02 0000 151	Субвенции бюджетам субъектов Российской Федерации на осуществление первичного воинского учета на территориях, где отсутствуют военные комиссариаты	18 802 000,00	18 802 000,00	100,0
2 02 03018 00 0000 151	Субвенции бюджетам на осуществление отдельных полномочий в области лесных отношений	205 049 200,00	103 852 800,00	50,6
2 02 03018 02 0000 151	Субвенции бюджетам субъектов Российской Федерации на осуществление отдельных полномочий в области лесных отношений	205 049 200,00	103 852 800,00	50,6
2 02 03019 00 0000 151	Субвенции бюджетам на осуществление отдельных полномочий в области водных отношений	8 478 100,00	3 875 800,00	45,7
2 02 03019 02 0000 151	Субвенции бюджетам субъектов Российской Федерации на осуществление отдельных полномочий в области водных отношений	8 478 100,00	3 875 800,00	45,7
2 02 03020 00 0000 151	Субвенции бюджетам на выплату единовременного пособия при всех формах устройства детей, лишенных родительского попечения, в семью	7 812 000,00	7 812 000,00	100,0
2 02 03020 02 0000 151	Субвенции бюджетам субъектов Российской Федерации на выплату единовременного пособия при всех формах устройства детей, лишенных родительского попечения, в семью	7 812 000,00	7 812 000,00	100,0
2 02 03025 00 0000 151	Субвенции бюджетам на реализацию полномочий Российской Федерации по осуществлению социальных выплат безработным гражданам	352 211 100,00	117 402 800,00	33,3
2 02 03025 02 0000 151	Субвенции бюджетам субъектов Российской Федерации на реализацию полномочий Российской Федерации по осуществлению социальных выплат безработным гражданам	352 211 100,00	117 402 800,00	33,3
2 02 03031 02 0000 151	Субвенции бюджетам субъектов Российской Федерации на охрану и использование объектов животного мира (за исключением охотничьих ресурсов и водных биологических ресурсов)	52 100,00	47 600,00	91,4
2 02 03032 02 0000 151	Субвенции бюджетам субъектов Российской Федерации на осуществление полномочий Российской Федерации в области охраны и использования охотничьих ресурсов по контролю, надзору, выдаче разрешений на добычу охотничьих ресурсов и заключению охотхозяйственных соглашений	3 735 100,00	3 612 300,00	96,7

1	2	3	4	5
2 02 03053 00 0000 151	Субвенции бюджетам на выплату единовременного пособия беременной жене военнослужащего, проходящего военную службу по призыву, а также ежемесячного пособия на ребенка военнослужащего, проходящего военную службу по призыву	25 116 600,00	6 774 500,00	27,0
2 02 03053 02 0000 151	Субвенции бюджетам субъектов Российской Федерации на выплату единовременного пособия беременной жене военнослужащего, проходящего военную службу по призыву, а также ежемесячного пособия на ребенка военнослужащего, проходящего военную службу по призыву	25 116 600,00	6 774 500,00	27,0
2 02 03054 02 0000 151	Субвенции бюджетам субъектов Российской Федерации на осуществление переданных полномочий Российской Федерации в области охраны здоровья граждан	2 038 700,00	1 019 350,00	50,0
2 02 03060 00 0000 151	Субвенции бюджетам на осуществление полномочий Российской Федерации по контролю качества образования, лицензированию и государственной аккредитации образовательных учреждений, надзору и контролю за соблюдением законодательства в области образования	13 076 900,00	3 269 200,00	25,0
2 02 03060 02 0000 151	Субвенции бюджетам субъектов Российской Федерации на осуществление полномочий Российской Федерации по контролю качества образования, лицензированию и государственной аккредитации образовательных учреждений, надзору и контролю за соблюдением законодательства в области образования	13 076 900,00	3 269 200,00	25,0
2 02 03066 02 0000 151	Субвенции бюджетам субъектов Российской Федерации на обеспечение инвалидов техническими средствами реабилитации, включая изготовление и ремонт протезно-ортопедических изделий		243 097 500,00	
2 02 03067 02 0000 151	Субвенции бюджетам субъектов Российской Федерации на оказание государственной социальной помощи отдельным категориям граждан в части оплаты санаторно-курортного лечения, а также проезда на междугородном транспорте к месту лечения и обратно		36 057 400,00	
2 02 03068 00 0000 151	Субвенции бюджетам на оказание отдельным категориям граждан государственной социальной помощи по обеспечению лекарственными препаратами, изделиями медицинского назначения, а также специализированными продуктами лечебного питания для детей-инвалидов		192 701 500,00	
2 02 03068 02 0000 151	Субвенции бюджетам субъектов Российской Федерации на оказание отдельным категориям граждан государственной социальной помощи по обеспечению лекарственными препаратами, изделиями медицинского назначения, а также специализированными продуктами лечебного питания для детей-инвалидов		192 701 500,00	
2 02 03069 00 0000 151	Субвенции бюджетам на обеспечение жильем отдельных категорий граждан, установленных Федеральным законом от 12 января 1995 года №5-ФЗ «О ветеранах», в соответствии с Указом Президента Российской Федерации от 7 мая 2008 года №714 «Об обеспечении жильем ветеранов Великой Отечественной войны 1941-1945 годов»	686 286 000,00	665 857 700,00	97,0
2 02 03069 02 0000 151	Субвенции бюджетам субъектов Российской Федерации на обеспечение жильем отдельных категорий граждан, установленных Федеральным законом от 12 января 1995 года № 5-ФЗ «О ветеранах», в соответствии с Указом Президента Российской Федерации от 7 мая 2008 года № 714 «Об обеспечении жильем ветеранов Великой Отечественной войны 1941—1945 годов»	686 286 000,00	665 857 700,00	97,0
2 02 03070 00 0000 151	Субвенции бюджетам на обеспечение жильем отдельных категорий граждан, установленных Федеральным и законами от 12 января 1995 года № 5-ФЗ «О ветеранах» и от 24 ноября 1995 года № 181-ФЗ «О социальной защите инвалидов в Российской Федерации»	19 551 600,00	19 551 600,00	100,0
2 02 03070 02 0000 151	Субвенции бюджетам субъектов Российской Федерации на обеспечение жильем отдельных категорий граждан, установленных Федеральными законами от 12 января 1995 года № 5-ФЗ «О ветеранах» и от 24 ноября 1995 года № 181-ФЗ «О социальной защите инвалидов в Российской Федерации»	19 551 600,00	19 551 600,00	100,0
2 02 03071 02 0000 151	Субвенции бюджетам субъектов Российской Федерации на осуществление переданных полномочий Российской Федерации по государственной охране объектов культурного наследия федерального значения	1 691 300,00	1 691 300,00	100,0
2 02 03999 00 0000 151	Прочие субвенции		34 000,00	
2 02 03999 02 0000 151	Прочие субвенции бюджетам субъектов Российской Федерации		34 000,00	
2 02 04000 00 0000 151	**Иные межбюджетные трансферты**	**12 639 000,00**	**99 052 532,97**	**783,7**

Продолжение приложения 1

1	2	3	4	5
2 02 04001 00 0000 151	Межбюджетные трансферты, передаваемые бюджетам на содержание депутатов Государственной Думы и их помощников	7 765 000,00	1 428 650,19	18,4
2 02 04001 02 0000 151	Межбюджетные трансферты, передаваемые бюджетам субъектов Российской Федерации на содержание депутатов Государственной Думы и их помощников	7 765 000,00	1 428 650,19	18,4
2 02 04002 00 0000 151	Межбюджетные трансферты, передаваемые бюджетам на содержание членов Совета Федерации и их помощников	1 751 000,00	325 382,78	18,6
2 02 04002 02 0000 151	Межбюджетные трансферты, передаваемые бюджетам субъектов Российской Федерации на содержание членов Совета Федерации и их помощников	1 751 000,00	325 382,78	18,6
2 02 04017 00 0000 151	Межбюджетные трансферты, передаваемые бюджетам на осуществление отдельных полномочий в области обеспечения лекарственными препаратами		97 298 500,00	
2 02 04017 02 0000 151	Межбюджетные трансферты, передаваемые бюджетам субъектов Российской Федерации на осуществление отдельных полномочий в области обеспечения лекарственными препаратами		97 298 500,00	
2 02 04025 00 0000 151	Межбюджетные трансферты, передаваемые бюджетам на комплектование книжных фондов библиотек муниципальных образований и государственных библиотек городов Москвы и Санкт-Петербурга	3 123 000,00		
2 02 04025 02 0000 151	Межбюджетные трансферты, передаваемые бюджетам субъектов Российской Федерации на комплектование книжных фондов библиотек муниципальных образований и государственных библиотек городов Москвы и Санкт-Петербурга	3 123 000,00		
2 03 00000 00 0000 180	**БЕЗВОЗМЕЗДНЫЕ ПОСТУПЛЕНИЯ ОТ ГОСУДАРСТВЕННЫХ (МУНИЦИПАЛЬНЫХ) ОРГАНИЗАЦИЙ**	**602 291 600,00**	**-51 760 677,32**	
2 03 02000 02 0000 180	Безвозмездные поступления от государственных (муниципальных) организаций в бюджеты субъектов Российской Федерации	602 291 600,00	-51 760 677,32	
2 03 02030 02 0000 180	Безвозмездные поступления в бюджеты субъектов Российской Федерации от государственной корпорации — Фонда содействия реформированию жилищно-коммунального хозяйства на обеспечение мероприятий по капитальному ремонту многоквартирных домов	225 113 600,00		
2 03 02040 02 0000 180	Безвозмездные поступления в бюджеты субъектов Российской Федерации от государственной корпорации — Фонда содействия реформированию жилищно-коммунального хозяйства на обеспечение мероприятий по переселению граждан из аварийного жилищного фонда	162 601 000,00	-51 549 797,42	
2 03 02060 02 0000 180	Безвозмездные поступления в бюджеты субъектов Российской Федерации от государственной корпорации — Фонда содействия реформированию жилищно-коммунального хозяйства на обеспечение мероприятий по переселению граждан из аварийного жилищного фонда с учетом необходимости развития малоэтажного жилищного строительства	214 577 000,00	-210 879,90	
2 07 00000 00 0000 180	**Прочие безвозмездные поступления**		**99 900,00**	
2 07 02000 02 0000 180	Прочие безвозмездные поступления в бюджеты субъектов Российской Федерации		99 900,00	
2 07 02030 02 0000 180	Прочие безвозмездные поступления в бюджеты субъектов Российской Федерации		99 900,00	
2 18 00000 00 0000 000	**ДОХОДЫ БЮДЖЕТОВ БЮДЖЕТНОЙ СИСТЕМЫ РОССИЙСКОЙ ФЕДЕРАЦИИ ОТ ВОЗВРАТА БЮДЖЕТАМИ БЮДЖЕТНОЙ СИСТЕМЫ РОССИЙСКОЙ ФЕДЕРАЦИИ И ОРГАНИЗАЦИЯМИ ОСТАТКОВ СУБСИДИЙ, СУБВЕНЦИЙ И ИНЫХ МЕЖБЮДЖЕТНЫХ ТРАНСФЕРТОВ, ИМЕЮЩИХ ЦЕЛЕВОЕ НАЗНАЧЕНИЕ, ПРОШЛЫХ ЛЕТ**		**116 074 655,72**	
2 18 00000 00 0000 151	**Доходы бюджетов бюджетной системы Российской Федерации от возврата бюджетами бюджетной системы Российской Федерации остатков субсидий, субвенций и иных межбюджетных трансфертов, имеющих целевое назначение, прошлых лет**		**30 552 057,82**	
2 18 02000 02 0000 151	Доходы бюджетов субъектов Российской Федерации от возврата бюджетами бюджетной системы Российской Федерации остатков субсидий, субвенций и иных межбюджетных трансфертов, имеющих целевое назначение, прошлых лет		30 552 057,82	
2 18 02030 02 0000 151	Доходы бюджетов субъектов Российской Федерации от возврата остатков субсидий, субвенций и иных межбюджетных трансфертов, имеющих целевое назначение, прошлых лет из бюджетов городских округов		25 502 772,84	

1	2	3	4	5
2 18 02040 02 0000 151	Доходы бюджетов субъектов Российской Федерации от возврата остатков субсидий, субвенций и иных межбюджетных трансфертов, имеющих целевое назначение, прошлых лет из бюджетов муниципальных районов		4 324 777,98	
2 18 02050 02 0000 151	Доходы бюджетов субъектов Российской Федерации от возврата остатков субсидий, субвенций и иных межбюджетных трансфертов, имеющих целевое назначение, прошлых лет из бюджетов поселений		724 507,00	
2 18 00000 00 0000 180	**Доходы бюджетов бюджетной системы Российской Федерации от возврата организациями остатков субсидий прошлых лет**		**85 522 597,90**	
2 18 02010 02 0000 180	Доходы бюджетов субъектов Российской Федерации от возврата бюджетными учреждениями остатков субсидий прошлых лет		83 773 704,81	
2 18 02020 02 0000 180	Доходы бюджетов субъектов Российской Федерации от возврата автономными учреждениями остатков субсидий прошлых лет		1 650 855,00	
2 18 02030 02 0000 180	Доходы бюджетов субъектов Российской Федерации от возврата иными организациями остатков субсидий прошлых лет		98 038,09	
2 19 00000 00 0000 000	**ВОЗВРАТ ОСТАТКОВ СУБСИДИЙ, СУБВЕНЦИЙ И ИНЫХ МЕЖБЮДЖЕТНЫХ ТРАНСФЕРТОВ, ИМЕЮЩИХ ЦЕЛЕВОЕ НАЗНАЧЕНИЕ, ПРОШЛЫХ ЛЕТ**		**-302 806 479,79**	
2 19 02000 02 0000 151	Возврат остатков субсидий, субвенций и иных межбюджетных трансфертов, имеющих целевое назначение, прошлых лет из бюджетов субъектов Российской Федерации		-302 806 479,79	
	ВСЕГО	**28 614 842 300,00**	**7 892 444 239,07**	**27,6**

ПРИЛОЖЕНИЕ 2
к постановлению
Правительства Брянской области
от 6 мая 2013 г. № 95-п

Расходы областного бюджета по разделам и подразделам, целевым статьям и видам расходов классификации расходов бюджета за 1 квартал 2013 года

рублей

Наименование	Рз	Пр	ЦСР	ВР	Утверждено на 2013 год	Уточненная бюджетная роспись на 2013 год	Кассовое исполнение за 1 квартал 2013 года	Процент исполнения к уточненной бюджетной росписи
1	2	3	4	5	6	7	8	9
Общегосударственные вопросы	**01**				**1 330 920 686,72**	**1 335 596 814,72**	**194 582 819,16**	**14,6**
Функционирование высшего должностного лица субъекта Российской Федерации и муниципального образования	**01**	**02**			**3 853 700,00**	**3 853 700,00**	**744 191,83**	**19,3**
Руководство и управление в сфере установленных функций органов государственной власти субъектов Российской Федерации и органов местного самоуправления	01	02	002 00 00		3 853 700,00	3 853 700,00	744 191,83	19,3
Высшее должностное лицо субъекта Российской Федерации	01	02	002 01 00		3 853 700,00	3 853 700,00	744 191,83	19,3
Расходы на выплаты персоналу в целях обеспечения выполнения функций государственными органами, казенными учреждениями, органами управления государственными внебюджетными фондами	01	02	002 01 00	100	3 853 700,00	3 853 700,00	744 191,83	19,3

Продолжение приложения 2

1	2	3	4	5	6	7	8	9
Расходы на выплаты персоналу государственных органов	01	02	002 01 00	120	3 853 700,00	3 853 700,00	744 191,83	19,3
Функционирование законодательных (представительных) органов государственной власти и представительных органов муниципальных образований	**01**	**03**			**121 560 400,00**	**121 560 400,00**	**28 119 131,09**	**23,1**
Руководство и управление в сфере установленных функций	01	03	001 00 00		9 516 000,00	9 516 000,00	1 767 355,08	18,6
Депутаты Государственной Думы и их помощники	01	03	001 10 00		7 765 000,00	7 765 000,00	1 437 811,19	18,5
Расходы на выплаты персоналу в целях обеспечения выполнения функций государственными органами, казенными учреждениями, органами управления государственными внебюджетными фондами	01	03	001 10 00	100	3 505 500,00	3 505 500,00	866 671,20	24,7
Расходы на выплаты персоналу государственных органов	01	03	001 10 00	120	3 505 500,00	3 505 500,00	866 671,20	24,7
Закупка товаров, работ и услуг для государственных нужд	01	03	001 10 00	200	4 259 500,00	4 259 500,00	571 139,99	13,4
Иные закупки товаров, работ и услуг для государственных нужд	01	03	001 10 00	240	4 259 500,00	4 259 500,00	571 139,99	13,4
Члены Совета Федерации и их помощники	01	03	001 12 00		1 751 000,00	1 751 000,00	329 543,89	18,8
Расходы на выплаты персоналу в целях обеспечения выполнения функций государственными органами, казенными учреждениями, органами управления государственными внебюджетными фондами	01	03	001 12 00	100	1 284 100,00	1 284 100,00	283 759,42	22,1
Расходы на выплаты персоналу государственных органов	01	03	001 12 00	120	1 284 100,00	1 284 100,00	283 759,42	22,1
Закупка товаров, работ и услуг для государственных нужд	01	03	001 12 00	200	466 900,00	466 900,00	45 784,47	9,8
Иные закупки товаров, работ и услуг для государственных нужд	01	03	001 12 00	240	466 900,00	466 900,00	45 784,47	9,8
Руководство и управление в сфере установленных функций органов государственной власти субъектов Российской Федерации и органов местного самоуправления	01	03	002 00 00		112 044 400,00	112 044 400,00	26 351 776,01	23,5
Центральный аппарат	01	03	002 04 00		56 410 400,00	56 410 400,00	13 351 640,88	23,7
Расходы на выплаты персоналу в целях обеспечения выполнения функций государственными органами, казенными учреждениями, органами управления государственными внебюджетными фондами	01	03	002 04 00	100	44 230 900,00	44 230 900,00	10 761 451,10	24,3
Расходы на выплаты персоналу государственных органов	01	03	002 04 00	120	44 230 900,00	44 230 900,00	10 761 451,10	24,3
Закупка товаров, работ и услуг для государственных нужд	01	03	002 04 00	200	11 988 500,00	11 988 500,00	2 573 224,78	21,5
Иные закупки товаров, работ и услуг для государственных нужд	01	03	002 04 00	240	11 988 500,00	11 988 500,00	2 573 224,78	21,5
Иные бюджетные ассигнования	01	03	002 04 00	800	191 000,00	191 000,00	16 965,00	8,9
Уплата налога на имущество организаций и земельного налога	01	03	002 04 00	851	190 000,00	190 000,00	16 965,00	8,9
Уплата прочих налогов, сборов и иных обязательных платежей	01	03	002 04 00	852	1 000,00	1 000,00		
Председатель законодательного (представительного) органа государственной власти субъекта Российской Федерации	01	03	002 09 00		3 822 000,00	3 822 000,00	847 986,86	22,2
Расходы на выплаты персоналу в целях обеспечения выполнения функций государственными органами, казенными учреждениями, органами управления государственными внебюджетными фондами	01	03	002 09 00	100	3 820 000,00	3 820 000,00	847 986,86	22,2
Расходы на выплаты персоналу государственных органов	01	03	002 09 00	120	3 820 000,00	3 820 000,00	847 986,86	22,2
Закупка товаров, работ и услуг для государственных нужд	01	03	002 09 00	200	2 000,00	2 000,00		
Иные закупки товаров, работ и услуг для государственных нужд	01	03	002 09 00	240	2 000,00	2 000,00		

1	2	3	4	5	6	7	8	9
Депутаты (члены) законодательного (представительного) органа государственной власти субъекта Российской Федерации	01	03	002 10 00		51 812 000,00	51 812 000,00	12 152 148,27	23,5
Расходы на выплаты персоналу в целях обеспечения выполнения функций государственными органами, казенными учреждениями, органами управления государственными внебюджетными фондами	01	03	002 10 00	100	20 037 500,00	20 037 500,00	4 440 478,13	22,2
Расходы на выплаты персоналу государственных органов	01	03	002 10 00	120	20 037 500,00	20 037 500,00	4 440 478,13	22,2
Закупка товаров, работ и услуг для государственных нужд	01	03	002 10 00	200	31 774 500,00	31 774 500,00	7 711 670,14	24,3
Иные закупки товаров, работ и услуг для государственных нужд	01	03	002 10 00	240	31 774 500,00	31 774 500,00	7 711 670,14	24,3
Функционирование Правительства Российской Федерации, высших исполнительных органов государственной власти субъектов Российской Федерации, местных администраций	**01**	**04**			**236 454 200,00**	**236 454 200,00**	**44 977 671,58**	**19,0**
Руководство и управление в сфере установленных функций органов государственной власти субъектов Российской Федерации и органов местного самоуправления	01	04	002 00 00		236 454 200,00	236 454 200,00	44 977 671,58	19,0
Центральный аппарат	01	04	002 04 00		205 062 100,00	205 062 100,00	39 737 130,45	19,4
Расходы на выплаты персоналу в целях обеспечения выполнения функций государственными органами, казенными учреждениями, органами управления государственными внебюджетными фондами	01	04	002 04 00	100	137 272 000,00	137 272 000,00	32 471 778,11	23,7
Расходы на выплаты персоналу государственных органов	01	04	002 04 00	120	137 272 000,00	137 272 000,00	32 471 778,11	23,7
Закупка товаров, работ и услуг для государственных нужд	01	04	002 04 00	200	66 200 100,00	66 031 350,00	6 972 016,34	10,6
Иные закупки товаров, работ и услуг для государственных нужд	01	04	002 04 00	240	66 200 100,00	66 031 350,00	6 972 016,34	10,6
Иные бюджетные ассигнования	01	04	002 04 00	800	1 590 000,00	1 758 750,00	293 336,00	16,7
Исполнение судебных актов	01	04	002 04 00	830		168 750,00	168 750,00	100,0
Уплата налога на имущество организаций и земельного налога	01	04	002 04 00	851	1 200 000,00	1 200 000,00	17 086,00	1,4
Уплата прочих налогов, сборов и иных обязательных платежей	01	04	002 04 00	852	390 000,00	390 000,00	107 500,00	27,6
Высшее должностное лицо субъекта Российской Федерации (руководитель высшего исполнительного органа государственной власти субъекта Российской Федерации) и его заместители	01	04	002 06 00		31 392 100,00	31 392 100,00	5 240 541,13	16,7
Расходы на выплаты персоналу в целях обеспечения выполнения функций государственными органами, казенными учреждениями, органами управления государственными внебюджетными фондами	01	04	002 06 00	100	31 392 100,00	31 392 100,00	5 240 541,13	16,7
Расходы на выплаты персоналу государственных органов	01	04	002 06 00	120	31 392 100,00	31 392 100,00	5 240 541,13	16,7
Судебная система	**01**	**05**			**142 354 000,00**	**142 354 000,00**	**26 329 307,53**	**18,5**
Руководство и управление в сфере установленных функций органов государственной власти субъектов Российской Федерации и органов местного самоуправления	01	05	002 00 00		142 354 000,00	142 354 000,00	26 329 307,53	18,5
Обеспечение деятельности аппаратов судов	01	05	002 23 00		142 354 000,00	142 354 000,00	26 329 307,53	18,5
Расходы на выплаты персоналу в целях обеспечения выполнения функций государственными органами, казенными учреждениями, органами управления государственными внебюджетными фондами	01	05	002 23 00	100	108 021 729,00	108 021 729,00	20 279 182,82	18,8
Расходы на выплаты персоналу государственных органов	01	05	002 23 00	120	108 021 729,00	108 021 729,00	20 279 182,82	18,8
Закупка товаров, работ и услуг для государственных нужд	01	05	002 23 00	200	33 972 333,00	33 972 333,00	5 973 238,55	17,6
Иные закупки товаров, работ и услуг для государственных нужд	01	05	002 23 00	240	33 972 333,00	33 972 333,00	5 973 238,55	17,6

Продолжение приложения 2

1	2	3	4	5	6	7	8	9
Иные бюджетные ассигнования	01	05	002 23 00	800	359 938,00	359 938,00	76 886,16	21,4
Уплата налога на имущество организаций и земельного налога	01	05	002 23 00	851	289 215,00	289 215,00	67 789,00	23,4
Уплата прочих налогов, сборов и иных обязательных платежей	01	05	002 23 00	852	70 723,00	70 723,00	9 097,16	12,9
Обеспечение деятельности финансовых, налоговых и таможенных органов и органов финансового (финансово-бюджетного) надзора	**01**	**06**			**120 229 200,00**	**120 229 200,00**	**20 573 909,48**	**17,1**
Руководство и управление в сфере установленных функций органов государственной власти субъектов Российской Федерации и органов местного самоуправления	01	06	002 00 00		120 229 200,00	120 229 200,00	20 573 909,48	17,1
Центральный аппарат	01	06	002 04 00		113 113 000,00	113 113 000,00	18 456 549,95	16,3
Расходы на выплаты персоналу в целях обеспечения выполнения функций государственными органами, казенными учреждениями, органами управления государственными внебюджетными фондами	01	06	002 04 00	100	105 344 700,00	105 344 700,00	17 229 786,15	16,4
Расходы на выплаты персоналу государственных органов	01	06	002 04 00	120	105 344 700,00	105 344 700,00	17 229 786,15	16,4
Закупка товаров, работ и услуг для государственных нужд	01	06	002 04 00	200	7 041 400,00	7 041 400,00	1 053 763,15	15,0
Иные закупки товаров, работ и услуг для государственных нужд	01	06	002 04 00	240	7 041 400,00	7 041 400,00	1 053 763,15	15,0
Иные бюджетные ассигнования	01	06	002 04 00	800	726 900,00	726 900,00	173 000,65	23,8
Уплата налога на имущество организаций и земельного налога	01	06	002 04 00	851	619 700,00	619 700,00	116 744,00	18,8
Уплата прочих налогов, сборов и иных обязательных платежей	01	06	002 04 00	852	107 200,00	107 200,00	56 256,65	52,5
Руководитель контрольно-счетной палаты субъекта Российской Федерации и его заместители	01	06	002 24 00		3 409 100,00	3 409 100,00	1 053 352,52	30,9
Расходы на выплаты персоналу в целях обеспечения выполнения функций государственными органами, казенными учреждениями, органами управления государственными внебюджетными фондами	01	06	002 24 00	100	3 409 100,00	3 409 100,00	1 053 352,52	30,9
Расходы на выплаты персоналу государственных органов	01	06	002 24 00	120	3 409 100,00	3 409 100,00	1 053 352,52	30,9
Аудиторы Контрольно-счетной палаты Брянской области	01	06	002 25 00		3 707 100,00	3 707 100,00	1 064 007,01	28,7
Расходы на выплаты персоналу в целях обеспечения выполнения функций государственными органами, казенными учреждениями, органами управления государственными внебюджетными фондами	01	06	002 25 00	100	3 707 100,00	3 707 100,00	1 064 007,01	28,7
Расходы на выплаты персоналу государственных органов	01	06	002 25 00	120	3 707 100,00	3 707 100,00	1 064 007,01	28,7
Обеспечение проведения выборов и референдумов	**01**	**07**			**18 024 100,00**	**18 024 100,00**	**3 369 404,33**	**18,7**
Руководство и управление в сфере установленных функций органов государственной власти субъектов Российской Федерации и органов местного самоуправления	01	07	002 00 00		18 024 100,00	18 024 100,00	3 369 404,33	18,7
Центральный аппарат	01	07	002 04 00		15 649 500,00	15 649 500,00	2 908 650,22	18,6
Расходы на выплаты персоналу в целях обеспечения выполнения функций государственными органами, казенными учреждениями, органами управления государственными внебюджетными фондами	01	07	002 04 00	100	15 396 800,00	15 396 800,00	2 857 276,97	18,6
Расходы на выплаты персоналу государственных органов	01	07	002 04 00	120	15 396 800,00	15 396 800,00	2 857 276,97	18,6
Закупка товаров, работ и услуг для государственных нужд	01	07	002 04 00	200	250 200,00	250 200,00	50 988,25	20,4
Иные закупки товаров, работ и услуг для государственных нужд	01	07	002 04 00	240	250 200,00	250 200,00	50 988,25	20,4
Иные бюджетные ассигнования	01	07	002 04 00	800	2 500,00	2 500,00	385,00	15,4
Уплата налога на имущество организаций и земельного налога	01	07	002 04 00	851	2 500,00	2 500,00	385,00	15,4
Члены избирательной комиссии субъектов Российской Федерации	01	07	002 26 00		2 374 600,00	2 374 600,00	460 754,11	19,4

1	2	3	4	5	6	7	8	9
Расходы на выплаты персоналу в целях обеспечения выполнения функций государственными органами, казенными учреждениями, органами управления государственными внебюджетными фондами	01	07	002 26 00	100	2 374 600,00	2 374 600,00	460 754,11	19,4
Расходы на выплаты персоналу государственных органов	01	07	002 26 00	120	2 374 600,00	2 374 600,00	460 754,11	19,4
Резервные фонды	**01**	**11**			**228 062 686,72**	**222 738 814,72**		
Резервные фонды	01	11	070 00 00		228 062 686,72	222 738 814,72		
Резервные фонды исполнительных органов государственной власти субъектов Российской Федерации	01	11	070 04 00		26 332 986,72	21 009 114,72		
Иные бюджетные ассигнования	01	11	070 04 00	800	26 332 986,72	21 009 114,72		
Резервные средства	01	11	070 04 00	870	26 332 986,72	21 009 114,72		
Резервные фонды субъектов Российской Федерации	01	11	070 05 00		201 729 700,00	201 729 700,00		
Иные бюджетные ассигнования	01	11	070 05 00	800	201 729 700,00	201 729 700,00		
Резервные средства	01	11	070 05 00	870	201 729 700,00	201 729 700,00		
Другие общегосударственные вопросы	**01**	**13**			**460 382 400,00**	**470 382 400,00**	**70 469 203,32**	**15,0**
Руководство и управление в сфере установленных функций	01	13	001 00 00		56 439 300,00	66 439 300,00	14 797 896,83	22,3
Мероприятия в рамках административной реформы	01	13	001 13 00			10 000 000,00		
Закупка товаров, работ и услуг для государственных нужд	01	13	001 13 00	200		500 000,00		
Иные закупки товаров, работ и услуг для государственных нужд	01	13	001 13 00	240		500 000,00		
Межбюджетные трансферты	01	13	001 13 00	500		9 500 000,00		
Субсидии, за исключением субсидий на софинансирование объектов капитального строительства государственной собственности и муниципальной собственности	01	13	001 13 00	521		9 500 000,00		
Государственная регистрация актов гражданского состояния	01	13	001 38 00		56 439 300,00	56 439 300,00	14 797 896,83	26,2
Расходы на выплаты персоналу в целях обеспечения выполнения функций государственными органами, казенными учреждениями, органами управления государственными внебюджетными фондами	01	13	001 38 00	100	46 214 500,00	46 214 500,00	11 440 686,32	24,8
Расходы на выплаты персоналу государственных органов	01	13	001 38 00	120	46 214 500,00	46 214 500,00	11 440 686,32	24,8
Закупка товаров, работ и услуг для государственных нужд	01	13	001 38 00	200	10 081 300,00	10 081 300,00	3 328 694,03	33,0
Иные закупки товаров, работ и услуг для государственных нужд	01	13	001 38 00	240	10 081 300,00	10 081 300,00	3 328 694,03	33,0
Иные бюджетные ассигнования	01	13	001 38 00	800	143 500,00	143 500,00	28 516,48	19,9
Уплата налога на имущество организаций и земельного налога	01	13	001 38 00	851	130 000,00	130 000,00	25 467,00	19,6
Уплата прочих налогов, сборов и иных обязательных платежей	01	13	001 38 00	852	13 500,00	13 500,00	3 049,48	22,6
Руководство и управление в сфере установленных функций органов государственной власти субъектов Российской Федерации и органов местного самоуправления	01	13	002 00 00		80 422 900,00	80 422 900,00	18 536 585,76	23,0
Центральный аппарат	01	13	002 04 00		79 822 900,00	79 822 900,00	18 276 585,76	22,9
Расходы на выплаты персоналу в целях обеспечения выполнения функций государственными органами, казенными учреждениями, органами управления государственными внебюджетными фондами	01	13	002 04 00	100	68 052 700,00	68 052 700,00	16 683 821,37	24,5
Расходы на выплаты персоналу государственных органов	01	13	002 04 00	120	68 052 700,00	68 052 700,00	16 683 821,37	24,5
Закупка товаров, работ и услуг для государственных нужд	01	13	002 04 00	200	11 501 500,00	11 501 500,00	1 570 118,21	13,7
Иные закупки товаров, работ и услуг для государственных нужд	01	13	002 04 00	240	11 501 500,00	11 501 500,00	1 570 118,21	13,7

Продолжение приложения 2

1	2	3	4	5	6	7	8	9
Иные бюджетные ассигнования	01	13	002 04 00	800	268 700,00	268 700,00	22 646,18	8,4
Уплата налога на имущество организаций и земельного налога	01	13	002 04 00	851	227 200,00	227 200,00	13 479,83	5,9
Уплата прочих налогов, сборов и иных обязательных платежей	01	13	002 04 00	852	41 500,00	41 500,00	9 166,35	22,1
Обеспечение деятельности общественной палаты субъекта Российской Федерации	01	13	002 33 00		340 000,00	340 000,00		
Закупка товаров, работ и услуг для государственных нужд	01	13	002 33 00	200	340 000,00	340 000,00		
Иные закупки товаров, работ и услуг для государственных нужд	01	13	002 33 00	240	340 000,00	340 000,00		
Бюджетные инвестиции в объекты административного назначения	01	13	002 70 00		260 000,00	260 000,00	260 000,00	100,0
Межбюджетные трансферты	01	13	002 70 00	500	260 000,00	260 000,00	260 000,00	100,0
Субсидии на софинансирование объектов капитального строительства государственной (муниципальной) собственности	01	13	002 70 00	522	260 000,00	260 000,00	260 000,00	100,0
Реализация государственной политики в области приватизации и управления государственной собственностью	01	13	090 00 00		14 032 500,00	14 032 500,00	2 217 820,16	15,8
Оценка имущества, признание прав и регулирование отношений по государственной собственности	01	13	090 02 00		11 517 500,00	11 517 500,00	1 866 470,16	16,2
Закупка товаров, работ и услуг для государственных нужд	01	13	090 02 00	200	1 517 500,00	1 517 500,00	183 628,56	12,1
Иные закупки товаров, работ и услуг для государственных нужд	01	13	090 02 00	240	1 517 500,00	1 517 500,00	183 628,56	12,1
Предоставление субсидий государственным бюджетным, автономным учреждениям и иным некоммерческим организациям	01	13	090 02 00	600	10 000 000,00	10 000 000,00	1 682 841,60	16,8
Субсидии автономным учреждениям на финансовое обеспечение государственного задания на оказание государственных услуг (выполнение работ)	01	13	090 02 00	621	10 000 000,00	10 000 000,00	1 682 841,60	16,8
Обеспечение деятельности подведомственных учреждений	01	13	090 99 00		2 515 000,00	2 515 000,00	351 350,00	14,0
Предоставление субсидий государственным бюджетным, автономным учреждениям и иным некоммерческим организациям	01	13	090 99 00	600	2 515 000,00	2 515 000,00	351 350,00	14,0
Субсидии бюджетным учреждениям на финансовое обеспечение государственного задания на оказание государственных услуг (выполнение работ)	01	13	090 99 00	611	2 515 000,00	2 515 000,00	351 350,00	14,0
Реализация государственных функций, связанных с общегосударственным управлением	01	13	092 00 00		114 987 300,00	114 987 300,00	19 793 872,49	17,2
Информационное обеспечение деятельности	01	13	092 62 00		3 000 000,00	3 000 000,00	1 493 312,69	49,8
Закупка товаров, работ и услуг для государственных нужд	01	13	092 62 00	200	3 000 000,00	3 000 000,00	1 493 312,69	49,8
Иные закупки товаров, работ и услуг для государственных нужд	01	13	092 62 00	240	3 000 000,00	3 000 000,00	1 493 312,69	49,8
Эксплуатация и содержание имущества, находящегося в государственной собственности Брянской области, а также аренда недвижимого имущества для размещения представительства администрации Брянской области	01	13	092 64 00		111 987 300,00	111 987 300,00	18 300 559,80	16,3
Предоставление субсидий государственным бюджетным, автономным учреждениям и иным некоммерческим организациям	01	13	092 64 00	600	111 987 300,00	111 987 300,00	18 300 559,80	16,3
Субсидии бюджетным учреждениям на финансовое обеспечение государственного задания на оказание государственных услуг (выполнение работ)	01	13	092 64 00	611	111 987 300,00	111 987 300,00	18 300 559,80	16,3
Учреждения культуры и мероприятия в сфере культуры и кинематографии	01	13	440 00 00		19 121 000,00	19 121 000,00	3 978 646,36	20,8

1	2	3	4	5	6	7	8	9
Обеспечение деятельности подведомственных учреждений	01	13	440 99 00		19 121 000,00	19 121 000,00	3 978 646,36	20,8
Расходы на выплаты персоналу в целях обеспечения выполнения функций государственными органами, казенными учреждениями, органами управления государственными внебюджетными фондами	01	13	440 99 00	100	12 358 000,00	12 358 000,00	2 856 239,00	23,1
Расходы на выплаты персоналу казенных учреждений	01	13	440 99 00	110	12 358 000,00	12 358 000,00	2 856 239,00	23,1
Закупка товаров, работ и услуг для государственных нужд	01	13	440 99 00	200	6 446 200,00	6 446 200,00	1 060 308,84	16,4
Иные закупки товаров, работ и услуг для государственных нужд	01	13	440 99 00	240	6 446 200,00	6 446 200,00	1 060 308,84	16,4
Иные бюджетные ассигнования	01	13	440 99 00	800	316 800,00	316 800,00	62 098,52	19,6
Уплата налога на имущество организаций и земельного налога	01	13	440 99 00	851	274 000,00	274 000,00	57 379,00	20,9
Уплата прочих налогов, сборов и иных обязательных платежей	01	13	440 99 00	852	42 800,00	42 800,00	4 719,52	11,0
Иные безвозмездные и безвозвратные перечисления	01	13	520 00 00		101 525 200,00	101 525 200,00	89 418,00	0,1
Реализация региональных программ повышения эффективности бюджетных расходов	01	13	520 24 00		50 000 000,00	50 000 000,00		
Закупка товаров, работ и услуг для государственных нужд	01	13	520 24 00	200	50 000 000,00	50 000 000,00		
Иные закупки товаров, работ и услуг для государственных нужд	01	13	520 24 00	240	50 000 000,00	50 000 000,00		
Реализация региональной программы повышения эффективности бюджетных расходов за счет средств бюджета субъекта Российской Федерации	01	13	520 54 00		51 525 200,00	51 525 200,00	89 418,00	0,2
Закупка товаров, работ и услуг для государственных нужд	01	13	520 54 00	200	42 525 200,00	42 525 200,00	89 418,00	0,2
Иные закупки товаров, работ и услуг для государственных нужд	01	13	520 54 00	240	42 525 200,00	42 525 200,00	89 418,00	0,2
Межбюджетные трансферты	01	13	520 54 00	500	9 000 000,00	9 000 000,00		
Субсидии, за исключением субсидий на софинансирование объектов капитального строительства государственной собственности и муниципальной собственности	01	13	520 54 00	521	9 000 000,00	9 000 000,00		
Межбюджетные трансферты	01	13	521 00 00		10 344 600,00	10 344 600,00	2 686 506,00	26,0
Финансовое обеспечение расходных обязательств муниципальных образований, возникающих при выполнении государственных полномочий Российской Федерации, субъектов Российской Федерации, переданных для осуществления органам местного самоуправления в установленном порядке	01	13	521 02 00		10 344 600,00	10 344 600,00	2 686 506,00	26,0
Организация деятельности административных комиссий и определение перечня должностных лиц органов местного самоуправления, уполномоченных составлять протоколы об административных правонарушениях	01	13	521 02 04		10 338 600,00	10 338 600,00	2 686 506,00	26,0
Межбюджетные трансферты	01	13	521 02 04	500	10 338 600,00	10 338 600,00	2 686 506,00	26,0
Субвенции	01	13	521 02 04	530	10 338 600,00	10 338 600,00	2 686 506,00	26,0
Предоставление субвенций бюджетам муниципальных районов для предоставления субвенций бюджетам городских поселений (за исключением городских округов) для осуществления отдельных государственных полномочий Брянской области по определению перечня должностных лиц органов местного самоуправления, уполномоченных составлять протоколы об административных правонарушениях	01	13	521 02 23		6 000,00	6 000,00		
Межбюджетные трансферты	01	13	521 02 23	500	6 000,00	6 000,00		

Продолжение приложения 2

1	2	3	4	5	6	7	8	9
Субвенции	01	13	521 02 23	530	6 000,00	6 000,00		
Организация и проведение ежегодного конкурса «Лучшее муниципальное образование Брянской области»	01	13	710 00 00		1 000 000,00	1 000 000,00		
Закупка товаров, работ и услуг для государственных нужд	01	13	710 00 00	200	1 000 000,00	1 000 000,00		
Иные закупки товаров, работ и услуг для государственных нужд	01	13	710 00 00	240	1 000 000,00	1 000 000,00		
Отдельные мероприятия отраслевой сферы деятельности	01	13	822 00 00		9 348 400,00	9 348 400,00		
Ведомственная целевая программа «Проведение административной реформы в Брянской области» (2011—2015 годы)	01	13	822 02 00		9 348 400,00	9 348 400,00		
Закупка товаров, работ и услуг для государственных нужд	01	13	822 02 00	200	1 200 000,00	1 200 000,00		
Иные закупки товаров, работ и услуг для государственных нужд	01	13	822 02 00	240	1 200 000,00	1 200 000,00		
Межбюджетные трансферты	01	13	822 02 00	500	8 148 400,00	8 148 400,00		
Субсидии, за исключением субсидий на софинансирование объектов капитального строительства государственной собственности и муниципальной собственности	01	13	822 02 00	521	8 148 400,00	8 148 400,00		
Реализация отдельных мероприятий по работе с детьми и молодежью	01	13	830 00 00		431 200,00	431 200,00		
Закупка товаров, работ и услуг для государственных нужд	01	13	830 00 00	200	431 200,00	431 200,00		
Иные закупки товаров, работ и услуг для государственных нужд	01	13	830 00 00	240	431 200,00	431 200,00		
Сопровождение и модернизация технических и программных комплексов организации бюджетного процесса	01	13	836 00 00		29 904 000,00	29 904 000,00	7 360 657,72	24,6
Закупка товаров, работ и услуг для государственных нужд	01	13	836 00 00	200	29 904 000,00	29 904 000,00	7 360 657,72	24,6
Иные закупки товаров, работ и услуг для государственных нужд	01	13	836 00 00	240	29 904 000,00	29 904 000,00	7 360 657,72	24,6
Повышение энергетической эффективности и обеспечения энергосбережения	01	13	840 00 00		863 000,00	863 000,00	245 000,00	28,4
Предоставление субсидий государственным бюджетным, автономным учреждениям и иным некоммерческим организациям	01	13	840 00 00	600	863 000,00	863 000,00	245 000,00	28,4
Субсидии бюджетным учреждениям на иные цели	01	13	840 00 00	612	863 000,00	863 000,00	245 000,00	28,4
Развитие научной и инновационной деятельности в Брянской области	01	13	841 00 00		2 050 000,00	2 050 000,00	48 400,00	2,4
Развитие научной деятельности	01	13	841 01 00		1 050 000,00	1 050 000,00		
Социальное обеспечение и иные выплаты населению	01	13	841 01 00	300	1 050 000,00	1 050 000,00		
Премии и гранты	01	13	841 01 00	350	1 050 000,00	1 050 000,00		
Развитие инновационной деятельности	01	13	841 02 00		1 000 000,00	1 000 000,00	48 400,00	4,8
Закупка товаров, работ и услуг для государственных нужд	01	13	841 02 00	200	1 000 000,00	1 000 000,00	48 400,00	4,8
Иные закупки товаров, работ и услуг для государственных нужд	01	13	841 02 00	240	1 000 000,00	1 000 000,00	48 400,00	4,8
Реализация отдельных мероприятий по совершенствованию системы профилактики правонарушений и усиление борьбы с преступностью	01	13	844 00 00		12 500 000,00	12 500 000,00		
Закупка товаров, работ и услуг для государственных нужд	01	13	844 00 00	200	12 300 000,00	12 300 000,00		
Иные закупки товаров, работ и услуг для государственных нужд	01	13	844 00 00	240	12 300 000,00	12 300 000,00		
Иные бюджетные ассигнования	01	13	844 00 00	800	200 000,00	200 000,00		

1	2	3	4	5	6	7	8	9
Резервные средства	01	13	844 00 00	870	200 000,00	200 000,00		
Противодействие злоупотреблению наркотиками и их незаконному обороту	01	13	850 00 00		2 000 000,00	2 000 000,00	545 500,00	27,3
Закупка товаров, работ и услуг для государственных нужд	01	13	850 00 00	200	2 000 000,00	2 000 000,00	545 500,00	27,3
Иные закупки товаров, работ и услуг для государственных нужд	01	13	850 00 00	240	2 000 000,00	2 000 000,00	545 500,00	27,3
Реализация отдельных мероприятий в сфере информационной безопасности	01	13	852 00 00		313 000,00	313 000,00	89 900,00	28,7
Закупка товаров, работ и услуг для государственных нужд	01	13	852 00 00	200	313 000,00	313 000,00	89 900,00	28,7
Иные закупки товаров, работ и услуг для государственных нужд	01	13	852 00 00	240	313 000,00	313 000,00	89 900,00	28,7
Реализация приоритетных направлений долгосрочного социально-экономического развития Брянской области	01	13	922 00 00		5 100 000,00	5 100 000,00	79 000,00	1,5
Долгосрочная целевая программа «Повышение инвестиционной привлекательности Брянской области» (2011-2015 годы)	01	13	922 10 00		5 100 000,00	5 100 000,00	79 000,00	1,5
Закупка товаров, работ и услуг для государственных нужд	01	13	922 10 00	200	5 100 000,00	5 100 000,00	79 000,00	1,5
Иные закупки товаров, работ и услуг для государственных нужд	01	13	922 10 00	240	5 100 000,00	5 100 000,00	79 000,00	1,5
Национальная оборона	**02**				**65 516 200,00**	**65 516 200,00**	**12 665 696,16**	**19,3**
Мобилизационная и вневойсковая подготовка	**02**	**03**			**18 802 000,00**	**18 802 000,00**	**4 700 500,00**	**25,0**
Руководство и управление в сфере установленных функций	02	03	001 00 00		18 802 000,00	18 802 000,00	4 700 500,00	25,0
Осуществление первичного воинского учета на территориях, где отсутствуют военные комиссариаты	02	03	001 36 00		18 802 000,00	18 802 000,00	4 700 500,00	25,0
Субвенции бюджетам муниципальных районов для предоставления субвенций бюджетам поселений на осуществление отдельных государственных полномочий по первичному воинскому учету на территориях, где отсутствуют военные комиссариаты	02	03	001 36 01		17 913 100,00	17 913 100,00	4 478 275,00	25,0
Межбюджетные трансферты	02	03	001 36 01	500	17 913 100,00	17 913 100,00	4 478 275,00	25,0
Субвенции	02	03	001 36 01	530	17 913 100,00	17 913 100,00	4 478 275,00	25,0
Субвенции бюджетам городских округов на осуществление отдельных государственных полномочий по первичному воинскому учету на территориях, где отсутствуют военные комиссариаты	02	03	001 36 02		888 900,00	888 900,00	222 225,00	25,0
Межбюджетные трансферты	02	03	001 36 02	500	888 900,00	888 900,00	222 225,00	25,0
Субвенции	02	03	001 36 02	530	888 900,00	888 900,00	222 225,00	25,0
Мобилизационная подготовка экономики	**02**	**04**			**46 714 200,00**	**46 714 200,00**	**7 965 196,16**	**17,1**
Реализация государственных функций по мобилизационной подготовке экономики	02	04	209 00 00		45 160 900,00	45 160 900,00	7 965 196,16	17,6
Мероприятия по обеспечению мобилизационной готовности экономики	02	04	209 01 00		45 160 900,00	45 160 900,00	7 965 196,16	17,6
Расходы на выплаты персоналу в целях обеспечения выполнения функций государственными органами, казенными учреждениями, органами управления государственными внебюджетными фондами	02	04	209 01 00	100	9 818 900,00	9 818 900,00	2 100 908,65	21,4
Расходы на выплаты персоналу казенных учреждений	02	04	209 01 00	110	9 818 900,00	9 818 900,00	2 100 908,65	21,4
Закупка товаров, работ и услуг для государственных нужд	02	04	209 01 00	200	16 833 500,00	16 833 500,00	2 755 986,92	16,4

Продолжение приложения 2

1	2	3	4	5	6	7	8	9
Иные закупки товаров, работ и услуг для государственных нужд	02	04	209 01 00	240	16 833 500,00	16 833 500,00	2 755 986,92	16,4
Иные бюджетные ассигнования	02	04	209 01 00	800	18 508 500,00	18 508 500,00	3 108 300,59	16,8
Уплата налога на имущество организаций и земельного налога	02	04	209 01 00	851	635 000,00	635 000,00	140 154,00	22,1
Уплата прочих налогов, сборов и иных обязательных платежей	02	04	209 01 00	852	85 000,00	85 000,00	19 818,18	23,3
Специальные расходы	02	04	209 01 00	880	17 788 500,00	17 788 500,00	2 948 328,41	16,6
Реализация приоритетных направлений долгосрочного социально-экономического развития Брянской области	02	04	922 00 00		1 553 300,00	1 553 300,00		
Долгосрочная целевая программа «Снижение рисков и смягчение последствий чрезвычайных ситуаций природного и техногенного характера в Брянской области» (2009—2015 годы)	02	04	922 09 00		1 553 300,00	1 553 300,00		
Иные бюджетные ассигнования	02	04	922 09 00	800	1 553 300,00	1 553 300,00		
Специальные расходы	02	04	922 09 00	880	1 553 300,00	1 553 300,00		
Национальная безопасность и правоохранительная деятельность	**03**				**338 872 700,00**	**338 872 700,00**	**60 224 864,31**	**17,8**
Защита населения и территории от чрезвычайных ситуаций природного и техногенного характера, гражданская оборона	**03**	**09**			**36 099 700,00**	**36 099 700,00**	**5 523 334,66**	**15,3**
Воинские формирования (органы, подразделения)	03	09	202 00 00		31 099 700,00	31 099 700,00	5 523 334,66	17,8
Функционирование Вооруженных Сил Российской Федерации, органов в сфере национальной безопасности и правоохранительной деятельности, войск и иных воинских формирований	03	09	202 67 00		31 099 700,00	31 099 700,00	5 523 334,66	17,8
Органы национальной безопасности и правоохранительной деятельности	03	09	202 67 01		31 099 700,00	31 099 700,00	5 523 334,66	17,8
Расходы на выплаты персоналу в целях обеспечения выполнения функций государственными органами, казенными учреждениями, органами управления государственными внебюджетными фондами	03	09	202 67 01	100	27 056 100,00	27 056 100,00	4 502 721,55	16,6
Расходы на выплаты персоналу казенных учреждений	03	09	202 67 01	110	27 056 100,00	27 056 100,00	4 502 721,55	16,6
Закупка товаров, работ и услуг для государственных нужд	03	09	202 67 01	200	3 628 600,00	3 628 600,00	901 863,11	24,9
Иные закупки товаров, работ и услуг для государственных нужд	03	09	202 67 01	240	3 628 600,00	3 628 600,00	901 863,11	24,9
Иные бюджетные ассигнования	03	09	202 67 01	800	415 000,00	415 000,00	118 750,00	28,6
Уплата налога на имущество организаций и земельного налога	03	09	202 67 01	851	370 000,00	370 000,00	88 500,00	23,9
Уплата прочих налогов, сборов и иных обязательных платежей	03	09	202 67 01	852	45 000,00	45 000,00	30 250,00	67,2
Реализация приоритетных направлений долгосрочного социально-экономического развития Брянской области	03	09	922 00 00		5 000 000,00	5 000 000,00		
Долгосрочная целевая программа «Снижение рисков и смягчение последствий чрезвычайных ситуаций природного и техногенного характера в Брянской области» (2009—2015 годы)	03	09	922 09 00		5 000 000,00	5 000 000,00		
Закупка товаров, работ и услуг для государственных нужд	03	09	922 09 00	200	5 000 000,00	5 000 000,00		
Иные закупки товаров, работ и услуг для государственных нужд	03	09	922 09 00	240	5 000 000,00	5 000 000,00		
Обеспечение пожарной безопасности	**03**	**10**			**296 582 100,00**	**296 582 100,00**	**53 782 937,98**	**18,1**
Воинские формирования (органы, подразделения)	03	10	202 00 00		281 632 300,00	281 632 300,00	50 247 937,98	17,8
Функционирование Вооруженных Сил Российской Федерации, органов в сфере национальной безопасности и правоохранительной деятельности, войск и иных воинских формирований	03	10	202 67 00		281 632 300,00	281 632 300,00	50 247 937,98	17,8

1	2	3	4	5	6	7	8	9
Органы национальной безопасности и правоохранительной деятельности	03	10	202 67 01		281 632 300,00	281 632 300,00	50 247 937,98	17,8
Расходы на выплаты персоналу в целях обеспечения выполнения функций государственными органами, казенными учреждениями, органами управления государственными внебюджетными фондами	03	10	202 67 01	100	243 038 400,00	243 038 400,00	43 182 527,17	17,8
Расходы на выплаты персоналу казенных учреждений	03	10	202 67 01	110	243 038 400,00	243 038 400,00	43 182 527,17	17,8
Закупка товаров, работ и услуг для государственных нужд	03	10	202 67 01	200	34 679 000,00	34 679 000,00	5 970 044,36	17,2
Иные закупки товаров, работ и услуг для государственных нужд	03	10	202 67 01	240	34 679 000,00	34 679 000,00	5 970 044,36	17,2
Иные бюджетные ассигнования	03	10	202 67 01	800	3 914 900,00	3 914 900,00	1 095 366,45	28,0
Исполнение судебных актов	03	10	202 67 01	830	165 000,00	165 000,00	41 075,88	24,9
Уплата налога на имущество организаций и земельного налога	03	10	202 67 01	851	2 955 500,00	2 955 500,00	843 158,00	28,5
Уплата прочих налогов, сборов и иных обязательных платежей	03	10	202 67 01	852	794 400,00	794 400,00	211 132,57	26,6
Пожарная безопасность	03	10	831 00 00		14 949 800,00	14 949 800,00	3 535 000,00	23,6
Закупка товаров, работ и услуг для государственных нужд	03	10	831 00 00	200	10 000 000,00	10 000 000,00	3 535 000,00	35,4
Иные закупки товаров, работ и услуг для государственных нужд	03	10	831 00 00	240	10 000 000,00	10 000 000,00	3 535 000,00	35,4
Бюджетные инвестиции	03	10	831 00 00	400	750 000,00	750 000,00		
Бюджетные инвестиции в объекты государственной собственности казенным учреждениям вне рамок государственного оборонного заказа	03	10	831 00 00	411	750 000,00	750 000,00		
Предоставление субсидий государственным бюджетным, автономным учреждениям и иным некоммерческим организациям	03	10	831 00 00	600	4 199 800,00	4 199 800,00		
Субсидии некоммерческим организациям (за исключением государственных учреждений)	03	10	831 00 00	630	4 199 800,00	4 199 800,00		
Другие вопросы в области национальной безопасности и правоохранительной деятельности	**03**	**14**			**6 190 900,00**	**6 190 900,00**	**918 591,67**	**14,8**
Обеспечение деятельности учреждений по реализации миграционной политики	03	14	221 00 00		6 190 900,00	6 190 900,00	918 591,67	14,8
Обеспечение деятельности подведомственных учреждений	03	14	221 99 00		6 190 900,00	6 190 900,00	918 591,67	14,8
Расходы на выплаты персоналу в целях обеспечения выполнения функций государственными органами, казенными учреждениями, органами управления государственными внебюджетными фондами	03	14	221 99 00	100	3 190 100,00	3 190 100,00	444 390,48	13,9
Расходы на выплаты персоналу казенных учреждений	03	14	221 99 00	110	3 190 100,00	3 190 100,00	444 390,48	13,9
Закупка товаров, работ и услуг для государственных нужд	03	14	221 99 00	200	2 852 200,00	2 852 200,00	469 046,44	16,4
Иные закупки товаров, работ и услуг для государственных нужд	03	14	221 99 00	240	2 852 200,00	2 852 200,00	469 046,44	16,4
Иные бюджетные ассигнования	03	14	221 99 00	800	148 600,00	148 600,00	5 154,75	3,5
Уплата налога на имущество организаций и земельного налога	03	14	221 99 00	851	115 500,00	115 500,00	2 469,00	2,1
Уплата прочих налогов, сборов и иных обязательных платежей	03	14	221 99 00	852	33 100,00	33 100,00	2 685,75	8,1
Национальная экономика	**04**				**4 680 056 795,89**	**5 447 397 095,89**	**1 939 765 847,53**	**35,6**
Общеэкономические вопросы	**04**	**01**			**247 165 500,00**	**253 372 700,00**	**41 963 501,07**	**16,6**
Руководство и управление в сфере установленных функций органов государственной власти субъектов Российской Федерации и органов местного самоуправления	04	01	002 00 00		31 423 600,00	31 423 600,00	7 213 707,14	23,0
Центральный аппарат	04	01	002 04 00		31 423 600,00	31 423 600,00	7 213 707,14	23,0

Продолжение приложения 2

1	2	3	4	5	6	7	8	9
Расходы на выплаты персоналу в целях обеспечения выполнения функций государственными органами, казенными учреждениями, органами управления государственными внебюджетными фондами	04	01	002 04 00	100	26 487 100,00	26 487 100,00	6 464 955,26	24,4
Расходы на выплаты персоналу государственных органов	04	01	002 04 00	120	26 487 100,00	26 487 100,00	6 464 955,26	24,4
Закупка товаров, работ и услуг для государственных нужд	04	01	002 04 00	200	4 796 500,00	4 796 500,00	729 277,30	15,2
Иные закупки товаров, работ и услуг для государственных нужд	04	01	002 04 00	240	4 796 500,00	4 796 500,00	729 277,30	15,2
Иные бюджетные ассигнования	04	01	002 04 00	800	140 000,00	140 000,00	19 474,58	13,9
Уплата налога на имущество организаций и земельного налога	04	01	002 04 00	851	87 700,00	87 700,00	14 188,00	16,2
Уплата прочих налогов, сборов и иных обязательных платежей	04	01	002 04 00	852	52 300,00	52 300,00	5 286,58	10,1
Реализация государственной политики занятости населения	04	01	510 00 00		215 741 900,00	221 949 100,00	34 749 793,93	15,7
Реализация государственной политики в области содействия занятости населения	04	01	510 02 00		22 000 000,00	22 000 000,00	4 076 715,84	18,5
Социальные выплаты безработным гражданам	04	01	510 02 01		22 000 000,00	22 000 000,00	4 076 715,84	18,5
Межбюджетные трансферты	04	01	510 02 01	500	22 000 000,00	22 000 000,00	4 076 715,84	18,5
Межбюджетные трансферты бюджету Пенсионного фонда Российской Федерации	04	01	510 02 01	570	22 000 000,00	22 000 000,00	4 076 715,84	18,5
Реализация дополнительных мероприятий, направленных на снижение напряженности на рынке труда субъектов Российской Федерации	04	01	510 03 00		465 300,00	6 673 911,00	125 780,00	1,9
Реализация дополнительных мероприятий, направленных на снижение напряженности на рынке труда субъектов Российской Федерации за счет средств федерального бюджета	04	01	510 03 01			6 207 200,00	125 780,00	2,0
Иные бюджетные ассигнования	04	01	510 03 01	800		6 207 200,00	125 780,00	2,0
Субсидии юридическим лицам (кроме государственных учреждений) и физическим лицам — производителям товаров, работ, услуг	04	01	510 03 01	810		6 207 200,00	125 780,00	2,0
Реализация дополнительных мероприятий, направленных на снижение напряженности на рынке труда субъектов Российской Федерации за счет средств бюджета субъекта Российской Федерации	04	01	510 03 02		465 300,00	466 711,00		
Иные бюджетные ассигнования	04	01	510 03 02	800	465 300,00	466 711,00		
Субсидии юридическим лицам (кроме государственных учреждений) и физическим лицам — производителям товаров, работ, услуг	04	01	510 03 02	810	465 300,00	466 711,00		
Осуществление государственных полномочий в области содействия занятости населения, включая расходы по осуществлению этих полномочий	04	01	510 10 00		182 038 100,00	182 036 689,00	30 191 163,09	16,6
Расходы на выплаты персоналу в целях обеспечения выполнения функций государственными органами, казенными учреждениями, органами управления государственными внебюджетными фондами	04	01	510 10 00	100	114 910 000,00	114 910 000,00	21 978 753,06	19,1
Расходы на выплаты персоналу казенных учреждений	04	01	510 10 00	110	114 910 000,00	114 910 000,00	21 978 753,06	19,1
Закупка товаров, работ и услуг для государственных нужд	04	01	510 10 00	200	44 415 000,00	44 413 589,00	6 293 020,98	14,2
Иные закупки товаров, работ и услуг для государственных нужд	04	01	510 10 00	240	44 415 000,00	44 413 589,00	6 293 020,98	14,2
Социальное обеспечение и иные выплаты населению	04	01	510 10 00	300	14 290 600,00	14 290 600,00	466 378,63	3,3
Иные выплаты населению	04	01	510 10 00	360	14 290 600,00	14 290 600,00	466 378,63	3,3

1	2	3	4	5	6	7	8	9
Иные бюджетные ассигнования	04	01	510 10 00	800	8 422 500,00	8 422 500,00	1 453 010,42	17,3
Субсидии юридическим лицам (кроме государственных учреждений) и физическим лицам — производителям товаров, работ, услуг	04	01	510 10 00	810	5 872 500,00	5 872 500,00	914 100,00	15,6
Уплата налога на имущество организаций и земельного налога	04	01	510 10 00	851	2 250 000,00	2 250 000,00	479 949,00	21,3
Уплата прочих налогов, сборов и иных обязательных платежей	04	01	510 10 00	852	300 000,00	300 000,00	58 961,42	19,7
Обеспечение деятельности подведомственных учреждений	04	01	510 99 00		11 238 500,00	11 238 500,00	356 135,00	3,2
Предоставление субсидий государственным бюджетным, автономным учреждениям и иным некоммерческим организациям	04	01	510 99 00	600	11 238 500,00	11 238 500,00	356 135,00	3,2
Субсидии автономным учреждениям на финансовое обеспечение государственного задания на оказание государственных услуг (выполнение работ)	04	01	510 99 00	621	11 238 500,00	11 238 500,00	356 135,00	3,2
Воспроизводство минерально-сырьевой базы	**04**	**04**			**1 660 000,00**	**1 660 000,00**		
Состояние окружающей среды и природопользования	04	04	410 00 00		1 660 000,00	1 660 000,00		
Природоохранные мероприятия	04	04	410 01 00		1 660 000,00	1 660 000,00		
Реализация отдельных мероприятий по изучению недр и воспроизводству минерально-сырьевой базы	04	04	410 01 01		1 660 000,00	1 660 000,00		
Закупка товаров, работ и услуг для государственных нужд	04	04	410 01 01	200	1 660 000,00	1 660 000,00		
Иные закупки товаров, работ и услуг для государственных нужд	04	04	410 01 01	240	1 660 000,00	1 660 000,00		
Сельское хозяйство и рыболовство	**04**	**05**			**679 082 700,00**	**1 440 215 800,00**	**870 110 142,96**	**60,4**
Руководство и управление в сфере установленных функций органов государственной власти субъектов Российской Федерации и органов местного самоуправления	04	05	002 00 00		74 912 800,00	74 912 800,00	14 839 493,31	19,8
Центральный аппарат	04	05	002 04 00		74 912 800,00	74 912 800,00	14 839 493,31	19,8
Расходы на выплаты персоналу в целях обеспечения выполнения функций государственными органами, казенными учреждениями, органами управления государственными внебюджетными фондами	04	05	002 04 00	100	69 011 100,00	69 011 100,00	13 840 905,12	20,1
Расходы на выплаты персоналу государственных органов	04	05	002 04 00	120	69 011 100,00	69 011 100,00	13 840 905,12	20,1
Закупка товаров, работ и услуг для государственных нужд	04	05	002 04 00	200	5 516 500,00	5 516 500,00	998 197,61	18,1
Иные закупки товаров, работ и услуг для государственных нужд	04	05	002 04 00	240	5 516 500,00	5 516 500,00	998 197,61	18,1
Иные бюджетные ассигнования	04	05	002 04 00	800	385 200,00	385 200,00	390,58	0,1
Уплата налога на имущество организаций и земельного налога	04	05	002 04 00	851	257 100,00	257 100,00		
Уплата прочих налогов, сборов и иных обязательных платежей	04	05	002 04 00	852	128 100,00	128 100,00	390,58	0,3
Резервные фонды	04	05	070 00 00			2 681 400,00	2 681 400,00	100,0
Резервные фонды исполнительных органов государственной власти субъектов Российской Федерации	04	05	070 04 00			2 681 400,00	2 681 400,00	100,0
Предоставление субсидий государственным бюджетным, автономным учреждениям и иным некоммерческим организациям	04	05	070 04 00	600		2 681 400,00	2 681 400,00	100,0
Субсидии бюджетным учреждениям на иные цели	04	05	070 04 00	612		2 681 400,00	2 681 400,00	100,0
Государственная поддержка сельского хозяйства	04	05	260 00 00		131 978 000,00	890 334 500,00	775 088 429,81	87,1
Возмещение части процентной ставки по краткосрочным кредитам (займам) на развитие растениеводства, переработки и реализации продукции растениеводства	04	05	260 09 00			40 000 000,00	30 410 000,00	76,0

Продолжение приложения 2

1	2	3	4	5	6	7	8	9
Иные бюджетные ассигнования	04	05	260 09 00	800		40 000 000,00	30 410 000,00	76,0
Субсидии юридическим лицам (кроме государственных учреждений) и физическим лицам — производителям товаров, работ, услуг	04	05	260 09 00	810		40 000 000,00	30 410 000,00	76,0
Возмещение части процентной ставки по инвестиционным кредитам (займам) на развитие растениеводства, переработки и развития инфраструктуры и логистического обеспечения рынков продукции растениеводства	04	05	260 10 00			31 800 000,00	31 800 000,00	100,0
Иные бюджетные ассигнования	04	05	260 10 00	800		31 800 000,00	31 800 000,00	100,0
Субсидии юридическим лицам (кроме государственных учреждений) и физическим лицам — производителям товаров, работ, услуг	04	05	260 10 00	810		31 800 000,00	31 800 000,00	100,0
Возмещение части процентной ставки по краткосрочным кредитам (займам) на развитие животноводства, переработки и реализации продукции животноводства	04	05	260 20 00			22 056 500,00	22 056 500,00	100,0
Иные бюджетные ассигнования	04	05	260 20 00	800		22 056 500,00	22 056 500,00	100,0
Субсидии юридическим лицам (кроме государственных учреждений) и физическим лицам — производителям товаров, работ, услуг	04	05	260 20 00	810		22 056 500,00	22 056 500,00	100,0
Возмещение части процентной ставки по инвестиционным кредитам (займам) на развитие животноводства, переработки и развития инфраструктуры и логистического обеспечения рынков продукции животноводства	04	05	260 21 00			660 000 000,00	660 000 000,00	100,0
Иные бюджетные ассигнования	04	05	260 21 00	800		660 000 000,00	660 000 000,00	100,0
Субсидии юридическим лицам (кроме государственных учреждений) и физическим лицам — производителям товаров, работ, услуг	04	05	260 21 00	810		660 000 000,00	660 000 000,00	100,0
Возмещение части процентной ставки по долгосрочным, среднесрочным и краткосрочным кредитам, взятым малыми формами хозяйствования	04	05	260 30 00			4 500 000,00	4 397 809,27	97,7
Иные бюджетные ассигнования	04	05	260 30 00	800		4 500 000,00	4 397 809,27	97,7
Субсидии юридическим лицам (кроме государственных учреждений) и физическим лицам — производителям товаров, работ, услуг	04	05	260 30 00	810		4 500 000,00	4 397 809,27	97,7
Возмещение части затрат крестьянских (фермерских) хозяйств, включая индивидуальных предпринимателей, при оформлении в собственность используемых ими земельных участков из земель сельскохозяйственного назначения за счёт средств бюджета субъекта Российской Федерации	04	05	260 58 00		1 000 000,00	1 000 000,00		
Иные бюджетные ассигнования	04	05	260 58 00	800	1 000 000,00	1 000 000,00		
Субсидии юридическим лицам (кроме государственных учреждений) и физическим лицам — производителям товаров, работ, услуг	04	05	260 58 00	810	1 000 000,00	1 000 000,00		
Возмещение гражданам, ведущим личное подсобное хозяйство, сельскохозяйственным потребительским кооперативам, крестьянским (фермерским) хозяйствам части затрат на уплату процентов по кредитам, полученным в российских кредитных организациях, и займам, полученным в сельскохозяйственных кредитных потребительских кооперативах в 2005—2012 годах на срок до 8 лет за счет средств бюджетов субъектов Российской Федерации	04	05	260 59 00		1 760 000,00	1 760 000,00	225 768,27	12,8

1	2	3	4	5	6	7	8	9
Иные бюджетные ассигнования	04	05	260 59 00	800	1 760 000,00	1 760 000,00	225 768,27	12,8
Субсидии юридическим лицам (кроме государственных учреждений) и физическим лицам — производителям товаров, работ, услуг	04	05	260 59 00	810	1 760 000,00	1 760 000,00	225 768,27	12,8
Компенсация части затрат по страхованию урожая сельскохозяйственных культур, урожая многолетних насаждений и посадок многолетних насаждений за счет средств бюджетов субъектов Российской Федерации	04	05	260 60 00		1 230 000,00	1 230 000,00		
Иные бюджетные ассигнования	04	05	260 60 00	800	1 230 000,00	1 230 000,00		
Субсидии юридическим лицам (кроме государственных учреждений) и физическим лицам — производителям товаров, работ, услуг	04	05	260 60 00	810	1 230 000,00	1 230 000,00		
Возмещение сельскохозяйственным товаропроизводителям (кроме личных подсобных хозяйств и сельскохозяйственных потребительских кооперативов), организациям агропромышленного комплекса независимо от их организационно — правовых форм, крестьянским (фермерским) хозяйствам и организациям потребительской кооперации части затрат на уплату процентов по кредитам, полученным в российских кредитных организациях, и займам, полученным в сельскохозяйственных кредитных потребительских кооперативах в 2009—2012 годах на срок до 1 года за счет средств бюджетов субъектов Российской Федерации	04	05	260 61 00		25 971 400,00	25 971 400,00	6 924 704,77	26,7
Иные бюджетные ассигнования	04	05	260 61 00	800	25 971 400,00	25 971 400,00	6 924 704,77	26,7
Субсидии юридическим лицам (кроме государственных учреждений) и физическим лицам — производителям товаров, работ, услуг	04	05	260 61 00	810	25 971 400,00	25 971 400,00	6 924 704,77	26,7
Возмещение сельскохозяйственным товаропроизводителям, организациям агропромышленного комплекса независимо от их организационно-правовых форм и крестьянским (фермерским) хозяйствам, сельскохозяйственным потребительским кооперативам части затрат на уплату процентов по инвестиционным кредитам, полученным в российских кредитных организациях, и займам, полученным в сельскохозяйственных кредитных потребительских кооперативах в 2004—2012 годах на срок от 2 до 10 лет за счет средств бюджетов субъектов Российской Федерации	04	05	260 62 00		102 016 600,00	102 016 600,00	19 273 647,50	18,9
Иные бюджетные ассигнования	04	05	260 62 00	800	102 016 600,00	102 016 600,00	19 273 647,50	18,9
Субсидии юридическим лицам (кроме государственных учреждений) и физическим лицам — производителям товаров, работ, услуг	04	05	260 62 00	810	102 016 600,00	102 016 600,00	19 273 647,50	18,9
Учреждения, обеспечивающие предоставление услуг в области сельского хозяйства, охраны и использования объектов животного мира	04	05	261 00 00		62 965 100,00	62 965 100,00	9 454 494,92	15,0
Обеспечение деятельности подведомственных учреждений	04	05	261 99 00		62 965 100,00	62 965 100,00	9 454 494,92	15,0
Расходы на выплаты персоналу в целях обеспечения выполнения функций государственными органами, казенными учреждениями, органами управления государственными внебюджетными фондами	04	05	261 99 00	100	50 380 400,00	50 380 400,00	7 607 263,32	15,1
Расходы на выплаты персоналу казенных учреждений	04	05	261 99 00	110	50 380 400,00	50 380 400,00	7 607 263,32	15,1
Закупка товаров, работ и услуг для государственных нужд	04	05	261 99 00	200	11 093 500,00	11 093 500,00	1 815 340,44	16,4
Иные закупки товаров, работ и услуг для государственных нужд	04	05	261 99 00	240	11 093 500,00	11 093 500,00	1 815 340,44	16,4
Иные бюджетные ассигнования	04	05	261 99 00	800	1 491 200,00	1 491 200,00	31 891,16	2,1

Продолжение приложения 2

1	2	3	4	5	6	7	8	9
Уплата налога на имущество организаций и земельного налога	04	05	261 99 00	851	1 110 900,00	1 110 900,00	2 605,00	0,2
Уплата прочих налогов, сборов и иных обязательных платежей	04	05	261 99 00	852	380 300,00	380 300,00	29 286,16	7,7
Учреждения, обеспечивающие предоставление услуг в области животноводства	04	05	263 00 00		143 585 200,00	143 585 200,00	28 772 278,47	20,0
Обеспечение деятельности подведомственных учреждений	04	05	263 99 00		143 585 200,00	143 585 200,00	28 772 278,47	20,0
Предоставление субсидий государственным бюджетным, автономным учреждениям и иным некоммерческим организациям	04	05	263 99 00	600	143 585 200,00	143 585 200,00	28 772 278,47	20,0
Субсидии бюджетным учреждениям на финансовое обеспечение государственного задания на оказание государственных услуг (выполнение работ)	04	05	263 99 00	611	143 585 200,00	143 585 200,00	28 772 278,47	20,0
Государственная программа развития сельского хозяйства и регулирования рынков сельскохозяйственной продукции, сырья и продовольствия	04	05	267 00 00		132 504 500,00	132 504 500,00	6 429 715,00	4,9
Государственная поддержка отраслей сельского хозяйства	04	05	267 05 00		132 504 500,00	132 504 500,00	6 429 715,00	4,9
Поддержка производства льна и конопли	04	05	267 05 05		1 582 900,00	1 582 900,00		
Иные бюджетные ассигнования	04	05	267 05 05	800	1 582 900,00	1 582 900,00		
Субсидии юридическим лицам (кроме государственных учреждений) и физическим лицам — производителям товаров, работ, услуг	04	05	267 05 05	810	1 582 900,00	1 582 900,00		
Реализация отдельных мероприятий в сфере развития животноводства	04	05	267 05 21		89 100 000,00	89 100 000,00	300 000,00	0,3
Бюджетные инвестиции	04	05	267 05 21	400	10 000 000,00	10 000 000,00		
Бюджетные инвестиции в объекты государственной собственности государственным унитарным предприятиям, основанным на праве хозяйственного ведения	04	05	267 05 21	422	10 000 000,00	10 000 000,00		
Иные бюджетные ассигнования	04	05	267 05 21	800	79 100 000,00	79 100 000,00	300 000,00	0,4
Субсидии юридическим лицам (кроме государственных учреждений) и физическим лицам — производителям товаров, работ, услуг	04	05	267 05 21	810	79 100 000,00	79 100 000,00	300 000,00	0,4
Реализация отдельных мероприятий в сфере развития семеноводства	04	05	267 05 22		13 800 000,00	13 800 000,00	6 129 715,00	44,4
Иные бюджетные ассигнования	04	05	267 05 22	800	13 800 000,00	13 800 000,00	6 129 715,00	44,4
Субсидии юридическим лицам (кроме государственных учреждений) и физическим лицам — производителям товаров, работ, услуг	04	05	267 05 22	810	13 800 000,00	13 800 000,00	6 129 715,00	44,4
Реализация отдельных мероприятий в сфере повышения плодородия почв	04	05	267 05 23		26 021 600,00	26 021 600,00		
Иные бюджетные ассигнования	04	05	267 05 23	800	26 021 600,00	26 021 600,00		
Субсидии юридическим лицам (кроме государственных учреждений) и физическим лицам — производителям товаров, работ, услуг	04	05	267 05 23	810	26 021 600,00	26 021 600,00		
Развитие мелиорации земель	04	05	267 05 25		2 000 000,00	2 000 000,00		
Иные бюджетные ассигнования	04	05	267 05 25	800	2 000 000,00	2 000 000,00		
Субсидии юридическим лицам (кроме государственных учреждений) и физическим лицам — производителям товаров, работ, услуг	04	05	267 05 25	810	2 000 000,00	2 000 000,00		
Рыболовное хозяйство	04	05	270 00 00			95 200,00		
Организация, регулирование и охрана водных биологических ресурсов	04	05	270 04 00			95 200,00		
Закупка товаров, работ и услуг для государственных нужд	04	05	270 04 00	200		95 200,00		
Иные закупки товаров, работ и услуг для государственных нужд	04	05	270 04 00	240		95 200,00		
Региональные целевые программы	04	05	522 00 00		9 505 300,00	9 505 300,00		

1	2	3	4	5	6	7	8	9
Программа «Развитие первичной переработки скота в Брянской области» (2011—2013 годы)	04	05	522 01 00		2 000 000,00	2 000 000,00		
Иные бюджетные ассигнования	04	05	522 01 00	800	2 000 000,00	2 000 000,00		
Субсидии юридическим лицам (кроме государственных учреждений) и физическим лицам — производителям товаров, работ, услуг	04	05	522 01 00	810	2 000 000,00	2 000 000,00		
Программа «Комплексное развитие отрасли картофелеводства в Брянской области» (2011—2015 годы)	04	05	522 03 00		7 505 300,00	7 505 300,00		
Иные бюджетные ассигнования	04	05	522 03 00	800	7 505 300,00	7 505 300,00		
Субсидии юридическим лицам (кроме государственных учреждений) и физическим лицам — производителям товаров, работ, услуг	04	05	522 03 00	810	7 505 300,00	7 505 300,00		
Отдельные мероприятия отраслевой сферы деятельности	04	05	822 00 00		33 500 000,00	33 500 000,00		
Ведомственная целевая программа «Модернизация материально-технической базы семеноводства зерновых, зернобобовых культур и многолетних трав в Брянской области» (2012—2016 годы)	04	05	822 03 00		5 000 000,00	5 000 000,00		
Иные бюджетные ассигнования	04	05	822 03 00	800	5 000 000,00	5 000 000,00		
Субсидии юридическим лицам (кроме государственных учреждений) и физическим лицам — производителям товаров, работ, услуг	04	05	822 03 00	810	5 000 000,00	5 000 000,00		
Ведомственная целевая программа «Комплексное развитие овощеводства в Брянской области» (2012—2016 годы)	04	05	822 04 00		6 500 000,00	6 500 000,00		
Иные бюджетные ассигнования	04	05	822 04 00	800	6 500 000,00	6 500 000,00		
Субсидии юридическим лицам (кроме государственных учреждений) и физическим лицам — производителям товаров, работ, услуг	04	05	822 04 00	810	6 500 000,00	6 500 000,00		
Ведомственная целевая программа «Поддержка начинающих фермеров в Брянской области» (2012—2014 годы)	04	05	822 05 00		11 000 000,00	11 000 000,00		
Иные бюджетные ассигнования	04	05	822 05 00	800	11 000 000,00	11 000 000,00		
Субсидии юридическим лицам (кроме государственных учреждений) и физическим лицам — производителям товаров, работ, услуг	04	05	822 05 00	810	11 000 000,00	11 000 000,00		
Ведомственная целевая программа «Развитие семейных животноводческих ферм на базе крестьянских (фермерских) хозяйств в Брянской области» (2012—2014 годы)	04	05	822 06 00		11 000 000,00	11 000 000,00		
Иные бюджетные ассигнования	04	05	822 06 00	800	11 000 000,00	11 000 000,00		
Субсидии юридическим лицам (кроме государственных учреждений) и физическим лицам — производителям товаров, работ, услуг	04	05	822 06 00	810	11 000 000,00	11 000 000,00		
Инженерно-техническое обеспечение агропромышленного комплекса	04	05	835 00 00		38 976 000,00	38 976 000,00	29 372 613,40	75,4
Закупка товаров, работ и услуг для государственных нужд	04	05	835 00 00	200	20 096 100,00	20 096 100,00	20 096 100,00	100,0
Иные закупки товаров, работ и услуг для государственных нужд	04	05	835 00 00	240	20 096 100,00	20 096 100,00	20 096 100,00	100,0
Иные бюджетные ассигнования	04	05	835 00 00	800	18 879 900,00	18 879 900,00	9 276 513,40	49,1
Субсидии юридическим лицам (кроме государственных учреждений) и физическим лицам — производителям товаров, работ, услуг	04	05	835 00 00	810	18 879 900,00	18 879 900,00	9 276 513,40	49,1
Мероприятия в сфере ветеринарии	04	05	837 00 00		9 378 000,00	9 378 000,00	1 782 489,05	19,0
Реализация комплексных мероприятий по обеспечению эпизоотического благополучия Брянской области	04	05	837 01 00		9 378 000,00	9 378 000,00	1 782 489,05	19,0
Закупка товаров, работ и услуг для государственных нужд	04	05	837 01 00	200	9 378 000,00	9 378 000,00	1 782 489,05	19,0

Продолжение приложения 2

1	2	3	4	5	6	7	8	9
Иные закупки товаров, работ и услуг для государственных нужд	04	05	837 01 00	240	9 378 000,00	9 378 000,00	1 782 489,05	19,0
Реализация отдельных мероприятий в сфере кадрового обеспечения агропромышленного комплекса	04	05	846 00 00		30 777 800,00	30 777 800,00	1 689 229,00	5,5
Закупка товаров, работ и услуг для государственных нужд	04	05	846 00 00	200	11 605 000,00	11 605 000,00	413 044,00	3,6
Иные закупки товаров, работ и услуг для государственных нужд	04	05	846 00 00	240	11 605 000,00	11 605 000,00	413 044,00	3,6
Социальное обеспечение и иные выплаты населению	04	05	846 00 00	300	430 000,00	430 000,00		
Иные выплаты населению	04	05	846 00 00	360	430 000,00	430 000,00		
Иные бюджетные ассигнования	04	05	846 00 00	800	18 742 800,00	18 742 800,00	1 276 185,00	6,8
Субсидии юридическим лицам (кроме государственных учреждений) и физическим лицам — производителям товаров, работ, услуг	04	05	846 00 00	810	18 742 800,00	18 742 800,00	1 276 185,00	6,8
Реализация приоритетных направлений долгосрочного социально-экономического развития Брянской области	04	05	922 00 00		11 000 000,00	11 000 000,00		
Долгосрочная целевая программа «Социальное развитие села» (2003—2013 годы)	04	05	922 04 00		8 000 000,00	8 000 000,00		
Межбюджетные трансферты	04	05	922 04 00	500	8 000 000,00	8 000 000,00		
Субсидии на софинансирование объектов капитального строительства государственной (муниципальной) собственности	04	05	922 04 00	522	8 000 000,00	8 000 000,00		
Программа «Развитие производства молока, имеющего существенное значение для социально-экономического развития в Брянской области» (2012—2014 годы)	04	05	922 06 00		3 000 000,00	3 000 000,00		
Иные бюджетные ассигнования	04	05	922 06 00	800	3 000 000,00	3 000 000,00		
Субсидии юридическим лицам (кроме государственных учреждений) и физическим лицам — производителям товаров, работ, услуг	04	05	922 06 00	810	3 000 000,00	3 000 000,00		
Водное хозяйство	**04**	**06**			**19 004 800,00**	**19 004 800,00**		
Водохозяйственные мероприятия	04	06	280 00 00		8 478 100,00	8 478 100,00		
Осуществление отдельных полномочий в области водных отношений	04	06	280 04 00		8 478 100,00	8 478 100,00		
Закупка товаров, работ и услуг для государственных нужд	04	06	280 04 00	200	8 478 100,00	8 478 100,00		
Иные закупки товаров, работ и услуг для государственных нужд	04	06	280 04 00	240	8 478 100,00	8 478 100,00		
Отдельные мероприятия отраслевой сферы деятельности	04	06	822 00 00		10 526 700,00	10 526 700,00		
Ведомственная целевая программа «Развитие водохозяйственного комплекса в Брянской области» (2013—2018 годы)	04	06	822 07 00		10 526 700,00	10 526 700,00		
Межбюджетные трансферты	04	06	822 07 00	500	10 526 700,00	10 526 700,00		
Субсидии, за исключением субсидий на софинансирование объектов капитального строительства государственной собственности и муниципальной собственности	04	06	822 07 00	521	7 024 200,00	7 024 200,00		
Субсидии на софинансирование объектов капитального строительства государственной (муниципальной) собственности	04	06	822 07 00	522	3 502 500,00	3 502 500,00		
Лесное хозяйство	**04**	**07**			**269 966 400,00**	**269 966 400,00**	**49 832 426,12**	**18,5**
Учреждения, обеспечивающие предоставление услуг в сфере лесных отношений	04	07	291 00 00		61 543 600,00	61 543 600,00	13 217 701,91	21,5
Обеспечение деятельности подведомственных учреждений	04	07	291 99 00		61 543 600,00	61 543 600,00	13 217 701,91	21,5
Закупка товаров, работ и услуг для государственных нужд	04	07	291 99 00	200	1 390 300,00	1 390 300,00	41 313,60	3,0
Иные закупки товаров, работ и услуг для государственных нужд	04	07	291 99 00	240	1 390 300,00	1 390 300,00	41 313,60	3,0

1	2	3	4	5	6	7	8	9
Предоставление субсидий государственным бюджетным, автономным учреждениям и иным некоммерческим организациям	04	07	291 99 00	600	59 204 900,00	59 204 900,00	12 978 559,40	21,9
Субсидии бюджетным учреждениям на финансовое обеспечение государственного задания на оказание государственных услуг (выполнение работ)	04	07	291 99 00	611	59 204 900,00	59 204 900,00	12 978 559,40	21,9
Иные бюджетные ассигнования	04	07	291 99 00	800	948 400,00	948 400,00	197 828,91	20,9
Уплата налога на имущество организаций и земельного налога	04	07	291 99 00	851	777 815,00	777 815,00	161 155,91	20,7
Уплата прочих налогов, сборов и иных обязательных платежей	04	07	291 99 00	852	170 585,00	170 585,00	36 673,00	21,5
Вопросы в области лесных отношений	04	07	292 00 00		205 049 200,00	205 049 200,00	36 579 861,21	17,8
Реализация отдельных полномочий в области лесных отношений	04	07	292 01 00		205 049 200,00	205 049 200,00	36 579 861,21	17,8
Расходы на выплаты персоналу в целях обеспечения выполнения функций государственными органами, казенными учреждениями, органами управления государственными внебюджетными фондами	04	07	292 01 00	100	169 586 600,00	169 586 600,00	31 812 558,91	18,8
Расходы на выплаты персоналу казенных учреждений	04	07	292 01 00	110	149 276 000,00	149 276 000,00	27 293 188,81	18,3
Расходы на выплаты персоналу государственных органов	04	07	292 01 00	120	20 310 600,00	20 310 600,00	4 519 370,10	22,3
Закупка товаров, работ и услуг для государственных нужд	04	07	292 01 00	200	30 098 197,00	30 098 197,00	4 711 889,97	15,7
Иные закупки товаров, работ и услуг для государственных нужд	04	07	292 01 00	240	30 098 197,00	30 098 197,00	4 711 889,97	15,7
Предоставление субсидий государственным бюджетным, автономным учреждениям и иным некоммерческим организациям	04	07	292 01 00	600	5 106 703,00	5 106 703,00		
Субсидии бюджетным учреждениям на финансовое обеспечение государственного задания на оказание государственных услуг (выполнение работ)	04	07	292 01 00	611	5 106 703,00	5 106 703,00		
Иные бюджетные ассигнования	04	07	292 01 00	800	257 700,00	257 700,00	55 412,33	21,5
Уплата прочих налогов, сборов и иных обязательных платежей	04	07	292 01 00	852	257 700,00	257 700,00	55 412,33	21,5
Расходы по уплате региональных налогов в связи с отменой льгот по налогу на имущество организаций и транспортному налогу	04	07	828 00 00		73 600,00	73 600,00	34 863,00	47,4
Иные бюджетные ассигнования	04	07	828 00 00	800	73 600,00	73 600,00	34 863,00	47,4
Уплата налога на имущество организаций и земельного налога	04	07	828 00 00	851	65 000,00	65 000,00	32 730,00	50,4
Уплата прочих налогов, сборов и иных обязательных платежей	04	07	828 00 00	852	8 600,00	8 600,00	2 133,00	24,8
Реализация отдельных мероприятий по работе с детьми и молодежью	04	07	830 00 00		300 000,00	300 000,00		
Закупка товаров, работ и услуг для государственных нужд	04	07	830 00 00	200	300 000,00	300 000,00		
Иные закупки товаров, работ и услуг для государственных нужд	04	07	830 00 00	240	300 000,00	300 000,00		
Пожарная безопасность	04	07	831 00 00		3 000 000,00	3 000 000,00		
Предоставление субсидий государственным бюджетным, автономным учреждениям и иным некоммерческим организациям	04	07	831 00 00	600	3 000 000,00	3 000 000,00		
Субсидии бюджетным учреждениям на иные цели	04	07	831 00 00	612	3 000 000,00	3 000 000,00		
Транспорт	**04**	**08**			**323 936 800,00**	**323 936 800,00**	**74 607 616,00**	**23,0**
Автомобильный транспорт	04	08	303 00 00		82 380 100,00	82 380 100,00	28 040 100,00	34,0
Отдельные мероприятия в области автомобильного транспорта	04	08	303 02 00		82 380 100,00	82 380 100,00	28 040 100,00	34,0
Предоставление субсидий государственным бюджетным, автономным учреждениям и иным некоммерческим организациям	04	08	303 02 00	600	82 380 100,00	82 380 100,00	28 040 100,00	34,0
Субсидии бюджетным учреждениям на финансовое обеспечение государственного задания на оказание государственных услуг (выполнение работ)	04	08	303 02 00	611	56 380 100,00	61 380 100,00	14 190 100,00	23,1

Продолжение приложения 2

1	2	3	4	5	6	7	8	9
Субсидии бюджетным учреждениям на иные цели	04	08	303 02 00	612	26 000 000,00	21 000 000,00	13 850 000,00	66,0
Железнодорожный транспорт	04	08	305 00 00		45 406 800,00	45 406 800,00		
Государственная поддержка железнодорожного транспорта	04	08	305 01 00		45 406 800,00	45 406 800,00		
Субсидии организациям железнодорожного транспорта на компенсацию потерь в доходах, возникающих в результате государственного регулирования тарифов на перевозку пассажиров	04	08	305 01 10		44 500 000,00	44 500 000,00		
Иные бюджетные ассигнования	04	08	305 01 10	800	44 500 000,00	44 500 000,00		
Субсидии юридическим лицам (кроме государственных учреждений) и физическим лицам — производителям товаров, работ, услуг	04	08	305 01 10	810	44 500 000,00	44 500 000,00		
Компенсация части потерь в доходах организациям железнодорожного транспорта в связи с принятием субъектами Российской Федерации решений об установлении льгот по тарифам на проезд обучающихся и воспитанников общеобразовательных учреждений, учащихся очной формы обучения образовательных учреждений начального профессионального, среднего профессионального и высшего профессионального образования железнодорожным транспортом общего пользования в пригородном сообщении за счет средств областного бюджета	04	08	305 01 58		906 800,00	906 800,00		
Иные бюджетные ассигнования	04	08	305 01 58	800	906 800,00	906 800,00		
Субсидии юридическим лицам (кроме государственных учреждений) и физическим лицам — производителям товаров, работ, услуг	04	08	305 01 58	810	906 800,00	906 800,00		
Другие виды транспорта	04	08	317 00 00		116 018 500,00	116 018 500,00	27 898 600,00	24,0
Субсидии на проведение отдельных мероприятий по другим видам транспорта	04	08	317 01 00		116 018 500,00	116 018 500,00	27 898 600,00	24,0
Субсидии транспортным организациям на компенсацию потерь в доходах, возникающих в результате регулирования тарифов на перевозку пассажиров	04	08	317 01 10		116 018 500,00	116 018 500,00	27 898 600,00	24,0
Иные бюджетные ассигнования	04	08	317 01 10	800	116 018 500,00	116 018 500,00	27 898 600,00	24,0
Субсидии юридическим лицам (кроме государственных учреждений) и физическим лицам - производителям товаров, работ, услуг	04	08	317 01 10	810	116 018 500,00	116 018 500,00	27 898 600,00	24,0
Межбюджетные трансферты	04	08	521 00 00		58 237 000,00	58 237 000,00	14 068 916,00	24,2
Субсидии бюджетам муниципальных образований для софинансирования расходных обязательств, возникающих при выполнении полномочий органов местного самоуправления п о вопросам местного значения	04	08	521 01 00		50 862 000,00	50 862 000,00	12 225 250,00	24,0
Субсидии бюджетам городских округов на организацию транспортного обслуживания населения городским электротранспортом и автомобильным пассажирским транспортом в городском сообщении	04	08	521 01 07		50 862 000,00	50 862 000,00	12 225 250,00	24,0
Межбюджетные трансферты	04	08	521 01 07	500	50 862 000,00	50 862 000,00	12 225 250,00	24,0
Субсидии, за исключением субсидий на софинансирование объектов капитального строительства государственной собственности и муниципальной собственности	04	08	521 01 07	521	50 862 000,00	50 862 000,00	12 225 250,00	24,0
Финансовое обеспечение расходных обязательств муниципальных образований, возникающих при выполнении государственных полномочий Российской Федерации, субъектов Российской Федерации, переданных для осуществления органам местного самоуправления в установленном порядке	04	08	521 02 00		7 375 000,00	7 375 000,00	1 843 666,00	25,0

1	2	3	4	5	6	7	8	9
Обеспечение городских поселений (за исключением городских округов) по организации транспортного обслуживания населения автомобильным пассажирским транспортом в городском сообщении	04	08	521 02 19		7 375 000,00	7 375 000,00	1 843 666,00	25,0
Межбюджетные трансферты	04	08	521 02 19	500	7 375 000,00	7 375 000,00	1 843 666,00	25,0
Субвенции	04	08	521 02 19	530	7 375 000,00	7 375 000,00	1 843 666,00	25,0
Транспортное обслуживание населения	04	08	842 00 00		21 894 400,00	21 894 400,00	4 600 000,00	21,0
Закупка товаров, работ и услуг для государственных нужд	04	08	842 00 00	200	21 894 400,00	15 894 400,00		
Иные закупки товаров, работ и услуг для государственных нужд	04	08	842 00 00	240	21 894 400,00	15 894 400,00		
Иные бюджетные ассигнования	04	08	842 00 00	800		6 000 000,00	4 600 000,00	76,7
Субсидии юридическим лицам (кроме государственных учреждений) и физическим лицам — производителям товаров, работ, услуг	04	08	842 00 00	810		6 000 000,00	4 600 000,00	76,7
Дорожное хозяйство (дорожные фонды)	**04**	**09**			**2 853 661 095,89**	**2 853 661 095,89**	**789 727 194,98**	**27,7**
Дорожное хозяйство	04	09	315 00 00		1 728 238 395,89	1 728 238 395,89	343 929 859,37	19,9
Содержание и управление дорожным хозяйством	04	09	315 01 00		248 338 700,00	248 338 700,00	54 909 205,48	22,1
Содержание учреждений, осуществляющих управление автомобильными дорогами субъекта Российской Федерации	04	09	315 01 30		248 338 700,00	248 338 700,00	54 909 205,48	22,1
Расходы на выплаты персоналу в целях обеспечения выполнения функций государственными органами, казенными учреждениями, органами управления государственными внебюджетными фондами	04	09	315 01 30	100	29 095 300,00	29 095 300,00	5 649 931,23	19,4
Расходы на выплаты персоналу казенных учреждений	04	09	315 01 30	110	29 095 300,00	29 095 300,00	5 649 931,23	19,4
Закупка товаров, работ и услуг для государственных нужд	04	09	315 01 30	200	16 699 500,00	16 699 500,00	2 842 422,88	17,0
Иные закупки товаров, работ и услуг для государственных нужд	04	09	315 01 30	240	16 699 500,00	16 699 500,00	2 842 422,88	17,0
Иные бюджетные ассигнования	04	09	315 01 30	800	202 543 900,00	202 543 900,00	46 416 851,37	22,9
Уплата налога на имущество организаций и земельного налога	04	09	315 01 30	851	202 000 000,00	202 000 000,00	46 367 883,00	23,0
Уплата прочих налогов, сборов и иных обязательных платежей	04	09	315 01 30	852	543 900,00	543 900,00	48 968,37	9,0
Строительство, реконструкция, ремонт и содержание автомобильных дорог регионального и межмуниципального значения	04	09	315 10 00		1 479 899 695,89	1 479 899 695,89	289 020 653,89	19,5
Закупка товаров, работ и услуг для государственных нужд	04	09	315 10 00	200	1 073 708 295,89	1 073 708 295,89	240 967 627,81	22,4
Иные закупки товаров, работ и услуг для государственных нужд	04	09	315 10 00	240	1 073 708 295,89	1 073 708 295,89	240 967 627,81	22,4
Бюджетные инвестиции	04	09	315 10 00	400	406 191 400,00	406 191 400,00	48 053 026,08	11,8
Бюджетные инвестиции в объекты государственной собственности казенным учреждениям вне рамок государственного оборонного заказа	04	09	315 10 00	411	406 191 400,00	406 191 400,00	48 053 026,08	11,8
Межбюджетные трансферты	04	09	521 00 00		1 103 922 700,00	1 103 922 700,00	441 824 744,91	40,0
Субсидии бюджетам муниципальных образований для софинансирования расходных обязательств, возникающих при выполнении полномочий органов местного самоуправления по вопросам местного значения	04	09	521 01 00		944 427 100,00	944 427 100,00	381 513 457,91	40,4
Ремонт и содержание автомобильных дорог общего пользования местного значения	04	09	521 01 01		91 186 500,00	91 186 500,00	42 117 131,00	46,2
Межбюджетные трансферты	04	09	521 01 01	500	91 186 500,00	91 186 500,00	42 117 131,00	46,2
Субсидии, за исключением субсидий на софинансирование объектов капитального строительства государственной собственности и муниципальной собственности	04	09	521 01 01	521	91 186 500,00	91 186 500,00	42 117 131,00	46,2

Продолжение приложения 2

1	2	3	4	5	6	7	8	9
Капитальный ремонт и ремонт дворовых территорий многоквартирных домов, проездов к дворовым территориям многоквартирных домов населенных пунктов	04	09	521 01 02		150 082 100,00	150 082 100,00		
Межбюджетные трансферты	04	09	521 01 02	500	150 082 100,00	150 082 100,00		
Субсидии, за исключением субсидий на софинансирование объектов капитального строительства государственной собственности и муниципальной собственности	04	09	521 01 02	521	150 082 100,00	150 082 100,00		
Ремонт автомобильных дорог общего пользования местного значения, обеспечивающих подъезд к социально значимым объектам	04	09	521 01 03		637 934 200,00	637 934 200,00	335 659 626,91	52,6
Межбюджетные трансферты	04	09	521 01 03	500	637 934 200,00	637 934 200,00	335 659 626,91	52,6
Субсидии, за исключением субсидий на софинансирование объектов капитального строительства государственной собственности и муниципальной собственности	04	09	521 01 03	521	637 934 200,00	637 934 200,00	335 659 626,91	52,6
Строительство и реконструкция автомобильных дорог общего пользования местного значения	04	09	521 01 04		65 224 300,00	65 224 300,00	3 736 700,00	5,7
Межбюджетные трансферты	04	09	521 01 04	500	65 224 300,00	65 224 300,00	3 736 700,00	5,7
Субсидии на софинансирование объектов капитального строительства государственной (муниципальной) собственности	04	09	521 01 04	522	65 224 300,00	65 224 300,00	3 736 700,00	5,7
Финансовое обеспечение расходных обязательств муниципальных образований, возникающих при выполнении государственных полномочий Российской Федерации, субъектов Российской Федерации, переданных для осуществления органам местного самоуправления в установленном порядке	04	09	521 02 00		159 495 600,00	159 495 600,00	60 311 287,00	37,8
Ремонт и содержание автомобильных дорог общего пользования местного значения поселений	04	09	521 02 05		159 495 600,00	159 495 600,00	60 311 287,00	37,8
Межбюджетные трансферты	04	09	521 02 05	500	159 495 600,00	159 495 600,00	60 311 287,00	37,8
Субвенции	04	09	521 02 05	530	159 495 600,00	159 495 600,00	60 311 287,00	37,8
Повышение безопасности дорожного движения в Брянской области	04	09	848 00 00		21 500 000,00	21 500 000,00	3 972 590,70	18,5
Расходы на выплаты персоналу в целях обеспечения выполнения функций государственными органами, казенными учреждениями, органами управления государственными внебюджетными фондами	04	09	848 00 00	100	2 000 000,00	2 000 000,00	277 662,33	13,9
Расходы на выплаты персоналу казенных учреждений	04	09	848 00 00	110	2 000 000,00	2 000 000,00	277 662,33	13,9
Закупка товаров, работ и услуг для государственных нужд	04	09	848 00 00	200	19 500 000,00	19 500 000,00	3 694 928,37	18,9
Иные закупки товаров, работ и услуг для государственных нужд	04	09	848 00 00	240	19 500 000,00	19 500 000,00	3 694 928,37	18,9
Связь и информатика	**04**	**10**			**33 740 300,00**	**33 740 300,00**	**19 244 711,80**	**57,0**
Приобретение земельных участков из земель сельскохозяйственного назначения в собственность Брянской области	04	10	838 00 00		5 000 000,00	5 000 000,00		
Закупка товаров, работ и услуг для государственных нужд	04	10	838 00 00	200	5 000 000,00	5 000 000,00		
Иные закупки товаров, работ и услуг для государственных нужд	04	10	838 00 00	240	5 000 000,00	5 000 000,00		
Реализация приоритетных направлений долгосрочного социально-экономического развития Брянской области	04	10	922 00 00		28 740 300,00	28 740 300,00	19 244 711,80	67,0
Долгосрочная целевая программа «Развитие информационного общества и формирование электронного правительства в Брянской области» (2011 — 2015 годы)	04	10	922 07 00		28 740 300,00	28 740 300,00	19 244 711,80	67,0

1	2	3	4	5	6	7	8	9
Закупка товаров, работ и услуг для государственных нужд	04	10	922 07 00	200	28 740 300,00	28 740 300,00	19 244 711,80	67,0
Иные закупки товаров, работ и услуг для государственных нужд	04	10	922 07 00	240	28 740 300,00	28 740 300,00	19 244 711,80	67,0
Другие вопросы в области национальной экономики	**04**	**12**			**251 839 200,00**	**251 839 200,00**	**94 280 254,60**	**37,4**
Руководство и управление в сфере установленных функций органов государственной власти субъектов Российской Федерации и органов местного самоуправления	04	12	002 00 00		80 019 100,00	80 019 100,00	18 732 717,36	23,4
Центральный аппарат	04	12	002 04 00		80 019 100,00	80 019 100,00	18 732 717,36	23,4
Расходы на выплаты персоналу в целях обеспечения выполнения функций государственными органами, казенными учреждениями, органами управления государственными внебюджетными фондами	04	12	002 04 00	100	67 445 200,00	67 445 200,00	15 601 486,17	23,1
Расходы на выплаты персоналу государственных органов	04	12	002 04 00	120	67 445 200,00	67 445 200,00	15 601 486,17	23,1
Закупка товаров, работ и услуг для государственных нужд	04	12	002 04 00	200	12 291 500,00	12 291 500,00	3 090 419,66	25,1
Иные закупки товаров, работ и услуг для государственных нужд	04	12	002 04 00	240	12 291 500,00	12 291 500,00	3 090 419,66	25,1
Иные бюджетные ассигнования	04	12	002 04 00	800	282 400,00	282 400,00	40 811,53	14,5
Исполнение судебных актов	04	12	002 04 00	830		10 000,00	10 000,00	100,0
Уплата налога на имущество организаций и земельного налога	04	12	002 04 00	851	184 900,00	184 900,00	4 879,00	2,6
Уплата прочих налогов, сборов и иных обязательных платежей	04	12	002 04 00	852	97 500,00	87 500,00	25 932,53	29,6
Реализация государственных функций в области национальной экономики	04	12	340 00 00		104 490 300,00	104 490 300,00	68 624 249,26	65,7
Мероприятия по землеустройству и землепользованию	04	12	340 03 00		900 100,00	900 100,00	518 703,00	57,6
Закупка товаров, работ и услуг для государственных нужд	04	12	340 03 00	200	900 100,00	900 100,00	518 703,00	57,6
Иные закупки товаров, работ и услуг для государственных нужд	04	12	340 03 00	240	900 100,00	900 100,00	518 703,00	57,6
Взносы субъекта Российской Федерации в уставные капиталы открытых акционерных обществ	04	12	340 50 00		60 000 000,00	60 000 000,00	60 000 000,00	100,0
Бюджетные инвестиции	04	12	340 50 00	400	60 000 000,00	60 000 000,00	60 000 000,00	100,0
Бюджетные инвестиции иным юридическим лицам	04	12	340 50 00	450	60 000 000,00	60 000 000,00	60 000 000,00	100,0
Сопровождение инвестиционных проектов	04	12	340 53 00		5 000 000,00	5 000 000,00	958 333,00	19,2
Предоставление субсидий государственным бюджетным, автономным учреждениям и иным некоммерческим организациям	04	12	340 53 00	600	5 000 000,00	5 000 000,00	958 333,00	19,2
Субсидии бюджетным учреждениям на финансовое обеспечение государственного задания на оказание государственных услуг (выполнение работ)	04	12	340 53 00	611	5 000 000,00	5 000 000,00	958 333,00	19,2
Обеспечение деятельности учреждений в сфере капитального строительства	04	12	340 54 00		37 590 200,00	37 590 200,00	6 147 265,76	16,4
Расходы на выплаты персоналу в целях обеспечения выполнения функций государственными органами, казенными учреждениями, органами управления государственными внебюджетными фондами	04	12	340 54 00	100	27 947 300,00	27 947 300,00	4 547 823,97	16,3
Расходы на выплаты персоналу казенных учреждений	04	12	340 54 00	110	27 947 300,00	27 947 300,00	4 547 823,97	16,3
Закупка товаров, работ и услуг для государственных нужд	04	12	340 54 00	200	7 670 700,00	7 670 700,00	1 298 162,54	16,9
Иные закупки товаров, работ и услуг для государственных нужд	04	12	340 54 00	240	7 670 700,00	7 670 700,00	1 298 162,54	16,9
Иные бюджетные ассигнования	04	12	340 54 00	800	1 972 200,00	1 972 200,00	301 279,25	15,3
Уплата налога на имущество организаций и земельного налога	04	12	340 54 00	851	1 194 200,00	1 194 200,00	241 064,00	20,2

Продолжение приложения 2

1	2	3	4	5	6	7	8	9
Уплата прочих налогов, сборов и иных обязательных платежей	04	12	340 54 00	852	778 000,00	778 000,00	60 215,25	7,7
Участие государства в реализации инвестиционных проектов	04	12	340 70 00		1 000 000,00	1 000 000,00	999 947,50	100,0
Бюджетные инвестиции	04	12	340 70 00	400	1 000 000,00	1 000 000,00	999 947,50	100,0
Бюджетные инвестиции в объекты государственной собственности казенным учреждениям вне рамок государственного оборонного заказа	04	12	340 70 00	411	1 000 000,00	1 000 000,00	999 947,50	100,0
Межбюджетные трансферты	04	12	521 00 00		5 826 100,00	5 826 100,00	1 362 484,00	23,4
Финансовое обеспечение расходных обязательств муниципальных образований, возникающих при выполнении государственных полномочий Российской Федерации, субъектов Российской Федерации, переданных для осуществления органам местного самоуправления в установленном порядке	04	12	521 02 00		5 826 100,00	5 826 100,00	1 362 484,00	23,4
Осуществление отдельных государственных полномочий Брянской области в области охраны труда	04	12	521 02 22		5 826 100,00	5 826 100,00	1 362 484,00	23,4
Межбюджетные трансферты	04	12	521 02 22	500	5 826 100,00	5 826 100,00	1 362 484,00	23,4
Субвенции	04	12	521 02 22	530	5 826 100,00	5 826 100,00	1 362 484,00	23,4
Отдельные мероприятия отраслевой сферы деятельности	04	12	822 00 00		15 223 700,00	15 223 700,00	500 000,00	3,3
Ведомственная целевая программа «Государственная поддержка малого и среднего предпринимательства в Брянской области» (2013—2015 годы)	04	12	822 01 00		15 223 700,00	15 223 700,00	500 000,00	3,3
Закупка товаров, работ и услуг для государственных нужд	04	12	822 01 00	200	120 000,00	120 000,00		
Иные закупки товаров, работ и услуг для государственных нужд	04	12	822 01 00	240	120 000,00	120 000,00		
Предоставление субсидий государственным бюджетным, автономным учреждениям и иным некоммерческим организациям	04	12	822 01 00	600	3 000 000,00	3 000 000,00	500 000,00	16,7
Субсидии автономным учреждениям на финансовое обеспечение государственного задания на оказание государственных услуг (выполнение работ)	04	12	822 01 00	621	3 000 000,00	3 000 000,00	500 000,00	16,7
Иные бюджетные ассигнования	04	12	822 01 00	800	12 103 700,00	12 103 700,00		
Субсидии юридическим лицам (кроме государственных учреждений) и физическим лицам — производителям товаров, работ, услуг	04	12	822 01 00	810	12 103 700,00	12 103 700,00		
Расходы по уплате региональных налогов в связи с отменой льгот по налогу на имущество организаций и транспортному налогу	04	12	828 00 00		4 280 000,00	4 280 000,00	930 245,00	21,7
Иные бюджетные ассигнования	04	12	828 00 00	800	4 280 000,00	4 280 000,00	930 245,00	21,7
Уплата налога на имущество организаций и земельного налога	04	12	828 00 00	851	3 080 000,00	3 080 000,00	710 245,00	23,1
Уплата прочих налогов, сборов и иных обязательных платежей	04	12	828 00 00	852	1 200 000,00	1 200 000,00	220 000,00	18,3
Организация и проведение конкурсов в сфере архитектуры и градостроительной деятельности	04	12	854 00 00		500 000,00	500 000,00		
Социальное обеспечение и иные выплаты населению	04	12	854 00 00	300	500 000,00	500 000,00		
Премии и гранты	04	12	854 00 00	350	500 000,00	500 000,00		
Реализация приоритетных направлений долгосрочного социально-экономического развития Брянской области	04	12	922 00 00		41 500 000,00	41 500 000,00	4 130 558,98	10,0
Долгосрочная целевая программа «Повышение инвестиционной привлекательности Брянской области» (2011—2015 годы)	04	12	922 10 00		41 500 000,00	41 500 000,00	4 130 558,98	10,0

1	2	3	4	5	6	7	8	9
Иные бюджетные ассигнования	04	12	922 10 00	800	41 500 000,00	41 500 000,00	4 130 558,98	10,0
Субсидии юридическим лицам (кроме государственных учреждений) и физическим лицам — производителям товаров, работ, услуг	04	12	922 10 00	810	41 500 000,00	41 500 000,00	4 130 558,98	10,0
Жилищно-коммунальное хозяйство	**05**				**815 527 100,00**	**1 013 037 100,00**	**71 658 806,30**	**7,1**
Жилищное хозяйство	**05**	**01**			**709 316 500,00**	**709 316 500,00**		
Обеспечение мероприятий по капитальному ремонту многоквартирных домов и переселению граждан из аварийного жилищного фонда	05	01	098 00 00		706 616 500,00	706 616 500,00		
Обеспечение мероприятий по капитальному ремонту многоквартирных домов и переселению граждан из аварийного жилищного фонда за счет средств, поступивших от государственной корпорации Фонд содействия реформированию жилищно-коммунального хозяйства	05	01	098 01 00		602 291 600,00	602 291 600,00		
Обеспечение мероприятий по капитальному ремонту многоквартирных домов за счет средств, поступивших от государственной корпорации Фонд содействия реформированию жилищно-коммунального хозяйства	05	01	098 01 01		225 113 600,00	225 113 600,00		
Межбюджетные трансферты	05	01	098 01 01	500	225 113 600,00	225 113 600,00		
Субсидии, за исключением субсидий на софинансирование объектов капитального строительства государственной собственности и муниципальной собственности	05	01	098 01 01	521	225 113 600,00	225 113 600,00		
Обеспечение мероприятий по переселению граждан из аварийного жилищного фонда за счет средств, поступивших от государственной корпорации Фонд содействия реформированию жилищно-коммунального хозяйства	05	01	098 01 02		162 601 000,00	162 601 000,00		
Межбюджетные трансферты	05	01	098 01 02	500	162 601 000,00	162 601 000,00		
Субсидии, за исключением субсидий на софинансирование объектов капитального строительства государственной собственности и муниципальной собственности	05	01	098 01 02	521	162 601 000,00	162 601 000,00		
Обеспечение мероприятий по переселению граждан из аварийного жилищного фонда с учетом необходимости развития малоэтажного жилищного строительства за счет средств, поступивших от государственной корпорации Фонд содействия реформированию жилищно-коммунального хозяйства	05	01	098 01 04		214 577 000,00	214 577 000,00		
Межбюджетные трансферты	05	01	098 01 04	500	214 577 000,00	214 577 000,00		
Субсидии, за исключением субсидий на софинансирование объектов капитального строительства государственной собственности и муниципальной собственности	05	01	098 01 04	521	214 577 000,00	214 577 000,00		
Обеспечение мероприятий по капитальному ремонту многоквартирных домов и переселению граждан из аварийного жилищного фонда за счет средств бюджетов	05	01	098 02 00		104 324 900,00	104 324 900,00		
Обеспечение мероприятий по капитальному ремонту многоквартирных домов за счет средств бюджетов	05	01	098 02 01		40 645 500,00	40 645 500,00		
Межбюджетные трансферты	05	01	098 02 01	500	40 645 500,00	40 645 500,00		
Субсидии, за исключением субсидий на софинансирование объектов капитального строительства государственной собственности и муниципальной собственности	05	01	098 02 01	521	40 645 500,00	40 645 500,00		

Продолжение приложения 2

1	2	3	4	5	6	7	8	9
Обеспечение мероприятий по переселению граждан из аварийного жилищного фонда за счет средств бюджетов	05	01	098 02 02		27 452 100,00	27 452 100,00		
Межбюджетные трансферты	05	01	098 02 02	500	27 452 100,00	27 452 100,00		
Субсидии, за исключением субсидий на софинансирование объектов капитального строительства государственной собственности и муниципальной собственности	05	01	098 02 02	521	27 452 100,00	27 452 100,00		
Обеспечение мероприятий по переселению граждан из аварийного жилищного фонда с учетом необходимости развития малоэтажного жилищного строительства за счет средств бюджетов	05	01	098 02 04		36 227 300,00	36 227 300,00		
Межбюджетные трансферты	05	01	098 02 04	500	36 227 300,00	36 227 300,00		
Субсидии, за исключением субсидий на софинансирование объектов капитального строительства государственной собственности и муниципальной собственности	05	01	098 02 04	521	36 227 300,00	36 227 300,00		
Реализация приоритетных направлений долгосрочного социально-экономического развития Брянской области	05	01	922 00 00		2 700 000,00	2 700 000,00		
Долгосрочная целевая программа «Жилище» (2011—2015 годы)	05	01	922 01 00		2 700 000,00	2 700 000,00		
Подпрограмма «Развитие малоэтажного строительства на территории Брянской области» (2011—2015 годы)	05	01	922 01 04		2 700 000,00	2 700 000,00		
Межбюджетные трансферты	05	01	922 01 04	500	2 700 000,00	2 700 000,00		
Субсидии на софинансирование объектов капитального строительства государственной (муниципальной) собственности	05	01	922 01 04	522	2 700 000,00	2 700 000,00		
Коммунальное хозяйство	**05**	**02**			**85 152 300,00**	**282 662 300,00**	**66 932 691,37**	**23,7**
Строительство завода по производству замороженного приготовленного картофеля и картофельных хлопьев	05	02	110 00 42			197 510 000,00	45 228 181,00	22,9
Межбюджетные трансферты	05	02	110 00 42	500		197 510 000,00	45 228 181,00	22,9
Субсидии на софинансирование объектов капитального строительства государственной (муниципальной) собственности	05	02	110 00 42	522		197 510 000,00	45 228 181,00	22,9
Развитие социальной и инженерной инфраструктуры субъектов Российской Федерации и муниципальных образований	05	02	523 00 00		11 000 000,00	11 000 000,00		
Модернизация и развитие жилищного фонда и инженерной инфраструктуры	05	02	523 70 00		11 000 000,00	11 000 000,00		
Межбюджетные трансферты	05	02	523 70 00	500	11 000 000,00	11 000 000,00		
Субсидии на софинансирование объектов капитального строительства государственной (муниципальной) собственности	05	02	523 70 00	522	11 000 000,00	11 000 000,00		
Реализация приоритетных направлений долгосрочного социально-экономического развития Брянской области	05	02	922 00 00		74 152 300,00	74 152 300,00	21 704 510,37	29,3
Долгосрочная целевая программа «Жилище» (2011 - 2015 годы)	05	02	922 01 00		22 352 300,00	22 352 300,00	6 424 966,00	28,7
Подпрограмма «Модернизация объектов коммунальной инфраструктуры» (2011 - 2015 годы)	05	02	922 01 02		22 352 300,00	22 352 300,00	6 424 966,00	28,7
Бюджетные инвестиции	05	02	922 01 02	400	3 490 000,00	3 490 000,00	2 279 966,00	65,3
Бюджетные инвестиции в объекты государственной собственности казенным учреждениям вне рамок государственного оборонного заказа	05	02	922 01 02	411	3 490 000,00	3 490 000,00	2 279 966,00	65,3
Межбюджетные трансферты	05	02	922 01 02	500	18 862 300,00	18 862 300,00	4 145 000,00	22,0

1	2	3	4	5	6	7	8	9
Субсидии, за исключением субсидий на софинансирование объектов капитального строительства государственной собственности и муниципальной собственности	05	02	922 01 02	521	12 502 300,00	12 502 300,00	1 845 000,00	14,8
Субсидии на софинансирование объектов капитального строительства государственной (муниципальной) собственности	05	02	922 01 02	522	6 360 000,00	6 360 000,00	2 300 000,00	36,2
Долгосрочная целевая программа «Реабилитация населения и территорий Брянской области, подвергшихся радиационному воздействию вследствие катастрофы на Чернобыльской АЭС» (2011—2015 годы)	05	02	922 02 00		13 432 000,00	13 432 000,00	4 775 206,81	35,6
Бюджетные инвестиции	05	02	922 02 00	400	13 432 000,00	13 432 000,00	4 775 206,81	35,6
Бюджетные инвестиции в объекты государственной собственности казенным учреждениям вне рамок государственного оборонного заказа	05	02	922 02 00	411	13 432 000,00	13 432 000,00	4 775 206,81	35,6
Долгосрочная целевая программа «Инженерное обустройство населенных пунктов Брянской области» (2009—2015 годы)	05	02	922 03 00		25 508 000,00	25 508 000,00	6 291 298,00	24,7
Подпрограмма «Газификация Брянской области» (2009—2015 годы)	05	02	922 03 01		7 997 000,00	7 997 000,00	2 203 047,00	27,5
Бюджетные инвестиции	05	02	922 03 01	400	1 873 000,00	1 873 000,00	1 329 047,00	71,0
Бюджетные инвестиции в объекты государственной собственности казенным учреждениям вне рамок государственного оборонного заказа	05	02	922 03 01	411	1 873 000,00	1 873 000,00	1 329 047,00	71,0
Межбюджетные трансферты	05	02	922 03 01	500	6 124 000,00	6 124 000,00	874 000,00	14,3
Субсидии на софинансирование объектов капитального строительства государственной (муниципальной) собственности	05	02	922 03 01	522	6 124 000,00	6 124 000,00	874 000,00	14,3
Подпрограмма «Перевод отопления учреждений и организаций социально-культурной сферы населенных пунктов Брянской области на природный газ» (2009—2015 годы)	05	02	922 03 02		5 460 000,00	5 460 000,00	1 161 160,00	21,3
Бюджетные инвестиции	05	02	922 03 02	400	2 130 000,00	2 130 000,00		
Бюджетные инвестиции в объекты государственной собственности казенным учреждениям вне рамок государственного оборонного заказа	05	02	922 03 02	411	2 130 000,00	2 130 000,00		
Межбюджетные трансферты	05	02	922 03 02	500	3 330 000,00	3 330 000,00	1 161 160,00	34,9
Субсидии на софинансирование объектов капитального строительства государственной (муниципальной) собственности	05	02	922 03 02	522	3 330 000,00	3 330 000,00	1 161 160,00	34,9
Подпрограмма «Обеспечение населения Брянской области питьевой водой» (2009—2015 годы)	05	02	922 03 03		12 051 000,00	12 051 000,00	2 927 091,00	24,3
Бюджетные инвестиции	05	02	922 03 03	400	3 601 000,00	3 601 000,00	1 758 312,00	48,8
Бюджетные инвестиции в объекты государственной собственности казенным учреждениям вне рамок государственного оборонного заказа	05	02	922 03 03	411	3 601 000,00	3 601 000,00	1 758 312,00	48,8
Межбюджетные трансферты	05	02	922 03 03	500	8 450 000,00	8 450 000,00	1 168 779,00	13,8
Субсидии на софинансирование объектов капитального строительства государственной (муниципальной) собственности	05	02	922 03 03	522	8 450 000,00	8 450 000,00	1 168 779,00	13,8
Долгосрочная целевая программа «Социальное развитие села» (2003—2013 годы)	05	02	922 04 00		12 860 000,00	12 860 000,00	4 213 039,56	32,8
Бюджетные инвестиции	05	02	922 04 00	400	4 057 000,00	4 057 000,00	2 012 299,56	49,6

Продолжение приложения 2

1	2	3	4	5	6	7	8	9
Бюджетные инвестиции в объекты государственной собственности казенным учреждениям вне рамок государственного оборонного заказа	05	02	922 04 00	411	4 057 000,00	4 057 000,00	2 012 299,56	49,6
Межбюджетные трансферты	05	02	922 04 00	500	8 803 000,00	8 803 000,00	2 200 740,00	25,0
Субсидии на софинансирование объектов капитального строительства государственной (муниципальной) собственности	05	02	922 04 00	522	8 803 000,00	8 803 000,00	2 200 740,00	25,0
Другие вопросы в области жилищно-коммунального хозяйства	**05**	**05**			**21 058 300,00**	**21 058 300,00**	**4 726 114,93**	**22,4**
Руководство и управление в сфере установленных функций органов государственной власти субъектов Российской Федерации и органов местного самоуправления	05	05	002 00 00		21 058 300,00	21 058 300,00	4 726 114,93	22,4
Центральный аппарат	05	05	002 04 00		21 058 300,00	21 058 300,00	4 726 114,93	22,4
Расходы на выплаты персоналу в целях обеспечения выполнения функций государственными органами, казенными учреждениями, органами управления государственными внебюджетными фондами	05	05	002 04 00	100	18 319 700,00	18 319 700,00	4 530 761,17	24,7
Расходы на выплаты персоналу государственных органов	05	05	002 04 00	120	18 319 700,00	18 319 700,00	4 530 761,17	24,7
Закупка товаров, работ и услуг для государственных нужд	05	05	002 04 00	200	2 730 100,00	2 730 100,00	195 221,76	7,2
Иные закупки товаров, работ и услуг для государственных нужд	05	05	002 04 00	240	2 730 100,00	2 730 100,00	195 221,76	7,2
Иные бюджетные ассигнования	05	05	002 04 00	800	8 500,00	8 500,00	132,00	1,6
Уплата налога на имущество организаций и земельного налога	05	05	002 04 00	851	4 400,00	4 400,00	132,00	3,0
Уплата прочих налогов, сборов и иных обязательных платежей	05	05	002 04 00	852	4 100,00	4 100,00		
Охрана окружающей среды	**06**				**49 430 000,00**	**49 334 800,00**	**5 350 881,99**	**10,8**
Сбор, удаление отходов и очистка сточных вод	**06**	**02**			**7 693 600,00**	**7 693 600,00**	**4 693 600,00**	**61,0**
Состояние окружающей среды и природопользования	06	02	410 00 00		7 693 600,00	7 693 600,00	4 693 600,00	61,0
Природоохранные мероприятия	06	02	410 01 00		7 693 600,00	7 693 600,00	4 693 600,00	61,0
Реализация отдельных мероприятий в сфере обеспечения экологической безопасности окружающей среды и населения при обращении с ядохимикатами	06	02	410 01 02		7 693 600,00	7 693 600,00	4 693 600,00	61,0
Закупка товаров, работ и услуг для государственных нужд	06	02	410 01 02	200	7 693 600,00	7 693 600,00	4 693 600,00	61,0
Иные закупки товаров, работ и услуг для государственных нужд	06	02	410 01 02	240	7 693 600,00	7 693 600,00	4 693 600,00	61,0
Охрана объектов растительного и животного мира и среды их обитания	**06**	**03**			**4 078 700,00**	**3 983 500,00**	**637 281,99**	**16,0**
Руководство и управление в сфере установленных функций	06	03	001 00 00		3 735 100,00	3 735 100,00	637 281,99	17,1
Осуществление полномочий Российской Федерации в области охраны и использования охотничьих ресурсов по контролю, надзору, выдаче разрешений на добычу охотничьих ресурсов и заключению охотхозяйственных соглашений	06	03	001 51 00		3 735 100,00	3 735 100,00	637 281,99	17,1
Расходы на выплаты персоналу в целях обеспечения выполнения функций государственными органами, казенными учреждениями, органами управления государственными внебюджетными фондами	06	03	001 51 00	100	3 571 000,00	3 571 000,00	637 281,99	17,8
Расходы на выплаты персоналу государственных органов	06	03	001 51 00	120	3 571 000,00	3 571 000,00	637 281,99	17,8
Закупка товаров, работ и услуг для государственных нужд	06	03	001 51 00	200	164 100,00	164 100,00		
Иные закупки товаров, работ и услуг для государственных нужд	06	03	001 51 00	240	164 100,00	164 100,00		
Охрана и использование объектов животного мира	06	03	264 00 00		248 400,00	248 400,00		

1	2	3	4	5	6	7	8	9
Охрана и использование охотничьих ресурсов	06	03	264 01 00		196 300,00	196 300,00		
Закупка товаров, работ и услуг для государственных нужд	06	03	264 01 00	200	196 300,00	196 300,00		
Иные закупки товаров, работ и услуг для государственных нужд	06	03	264 01 00	240	196 300,00	196 300,00		
Охрана и использование объектов животного мира (за исключением охотничьих ресурсов и водных биологических ресурсов)	06	03	264 02 00		52 100,00	52 100,00		
Закупка товаров, работ и услуг для государственных нужд	06	03	264 02 00	200	52 100,00	52 100,00		
Иные закупки товаров, работ и услуг для государственных нужд	06	03	264 02 00	240	52 100,00	52 100,00		
Рыболовное хозяйство	06	03	270 00 00		95 200,00			
Организация, регулирование и охрана водных биологических ресурсов	06	03	270 04 00		95 200,00			
Закупка товаров, работ и услуг для государственных нужд	06	03	270 04 00	200	95 200,00			
Иные закупки товаров, работ и услуг для государственных нужд	06	03	270 04 00	240	95 200,00			
Другие вопросы в области охраны окружающей среды	**06**	**05**			**37 657 700,00**	**37 657 700,00**	**20 000,00**	**0,1**
Состояние окружающей среды и природопользования	06	05	410 00 00		37 657 700,00	37 657 700,00	20 000,00	0,1
Природоохранные мероприятия	06	05	410 01 00		37 657 700,00	37 657 700,00	20 000,00	0,1
Реализация отдельных мероприятий в сфере охраны окружающей среды	06	05	410 01 03		37 657 700,00	37 657 700,00	20 000,00	0,1
Закупка товаров, работ и услуг для государственных нужд	06	05	410 01 03	200	3 100 000,00	3 100 000,00	20 000,00	0,6
Иные закупки товаров, работ и услуг для государственных нужд	06	05	410 01 03	240	3 100 000,00	3 100 000,00	20 000,00	0,6
Межбюджетные трансферты	06	05	410 01 03	500	34 557 700,00	34 557 700,00		
Субсидии на софинансирование объектов капитального строительства государственной (муниципальной) собственности	06	05	410 01 03	522	34 557 700,00	34 557 700,00		
Образование	**07**				**6 378 842 400,00**	**6 377 394 628,96**	**1 682 192 443,69**	**26,4**
Дошкольное образование	**07**	**01**			**12 189 100,00**	**12 189 100,00**	**7 200 000,00**	**59,1**
Мероприятия по созданию дополнительных мест для детей дошкольного возраста	07	01	849 00 00		12 189 100,00	12 189 100,00	7 200 000,00	59,1
Бюджетные инвестиции	07	01	849 00 00	400	500 000,00	500 000,00		
Бюджетные инвестиции в объекты государственной собственности казенным учреждениям вне рамок государственного оборонного заказа	07	01	849 00 00	411	500 000,00	500 000,00		
Межбюджетные трансферты	07	01	849 00 00	500	11 689 100,00	11 689 100,00	7 200 000,00	61,6
Субсидии на софинансирование объектов капитального строительства государственной (муниципальной) собственности	07	01	849 00 00	522	11 689 100,00	11 689 100,00	7 200 000,00	61,6
Общее образование	**07**	**02**			**4 426 200 500,00**	**4 424 557 528,96**	**1 264 741 163,52**	**28,6**
Школы-детские сады, школы начальные, неполные средние и средние	07	02	421 00 00		11 599 000,00	11 599 000,00	2 890 255,16	24,9
Обеспечение деятельности подведомственных учреждений	07	02	421 99 00		11 599 000,00	11 599 000,00	2 890 255,16	24,9
Расходы на выплаты персоналу в целях обеспечения выполнения функций государственными органами, казенными учреждениями, органами управления государственными внебюджетными фондами	07	02	421 99 00	100	11 028 900,00	11 028 900,00	2 816 152,86	25,5
Расходы на выплаты персоналу казенных учреждений	07	02	421 99 00	110	11 028 900,00	11 028 900,00	2 816 152,86	25,5
Закупка товаров, работ и услуг для государственных нужд	07	02	421 99 00	200	385 600,00	385 600,00	28 168,96	7,3
Иные закупки товаров, работ и услуг для государственных нужд	07	02	421 99 00	240	385 600,00	385 600,00	28 168,96	7,3

Продолжение приложения 2

1	2	3	4	5	6	7	8	9
Социальное обеспечение и иные выплаты населению	07	02	421 99 00	300	159 500,00	159 500,00	44 733,34	28,0
Пособия и компенсации гражданам и иные социальные выплаты, кроме публичных нормативных обязательств	07	02	421 99 00	321	159 500,00	159 500,00	44 733,34	28,0
Иные бюджетные ассигнования	07	02	421 99 00	800	25 000,00	25 000,00	1 200,00	4,8
Уплата налога на имущество организаций и земельного налога	07	02	421 99 00	851	15 000,00	15 000,00	500,00	3,3
Уплата прочих налогов, сборов и иных обязательных платежей	07	02	421 99 00	852	10 000,00	10 000,00	700,00	7,0
Школы-интернаты	07	02	422 00 00		404 659 200,00	404 659 200,00	107 035 511,00	26,5
Обеспечение деятельности подведомственных учреждений	07	02	422 99 00		404 659 200,00	404 659 200,00	107 035 511,00	26,5
Предоставление субсидий государственным бюджетным, автономным учреждениям и иным некоммерческим организациям	07	02	422 99 00	600	404 659 200,00	404 659 200,00	107 035 511,00	26,5
Субсидии бюджетным учреждениям на финансовое обеспечение государственного задания на оказание государственных услуг (выполнение работ)	07	02	422 99 00	611	404 659 200,00	404 659 200,00	107 035 511,00	26,5
Учреждения по внешкольной работе с детьми	07	02	423 00 00		117 876 500,00	116 233 528,96	25 086 125,70	21,6
Обеспечение деятельности подведомственных учреждений	07	02	423 99 00		117 876 500,00	116 233 528,96	25 086 125,70	21,6
Предоставление субсидий государственным бюджетным, автономным учреждениям и иным некоммерческим организациям	07	02	423 99 00	600	117 876 500,00	116 233 528,96	25 086 125,70	21,6
Субсидии бюджетным учреждениям на финансовое обеспечение государственного задания на оказание государственных услуг (выполнение работ)	07	02	423 99 00	611	96 118 900,00	94 475 928,96	20 170 345,00	21,3
Субсидии бюджетным учреждениям на иные цели	07	02	423 99 00	612	25 000,00	25 000,00		
Субсидии автономным учреждениям на финансовое обеспечение государственного задания на оказание государственных услуг (выполнение работ)	07	02	423 99 00	621	21 732 600,00	21 732 600,00	4 915 780,70	22,6
Детские дома	07	02	424 00 00		57 306 500,00	57 306 500,00	14 568 671,00	25,4
Обеспечение деятельности подведомственных учреждений	07	02	424 99 00		57 306 500,00	57 306 500,00	14 568 671,00	25,4
Предоставление субсидий государственным бюджетным, автономным учреждениям и иным некоммерческим организациям	07	02	424 99 00	600	57 306 500,00	57 306 500,00	14 568 671,00	25,4
Субсидии бюджетным учреждениям на финансовое обеспечение государственного задания на оказание государственных услуг (выполнение работ)	07	02	424 99 00	611	57 306 500,00	57 306 500,00	14 568 671,00	25,4
Специальные (коррекционные) учреждения	07	02	433 00 00		22 991 400,00	22 991 400,00	4 473 537,49	19,5
Обеспечение деятельности подведомственных учреждений	07	02	433 99 00		22 991 400,00	22 991 400,00	4 473 537,49	19,5
Расходы на выплаты персоналу в целях обеспечения выполнения функций государственными органами, казенными учреждениями, органами управления государственными внебюджетными фондами	07	02	433 99 00	100	15 800 300,00	15 800 300,00	3 471 660,88	22,0
Расходы на выплаты персоналу казенных учреждений	07	02	433 99 00	110	15 800 300,00	15 800 300,00	3 471 660,88	22,0
Закупка товаров, работ и услуг для государственных нужд	07	02	433 99 00	200	6 010 700,00	6 010 700,00	793 427,77	13,2
Иные закупки товаров, работ и услуг для государственных нужд	07	02	433 99 00	240	6 010 700,00	6 010 700,00	793 427,77	13,2
Социальное обеспечение и иные выплаты населению	07	02	433 99 00	300	1 025 400,00	1 025 400,00	207 048,84	20,2
Пособия и компенсации гражданам и иные социальные выплаты, кроме публичных нормативных обязательств	07	02	433 99 00	321	1 025 400,00	1 025 400,00	207 048,84	20,2
Иные бюджетные ассигнования	07	02	433 99 00	800	155 000,00	155 000,00	1 400,00	0,9

1	2	3	4	5	6	7	8	9
Уплата налога на имущество организаций и земельного налога	07	02	433 99 00	851	105 000,00	105 000,00		
Уплата прочих налогов, сборов и иных обязательных платежей	07	02	433 99 00	852	50 000,00	50 000,00	1 400,00	2,8
Мероприятия в области образования	07	02	436 00 00		62 679 000,00	62 679 000,00	51 240 322,17	81,8
Модернизация и развитие сети учреждений образования	07	02	436 70 00		62 679 000,00	62 679 000,00	51 240 322,17	81,8
Бюджетные инвестиции	07	02	436 70 00	400	14 500 000,00	14 500 000,00	11 888 570,17	82,0
Бюджетные инвестиции в объекты государственной собственности казенным учреждениям вне рамок государственного оборонного заказа	07	02	436 70 00	411	14 500 000,00	14 500 000,00	11 888 570,17	82,0
Межбюджетные трансферты	07	02	436 70 00	500	48 179 000,00	48 179 000,00	39 351 752,00	81,7
Субсидии на софинансирование объектов капитального строительства государственной (муниципальной) собственности	07	02	436 70 00	522	48 179 000,00	48 179 000,00	39 351 752,00	81,7
Иные безвозмездные и безвозвратные перечисления	07	02	520 00 00		81 624 000,00	81 624 000,00	18 708 495,00	22,9
Ежемесячное денежное вознаграждение за классное руководство	07	02	520 09 00		81 624 000,00	81 624 000,00	18 708 495,00	22,9
Расходы на выплаты персоналу в целях обеспечения выполнения функций государственными органами, казенными учреждениями, органами управления государственными внебюджетными фондами	07	02	520 09 00	100	347 777,00	347 777,00		
Расходы на выплаты персоналу казенных учреждений	07	02	520 09 00	110	347 777,00	347 777,00		
Межбюджетные трансферты	07	02	520 09 00	500	79 225 700,00	79 225 700,00	18 708 495,00	23,6
Субвенции	07	02	520 09 00	530	79 225 700,00	79 225 700,00	18 708 495,00	23,6
Предоставление субсидий государственным бюджетным, автономным учреждениям и иным некоммерческим организациям	07	02	520 09 00	600	2 050 523,00	2 050 523,00		
Субсидии бюджетным учреждениям на иные цели	07	02	520 09 00	612	2 050 523,00	2 050 523,00		
Межбюджетные трансферты	07	02	521 00 00		3 663 964 900,00	3 663 964 900,00	1 037 638 246,00	28,3
Финансовое обеспечение расходных обязательств муниципальных образований, возникающих при выполнении государственных полномочий Российской Федерации, субъектов Российской Федерации, переданных для осуществления органам местного самоуправления в установленном порядке	07	02	521 02 00		3 663 964 900,00	3 663 964 900,00	1 037 638 246,00	28,3
Финансовое обеспечение деятельности общеобразовательных учреждений в части реализации основных общеобразовательных программ	07	02	521 02 09		3 663 964 900,00	3 663 964 900,00	1 037 638 246,00	28,3
Межбюджетные трансферты	07	02	521 02 09	500	3 663 964 900,00	3 663 964 900,00	1 037 638 246,00	28,3
Субвенции	07	02	521 02 09	530	3 663 964 900,00	3 663 964 900,00	1 037 638 246,00	28,3
Реализация приоритетных направлений долгосрочного социально-экономического развития Брянской области	07	02	922 00 00		3 500 000,00	3 500 000,00	3 100 000,00	88,6
Долгосрочная целевая программа «Социальное развитие села» (2003—2013 годы)	07	02	922 04 00		3 500 000,00	3 500 000,00	3 100 000,00	88,6
Бюджетные инвестиции	07	02	922 04 00	400	3 500 000,00	3 500 000,00	3 100 000,00	88,6
Бюджетные инвестиции в объекты государственной собственности казенным учреждениям вне рамок государственного оборонного заказа	07	02	922 04 00	411	3 500 000,00	3 500 000,00	3 100 000,00	88,6
Начальное профессиональное образование	**07**	**03**			**311 468 600,00**	**311 468 600,00**	**76 528 177,00**	**24,6**
Профессионально-технические училища	07	03	425 00 00		311 468 600,00	311 468 600,00	76 528 177,00	24,6

Продолжение приложения 2

1	2	3	4	5	6	7	8	9
Обеспечение деятельности подведомственных учреждений	07	03	425 99 00		311 468 600,00	311 468 600,00	76 528 177,00	24,6
Предоставление субсидий государственным бюджетным, автономным учреждениям и иным некоммерческим организациям	07	03	425 99 00	600	311 468 600,00	311 468 600,00	76 528 177,00	24,6
Субсидии бюджетным учреждениям на финансовое обеспечение государственного задания на оказание государственных услуг (выполнение работ)	07	03	425 99 00	611	272 372 000,00	272 372 000,00	65 890 577,00	24,2
Субсидии бюджетным учреждениям на иные цели	07	03	425 99 00	612	600 000,00	600 000,00		
Субсидии автономным учреждениям на финансовое обеспечение государственного задания на оказание государственных услуг (выполнение работ)	07	03	425 99 00	621	38 496 600,00	38 496 600,00	10 637 600,00	27,6
Среднее профессиональное образование	**07**	**04**			**806 907 000,00**	**806 907 000,00**	**189 883 902,00**	**23,5**
Средние специальные учебные заведения	07	04	427 00 00		802 795 800,00	802 795 800,00	189 139 813,00	23,6
Обеспечение деятельности подведомственных учреждений	07	04	427 99 00		802 795 800,00	802 795 800,00	189 139 813,00	23,6
Предоставление субсидий государственным бюджетным, автономным учреждениям и иным некоммерческим организациям	07	04	427 99 00	600	802 795 800,00	802 795 800,00	189 139 813,00	23,6
Субсидии бюджетным учреждениям на финансовое обеспечение государственного задания на оказание государственных услуг (выполнение работ)	07	04	427 99 00	611	716 328 200,00	716 328 200,00	170 890 616,00	23,9
Субсидии бюджетным учреждениям на иные цели	07	04	427 99 00	612	4 900 000,00	4 900 000,00	1 340 747,00	27,4
Субсидии автономным учреждениям на финансовое обеспечение государственного задания на оказание государственных услуг (выполнение работ)	07	04	427 99 00	621	79 985 600,00	79 985 600,00	15 850 450,00	19,8
Субсидии автономным учреждениям на иные цели	07	04	427 99 00	622	1 582 000,00	1 582 000,00	1 058 000,00	66,9
Мероприятия в области образования	07	04	436 00 00		4 111 200,00	4 111 200,00	744 089,00	18,1
Модернизация и развитие сети учреждений образования	07	04	436 70 00		4 111 200,00	4 111 200,00	744 089,00	18,1
Бюджетные инвестиции	07	04	436 70 00	400	4 111 200,00	4 111 200,00	744 089,00	18,1
Бюджетные инвестиции в объекты государственной собственности казенным учреждениям вне рамок государственного оборонного заказа	07	04	436 70 00	411	4 111 200,00	4 111 200,00	744 089,00	18,1
Профессиональная подготовка, переподготовка и повышение квалификации	**07**	**05**			**26 278 100,00**	**26 278 100,00**	**4 278 173,01**	**16,3**
Институты повышения квалификации	07	05	428 00 00		10 332 700,00	10 332 700,00	1 450 000,00	14,0
Обеспечение деятельности подведомственных учреждений	07	05	428 99 00		10 332 700,00	10 332 700,00	1 450 000,00	14,0
Предоставление субсидий государственным бюджетным, автономным учреждениям и иным некоммерческим организациям	07	05	428 99 00	600	10 332 700,00	10 332 700,00	1 450 000,00	14,0
Субсидии автономным учреждениям на финансовое обеспечение государственного задания на оказание государственных услуг (выполнение работ)	07	05	428 99 00	621	10 332 700,00	10 332 700,00	1 450 000,00	14,0
Учебные заведения и курсы по переподготовке кадров	07	05	429 00 00		12 703 400,00	12 703 400,00	2 721 173,01	21,4
Переподготовка и повышение квалификации кадров	07	05	429 78 00		1 140 800,00	1 140 800,00		
Закупка товаров, работ и услуг для государственных нужд	07	05	429 78 00	200	1 140 800,00	1 140 800,00		
Иные закупки товаров, работ и услуг для государственных нужд	07	05	429 78 00	240	1 140 800,00	1 140 800,00		
Обеспечение деятельности подведомственных учреждений	07	05	429 99 00		11 562 600,00	11 562 600,00	2 721 173,01	23,5

1	2	3	4	5	6	7	8	9
Предоставление субсидий государственным бюджетным, автономным учреждениям и иным некоммерческим организациям	07	05	429 99 00	600	11 562 600,00	11 562 600,00	2 721 173,01	23,5
Субсидии бюджетным учреждениям на финансовое обеспечение государственного задания на оказание государственных услуг (выполнение работ)	07	05	429 99 00	611	11 562 600,00	11 562 600,00	2 721 173,01	23,5
Мероприятия в области образования	07	05	436 00 00		487 000,00	487 000,00		
Софинансирование расходов на подготовку управленческих кадров для организаций народного хозяйства Российской Федерации	07	05	436 50 00		487 000,00	487 000,00		
Закупка товаров, работ и услуг для государственных нужд	07	05	436 50 00	200	487 000,00	487 000,00		
Иные закупки товаров, работ и услуг для государственных нужд	07	05	436 50 00	240	487 000,00	487 000,00		
Формирование и подготовка резерва управленческих кадров Брянской области	07	05	832 00 00		384 400,00	384 400,00		
Закупка товаров, работ и услуг для государственных нужд	07	05	832 00 00	200	384 400,00	384 400,00		
Иные закупки товаров, работ и услуг для государственных нужд	07	05	832 00 00	240	384 400,00	384 400,00		
Реформирование и развитие государственной гражданской службы Брянской области	07	05	833 00 00		1 922 600,00	1 922 600,00	107 000,00	5,6
Закупка товаров, работ и услуг для государственных нужд	07	05	833 00 00	200	1 922 600,00	1 922 600,00	107 000,00	5,6
Иные закупки товаров, работ и услуг для государственных нужд	07	05	833 00 00	240	1 922 600,00	1 922 600,00	107 000,00	5,6
Реализация отдельных мероприятий в сфере развития муниципальной службы	07	05	834 00 00		448 000,00	448 000,00		
Закупка товаров, работ и услуг для государственных нужд	07	05	834 00 00	200	448 000,00	448 000,00		
Иные закупки товаров, работ и услуг для государственных нужд	07	05	834 00 00	240	448 000,00	448 000,00		
Молодежная политика и оздоровление детей	**07**	**07**			**314 415 600,00**	**314 610 800,00**	**51 616 740,00**	**16,4**
Мероприятия по проведению оздоровительной кампании детей	07	07	432 00 00		297 824 800,00	297 824 800,00	51 534 000,00	17,3
Оздоровление детей	07	07	432 02 00		297 824 800,00	297 824 800,00	51 534 000,00	17,3
Закупка товаров, работ и услуг для государственных нужд	07	07	432 02 00	200	316 800,00	316 800,00		
Иные закупки товаров, работ и услуг для государственных нужд	07	07	432 02 00	240	316 800,00	316 800,00		
Социальное обеспечение и иные выплаты населению	07	07	432 02 00	300	297 508 000,00	297 508 000,00	51 534 000,00	17,3
Приобретение товаров, работ, услуг в пользу граждан	07	07	432 02 00	323	297 508 000,00	297 508 000,00	51 534 000,00	17,3
Реализация государственных функций в области туризма	07	07	488 00 00		280 000,00	280 000,00		
Закупка товаров, работ и услуг для государственных нужд	07	07	488 00 00	200	280 000,00	280 000,00		
Иные закупки товаров, работ и услуг для государственных нужд	07	07	488 00 00	240	280 000,00	280 000,00		
Реализация отдельных мероприятий по работе с детьми и молодежью	07	07	830 00 00		16 101 600,00	16 296 800,00	82 740,00	0,5
Закупка товаров, работ и услуг для государственных нужд	07	07	830 00 00	200	16 101 600,00	16 296 800,00	82 740,00	0,5
Иные закупки товаров, работ и услуг для государственных нужд	07	07	830 00 00	240	16 101 600,00	16 296 800,00	82 740,00	0,5
Противодействие злоупотреблению наркотиками и их незаконному обороту	07	07	850 00 00		209 200,00	209 200,00		
Предоставление субсидий государственным бюджетным, автономным учреждениям и иным некоммерческим организациям	07	07	850 00 00	600	209 200,00	209 200,00		
Субсидии бюджетным учреждениям на иные цели	07	07	850 00 00	612	209 200,00	209 200,00		
Другие вопросы в области образования	**07**	**09**			**481 383 500,00**	**481 383 500,00**	**87 944 288,16**	**18,3**
Руководство и управление в сфере установленных функций	07	09	001 00 00		13 076 900,00	13 076 900,00	2 493 185,36	19,1

Продолжение приложения 2

1	2	3	4	5	6	7	8	9
Осуществление полномочий Российской Федерации по контролю качества образования, лицензированию и государственной аккредитации образовательных учреждений, надзору и контролю за соблюдением законодательства в области образования	07	09	001 52 00		13 076 900,00	13 076 900,00	2 493 185,36	19,1
Расходы на выплаты персоналу в целях обеспечения выполнения функций государственными органами, казенными учреждениями, органами управления государственными внебюджетными фондами	07	09	001 52 00	100	10 096 400,00	10 096 400,00	1 728 865,88	17,1
Расходы на выплаты персоналу государственных органов	07	09	001 52 00	120	10 096 400,00	10 096 400,00	1 728 865,88	17,1
Закупка товаров, работ и услуг для государственных нужд	07	09	001 52 00	200	2 920 000,00	2 920 000,00	760 893,48	26,1
Иные закупки товаров, работ и услуг для государственных нужд	07	09	001 52 00	240	2 920 000,00	2 920 000,00	760 893,48	26,1
Иные бюджетные ассигнования	07	09	001 52 00	800	60 500,00	60 500,00	3 426,00	5,7
Уплата налога на имущество организаций и земельного налога	07	09	001 52 00	851	50 000,00	50 000,00	3 426,00	6,9
Уплата прочих налогов, сборов и иных обязательных платежей	07	09	001 52 00	852	10 500,00	10 500,00		
Руководство и управление в сфере установленных функций органов государственной власти субъектов Российской Федерации и органов местного самоуправления	07	09	002 00 00		25 121 900,00	25 121 900,00	5 436 918,47	21,6
Центральный аппарат	07	09	002 04 00		25 121 900,00	25 121 900,00	5 436 918,47	21,6
Расходы на выплаты персоналу в целях обеспечения выполнения функций государственными органами, казенными учреждениями, органами управления государственными внебюджетными фондами	07	09	002 04 00	100	21 770 700,00	21 770 700,00	4 879 662,65	22,4
Расходы на выплаты персоналу государственных органов	07	09	002 04 00	120	21 770 700,00	21 770 700,00	4 879 662,65	22,4
Закупка товаров, работ и услуг для государственных нужд	07	09	002 04 00	200	3 243 200,00	3 243 200,00	537 817,82	16,6
Иные закупки товаров, работ и услуг для государственных нужд	07	09	002 04 00	240	3 243 200,00	3 243 200,00	537 817,82	16,6
Иные бюджетные ассигнования	07	09	002 04 00	800	108 000,00	108 000,00	19 438,00	18,0
Уплата налога на имущество организаций и земельного налога	07	09	002 04 00	851	36 000,00	36 000,00	3 520,00	9,8
Уплата прочих налогов, сборов и иных обязательных платежей	07	09	002 04 00	852	72 000,00	72 000,00	15 918,00	22,1
Мероприятия по проведению оздоровительной кампании детей	07	09	432 00 00		48 240 000,00	48 240 000,00		
Оздоровление детей	07	09	432 02 00		48 240 000,00	48 240 000,00		
Межбюджетные трансферты	07	09	432 02 00	500	48 240 000,00	48 240 000,00		
Субсидии, за исключением субсидий на софинансирование объектов капитального строительства государственной собственности и муниципальной собственности	07	09	432 02 00	521	48 240 000,00	48 240 000,00		
Учреждения, обеспечивающие предоставление услуг в сфере образования	07	09	435 00 00		72 344 900,00	72 344 900,00	14 576 713,00	20,1
Обеспечение деятельности подведомственных учреждений	07	09	435 99 00		72 344 900,00	72 344 900,00	14 576 713,00	20,1
Предоставление субсидий государственным бюджетным, автономным учреждениям и иным некоммерческим организациям	07	09	435 99 00	600	72 344 900,00	72 344 900,00	14 576 713,00	20,1
Субсидии автономным учреждениям на финансовое обеспечение государственного задания на оказание государственных услуг (выполнение работ)	07	09	435 99 00	621	56 784 900,00	56 784 900,00	9 908 713,00	17,4
Субсидии автономным учреждениям на иные цели	07	09	435 99 00	622	15 560 000,00	15 560 000,00	4 668 000,00	30,0
Мероприятия в области образования	07	09	436 00 00		130 860 000,00	130 860 000,00	18 647 237,00	14,2
Реализация отдельных мероприятий в сфере образования	07	09	436 40 00		48 639 000,00	48 639 000,00	120 000,00	0,2

1	2	3	4	5	6	7	8	9
Предоставление субсидий государственным бюджетным, автономным учреждениям и иным некоммерческим организациям	07	09	436 40 00	600	1 890 000,00	1 890 000,00	120 000,00	6,3
Субсидии автономным учреждениям на финансовое обеспечение государственного задания на оказание государственных услуг (выполнение работ)	07	09	436 40 00	621	1 890 000,00	1 890 000,00	120 000,00	6,3
Иные бюджетные ассигнования	07	09	436 40 00	800	46 749 000,00	46 749 000,00		
Резервные средства	07	09	436 40 00	870	46 749 000,00	46 749 000,00		
Организация и проведение олимпиад, выставок, конкурсов, конференций и других общественных мероприятий в сфере образования	07	09	436 41 00		4 421 000,00	4 421 000,00	836 755,00	18,9
Расходы на выплаты персоналу в целях обеспечения выполнения функций государственными органами, казенными учреждениями, органами управления государственными внебюджетными фондами	07	09	436 41 00	100	299 000,00	299 000,00		
Расходы на выплаты персоналу казенных учреждений	07	09	436 41 00	110	299 000,00	299 000,00		
Закупка товаров, работ и услуг для государственных нужд	07	09	436 41 00	200	4 122 000,00	4 122 000,00	836 755,00	20,3
Иные закупки товаров, работ и услуг для государственных нужд	07	09	436 41 00	240	4 122 000,00	4 122 000,00	836 755,00	20,3
Предоставление дополнительных мер государственной поддержки педагогических работников	07	09	436 42 00		4 935 000,00	4 935 000,00		
Закупка товаров, работ и услуг для государственных нужд	07	09	436 42 00	200	4 000 000,00	4 000 000,00		
Иные закупки товаров, работ и услуг для государственных нужд	07	09	436 42 00	240	4 000 000,00	4 000 000,00		
Социальное обеспечение и иные выплаты населению	07	09	436 42 00	300	935 000,00	935 000,00		
Премии и гранты	07	09	436 42 00	350	935 000,00	935 000,00		
Предоставление дополнительных мер государственной поддержки обучающихся	07	09	436 43 00		72 865 000,00	72 865 000,00	17 690 482,00	24,3
Закупка товаров, работ и услуг для государственных нужд	07	09	436 43 00	200	700 000,00	700 000,00		
Иные закупки товаров, работ и услуг для государственных нужд	07	09	436 43 00	240	700 000,00	700 000,00		
Социальное обеспечение и иные выплаты населению	07	09	436 43 00	300	150 000,00	150 000,00		
Премии и гранты	07	09	436 43 00	350	150 000,00	150 000,00		
Межбюджетные трансферты	07	09	436 43 00	500	72 015 000,00	72 015 000,00	17 690 482,00	24,6
Субсидии, за исключением субсидий на софинансирование объектов капитального строительства государственной собственности и муниципальной собственности	07	09	436 43 00	521	72 015 000,00	72 015 000,00	17 690 482,00	24,6
Межбюджетные трансферты	07	09	521 00 00		152 684 800,00	152 684 800,00	45 851 928,33	30,0
Финансовое обеспечение расходных обязательств муниципальных образований, возникающих при выполнении государственных полномочий Российской Федерации, субъектов Российской Федерации, переданных для осуществления органам местного самоуправления в установленном порядке	07	09	521 02 00		152 684 800,00	152 684 800,00	45 851 928,33	30,0
Компенсация расходов на предоставление мер социальной поддержки по оплате жилых помещений с отоплением и освещением педагогическим работникам образовательных учреждений, финансовое обеспечение которых осуществляется из местных бюджетов, работающим и проживающим в сельской местности или поселках городского типа на территории Брянской области	07	09	521 02 13		152 182 000,00	152 182 000,00	45 743 778,33	30,1

Продолжение приложения 2

1	2	3	4	5	6	7	8	9
Межбюджетные трансферты	07	09	521 02 13	500	152 182 000,00	152 182 000,00	45 743 778,33	30,1
Субвенции	07	09	521 02 13	530	152 182 000,00	152 182 000,00	45 743 778,33	30,1
Предоставление мер социальной поддержки по оплате жилья и коммунальных услуг специалистам учреждений образования (за исключением педагогических работников), работающим в сельской местности или поселках городского типа на территории Брянской области	07	09	521 02 14		502 800,00	502 800,00	108 150,00	21,5
Межбюджетные трансферты	07	09	521 02 14	500	502 800,00	502 800,00	108 150,00	21,5
Субвенции	07	09	521 02 14	530	502 800,00	502 800,00	108 150,00	21,5
Реализация отдельных мероприятий по работе с детьми и молодежью	07	09	830 00 00		3 215 200,00	3 215 200,00	938 306,00	29,2
Социальное обеспечение и иные выплаты населению	07	09	830 00 00	300	1 859 200,00	1 859 200,00	406 800,00	21,9
Пособия и компенсации гражданам и иные социальные выплаты, кроме публичных нормативных обязательств	07	09	830 00 00	321	175 000,00	175 000,00		
Приобретение товаров, работ, услуг в пользу граждан	07	09	830 00 00	323	57 000,00	57 000,00		
Стипендии	07	09	830 00 00	340	1 627 200,00	1 627 200,00	406 800,00	25,0
Межбюджетные трансферты	07	09	830 00 00	500	335 600,00	335 600,00	275 530,00	82,1
Субсидии, за исключением субсидий на софинансирование объектов капитального строительства государственной собственности и муниципальной собственности	07	09	830 00 00	521	335 600,00	335 600,00	275 530,00	82,1
Предоставление субсидий государственным бюджетным, автономным учреждениям и иным некоммерческим организациям	07	09	830 00 00	600	1 020 400,00	1 020 400,00	255 976,00	25,1
Субсидии бюджетным учреждениям на иные цели	07	09	830 00 00	612	960 400,00	960 400,00	255 976,00	26,7
Субсидии автономным учреждениям на иные цели	07	09	830 00 00	622	60 000,00	60 000,00		
Пожарная безопасность	07	09	831 00 00		4 795 100,00	4 795 100,00		
Предоставление субсидий государственным бюджетным, автономным учреждениям и иным некоммерческим организациям	07	09	831 00 00	600	4 795 100,00	4 795 100,00		
Субсидии бюджетным учреждениям на иные цели	07	09	831 00 00	612	4 795 100,00	4 795 100,00		
Повышение энергетической эффективности и обеспечения энергосбережения	07	09	840 00 00		2 700 000,00	2 700 000,00		
Предоставление субсидий государственным бюджетным, автономным учреждениям и иным некоммерческим организациям	07	09	840 00 00	600	2 700 000,00	2 700 000,00		
Субсидии бюджетным учреждениям на иные цели	07	09	840 00 00	612	2 700 000,00	2 700 000,00		
Повышение безопасности дорожного движения в Брянской области	07	09	848 00 00		550 000,00	550 000,00		
Закупка товаров, работ и услуг для государственных нужд	07	09	848 00 00	200	550 000,00	550 000,00		
Иные закупки товаров, работ и услуг для государственных нужд	07	09	848 00 00	240	550 000,00	550 000,00		
Мероприятия по созданию дополнительных мест для детей дошкольного возраста	07	09	849 00 00		27 714 700,00	27 714 700,00		
Межбюджетные трансферты	07	09	849 00 00	500	27 714 700,00	27 714 700,00		
Субсидии, за исключением субсидий на софинансирование объектов капитального строительства государственной собственности и муниципальной собственности	07	09	849 00 00	521	27 714 700,00	27 714 700,00		
Противодействие злоупотреблению наркотиками и их незаконному обороту	07	09	850 00 00		80 000,00	80 000,00		

1	2	3	4	5	6	7	8	9
Закупка товаров, работ и услуг для государственных нужд	07	09	850 00 00	200	80 000,00	80 000,00		
Иные закупки товаров, работ и услуг для государственных нужд	07	09	850 00 00	240	80 000,00	80 000,00		
Культура, кинематография	**08**				**377 285 800,00**	**377 285 800,00**	**115 241 157,62**	**30,5**
Культура	**08**	**01**			**355 310 980,00**	**355 310 980,00**	**109 442 850,48**	**30,8**
Учреждения культуры и мероприятия в сфере культуры и кинематографии	08	01	440 00 00		47 587 200,00	47 587 200,00	24 328 165,00	51,1
Комплектование книжных фондов библиотек муниципальных образований и государственных библиотек городов Москвы и Санкт-Петербурга	08	01	440 02 00		3 123 000,00	3 123 000,00		
Предоставление субсидий государственным бюджетным, автономным учреждениям и иным некоммерческим организациям	08	01	440 02 00	600	3 123 000,00	3 123 000,00		
Субсидии бюджетным учреждениям на иные цели	08	01	440 02 00	612	3 123 000,00	3 123 000,00		
Модернизация и развитие сети учреждений культуры	08	01	440 70 00		29 800 000,00	29 800 000,00	20 657 316,00	69,3
Бюджетные инвестиции	08	01	440 70 00	400	25 500 000,00	25 500 000,00	18 707 316,00	73,4
Бюджетные инвестиции в объекты государственной собственности казенным учреждениям вне рамок государственного оборонного заказа	08	01	440 70 00	411	19 500 000,00	19 500 000,00	12 707 316,00	65,2
Бюджетные инвестиции на приобретение объектов недвижимого имущества казенным учреждениям	08	01	440 70 00	441	6 000 000,00	6 000 000,00	6 000 000,00	100,0
Межбюджетные трансферты	08	01	440 70 00	500	4 300 000,00	4 300 000,00	1 950 000,00	45,3
Субсидии на софинансирование объектов капитального строительства государственной (муниципальной) собственности	08	01	440 70 00	522	4 300 000,00	4 300 000,00	1 950 000,00	45,3
Обеспечение деятельности подведомственных учреждений	08	01	440 99 00		14 664 200,00	14 664 200,00	3 670 849,00	25,0
Предоставление субсидий государственным бюджетным, автономным учреждениям и иным некоммерческим организациям	08	01	440 99 00	600	14 664 200,00	14 664 200,00	3 670 849,00	25,0
Субсидии бюджетным учреждениям на финансовое обеспечение государственного задания на оказание государственных услуг (выполнение работ)	08	01	440 99 00	611	2 307 300,00	2 307 300,00	576 825,00	25,0
Субсидии автономным учреждениям на финансовое обеспечение государственного задания на оказание государственных услуг (выполнение работ)	08	01	440 99 00	621	12 356 900,00	12 356 900,00	3 094 024,00	25,0
Музеи и постоянные выставки	08	01	441 00 00		79 435 400,00	79 435 400,00	17 506 289,00	22,0
Обеспечение деятельности подведомственных учреждений	08	01	441 99 00		79 435 400,00	79 435 400,00	17 506 289,00	22,0
Предоставление субсидий государственным бюджетным, автономным учреждениям и иным некоммерческим организациям	08	01	441 99 00	600	79 435 400,00	79 435 400,00	17 506 289,00	22,0
Субсидии бюджетным учреждениям на финансовое обеспечение государственного задания на оказание государственных услуг (выполнение работ)	08	01	441 99 00	611	56 294 900,00	56 294 900,00	12 862 400,00	22,8
Субсидии автономным учреждениям на финансовое обеспечение государственного задания на оказание государственных услуг (выполнение работ)	08	01	441 99 00	621	23 140 500,00	23 140 500,00	4 643 889,00	20,1
Библиотеки	08	01	442 00 00		31 304 300,00	31 304 300,00	7 591 600,00	24,3
Обеспечение деятельности подведомственных учреждений	08	01	442 99 00		31 304 300,00	31 304 300,00	7 591 600,00	24,3
Предоставление субсидий государственным бюджетным, автономным учреждениям и иным некоммерческим организациям	08	01	442 99 00	600	31 304 300,00	31 304 300,00	7 591 600,00	24,3

Продолжение приложения 2

1	2	3	4	5	6	7	8	9
Субсидии бюджетным учреждениям на финансовое обеспечение государственного задания на оказание государственных услуг (выполнение работ)	08	01	442 99 00	611	29 304 300,00	29 304 300,00	7 591 600,00	25,9
Субсидии бюджетным учреждениям на иные цели	08	01	442 99 00	612	2 000 000,00	2 000 000,00		
Театры, цирки, концертные и другие организации исполнительских искусств	08	01	443 00 00		111 694 200,00	111 694 200,00	43 251 007,38	38,7
Обеспечение деятельности подведомственных учреждений	08	01	443 99 00		111 694 200,00	111 694 200,00	43 251 007,38	38,7
Предоставление субсидий государственным бюджетным, автономным учреждениям и иным некоммерческим организациям	08	01	443 99 00	600	111 694 200,00	111 694 200,00	43 251 007,38	38,7
Субсидии автономным учреждениям на финансовое обеспечение государственного задания на оказание государственных услуг (выполнение работ)	08	01	443 99 00	621	89 694 200,00	89 694 200,00	22 044 450,00	24,6
Субсидии автономным учреждениям на иные цели	08	01	443 99 00	622	22 000 000,00	22 000 000,00	21 206 557,38	96,4
Повышение энергетической эффективности и обеспечения энергосбережения	08	01	840 00 00		900 000,00	900 000,00	248 300,00	27,6
Предоставление субсидий государственным бюджетным, автономным учреждениям и иным некоммерческим организациям	08	01	840 00 00	600	900 000,00	900 000,00	248 300,00	27,6
Субсидии бюджетным учреждениям на иные цели	08	01	840 00 00	612	600 000,00	600 000,00	248 300,00	41,4
Субсидии автономным учреждениям на иные цели	08	01	840 00 00	622	300 000,00	300 000,00		
Обеспечение устойчивого развития социально-культурных составляющих качества жизни населения Брянской области	08	01	845 00 00		46 835 280,00	46 835 280,00	9 946 280,65	21,2
Социальное обеспечение и иные выплаты населению	08	01	845 00 00	300	3 089 700,00	3 089 700,00	558 090,00	18,1
Стипендии	08	01	845 00 00	340	2 472 500,00	2 472 500,00	558 090,00	22,6
Премии и гранты	08	01	845 00 00	350	617 200,00	617 200,00		
Межбюджетные трансферты	08	01	845 00 00	500	100 000,00	2 298 586,00	703 751,00	30,6
Субсидии, за исключением субсидий на софинансирование объектов капитального строительства государственной собственности и муниципальной собственности	08	01	845 00 00	521	100 000,00	2 298 586,00	703 751,00	30,6
Предоставление субсидий государственным бюджетным, автономным учреждениям и иным некоммерческим организациям	08	01	845 00 00	600	3 653 900,00	11 913 672,00	8 684 439,65	72,9
Субсидии бюджетным учреждениям на иные цели	08	01	845 00 00	612	1 000 000,00	3 132 800,00	1 862 800,00	59,5
Субсидии автономным учреждениям на иные цели	08	01	845 00 00	622	2 653 900,00	8 780 872,00	6 821 639,65	77,7
Иные бюджетные ассигнования	08	01	845 00 00	800	39 991 680,00	29 533 322,00		
Резервные средства	08	01	845 00 00	870	39 991 680,00	29 533 322,00		
Сохранение, использование, популяризация и государственная охрана объектов культурного наследия	08	01	847 00 00		32 854 600,00	32 854 600,00	6 036 001,15	18,4
Расходы на выплаты персоналу в целях обеспечения выполнения функций государственными органами, казенными учреждениями, органами управления государственными внебюджетными фондами	08	01	847 00 00	100	37 100,00	37 100,00		
Расходы на выплаты персоналу государственных органов	08	01	847 00 00	120	37 100,00	37 100,00		
Закупка товаров, работ и услуг для государственных нужд	08	01	847 00 00	200	32 817 500,00	32 817 500,00	6 036 001,15	18,4
Иные закупки товаров, работ и услуг для государственных нужд	08	01	847 00 00	240	32 817 500,00	32 817 500,00	6 036 001,15	18,4
Реализация приоритетных направлений долгосрочного социально-экономического развития Брянской области	08	01	922 00 00		4 700 000,00	4 700 000,00	535 207,30	11,4

1	2	3	4	5	6	7	8	9
Долгосрочная целевая программа «Социальное развитие села» (2003—2013 годы)	08	01	922 04 00		4 700 000,00	4 700 000,00	535 207,30	11,4
Межбюджетные трансферты	08	01	922 04 00	500	4 700 000,00	4 700 000,00	535 207,30	11,4
Субсидии на софинансирование объектов капитального строительства государственной (муниципальной) собственности	08	01	922 04 00	522	4 700 000,00	4 700 000,00	535 207,30	11,4
Другие вопросы в области культуры, кинематографии	**08**	**04**			**21 974 820,00**	**21 974 820,00**	**5 798 307,14**	**26,4**
Руководство и управление в сфере установленных функций	08	04	001 00 00		1 691 300,00	1 691 300,00	405 656,42	24,0
Осуществление полномочий Российской Федерации по государственной охране объектов культурного наследия федерального значения	08	04	001 53 00		1 691 300,00	1 691 300,00	405 656,42	24,0
Расходы на выплаты персоналу в целях обеспечения выполнения функций государственными органами, казенными учреждениями, органами управления государственными внебюджетными фондами	08	04	001 53 00	100	932 000,00	932 000,00	203 780,71	21,9
Расходы на выплаты персоналу государственных органов	08	04	001 53 00	120	932 000,00	932 000,00	203 780,71	21,9
Закупка товаров, работ и услуг для государственных нужд	08	04	001 53 00	200	759 300,00	759 300,00	201 875,71	26,6
Иные закупки товаров, работ и услуг для государственных нужд	08	04	001 53 00	240	759 300,00	759 300,00	201 875,71	26,6
Руководство и управление в сфере установленных функций органов государственной власти субъектов Российской Федерации и органов местного самоуправления	08	04	002 00 00		14 976 100,00	14 976 100,00	4 232 963,72	28,3
Центральный аппарат	08	04	002 04 00		14 976 100,00	14 976 100,00	4 232 963,72	28,3
Расходы на выплаты персоналу в целях обеспечения выполнения функций государственными органами, казенными учреждениями, органами управления государственными внебюджетными фондами	08	04	002 04 00	100	13 277 900,00	13 277 900,00	3 925 844,59	29,6
Расходы на выплаты персоналу государственных органов	08	04	002 04 00	120	13 277 900,00	13 277 900,00	3 925 844,59	29,6
Закупка товаров, работ и услуг для государственных нужд	08	04	002 04 00	200	1 631 400,00	1 631 400,00	294 948,67	18,1
Иные закупки товаров, работ и услуг для государственных нужд	08	04	002 04 00	240	1 631 400,00	1 631 400,00	294 948,67	18,1
Иные бюджетные ассигнования	08	04	002 04 00	800	66 800,00	66 800,00	12 170,46	18,2
Уплата налога на имущество организаций и земельного налога	08	04	002 04 00	851	57 600,00	57 600,00	9 810,00	17,0
Уплата прочих налогов, сборов и иных обязательных платежей	08	04	002 04 00	852	9 200,00	9 200,00	2 360,46	25,7
Межбюджетные трансферты	08	04	521 00 00		5 307 420,00	5 307 420,00	1 159 687,00	21,9
Финансовое обеспечение расходных обязательств муниципальных образований, возникающих при выполнении государственных полномочий Российской Федерации, субъектов Российской Федерации, переданных для осуществления органам местного самоуправления в установленном порядке	08	04	521 02 00		5 307 420,00	5 307 420,00	1 159 687,00	21,9
Предоставление мер социальной поддержки по оплате жилья и коммунальных услуг специалистам учреждений культуры, работающим в сельской местности или поселках городского типа на территории Брянской области	08	04	521 02 11		798 180,00	798 180,00	144 750,00	18,1
Межбюджетные трансферты	08	04	521 02 11	500	798 180,00	798 180,00	144 750,00	18,1
Субвенции	08	04	521 02 11	530	798 180,00	798 180,00	144 750,00	18,1
Предоставление субвенций поселениям (за исключением городских округов) на оказание мер социальной поддержки по оплате жилья и коммунальных услуг отдельным категориям граждан, работающих в сельской местности или поселках городского типа на территории	08	04	521 02 12		4 509 240,00	4 509 240,00	1 014 937,00	22,5

Продолжение приложения 2

1	2	3	4	5	6	7	8	9
Брянской области								
Межбюджетные трансферты	08	04	521 02 12	500	4 509 240,00	4 509 240,00	1 014 937,00	22,5
Субвенции	08	04	521 02 12	530	4 509 240,00	4 509 240,00	1 014 937,00	22,5
Здравоохранение	**09**				**5 073 454 500,00**	**5 073 454 500,00**	**1 427 114 641,23**	**28,1**
Стационарная медицинская помощь	**09**	**01**			**1 090 654 700,00**	**1 090 654 700,00**	**315 330 223,71**	**28,9**
Больницы, клиники, госпитали, медико-санитарные части	09	01	470 00 00		793 832 900,00	793 832 900,00	149 021 583,91	18,8
Обеспечение деятельности подведомственных учреждений	09	01	470 99 00		793 832 900,00	793 832 900,00	149 021 583,91	18,8
Предоставление субсидий государственным бюджетным, автономным учреждениям и иным некоммерческим организациям	09	01	470 99 00	600	793 832 900,00	793 832 900,00	149 021 583,91	18,8
Субсидии бюджетным учреждениям на финансовое обеспечение государственного задания на оказание государственных услуг (выполнение работ)	09	01	470 99 00	611	649 810 000,00	649 810 000,00	123 705 283,91	19,0
Субсидии бюджетным учреждениям на иные цели	09	01	470 99 00	612	98 622 800,00	98 622 800,00	19 308 300,00	19,6
Субсидии автономным учреждениям на финансовое обеспечение государственного задания на оказание государственных услуг (выполнение работ)	09	01	470 99 00	621	41 757 400,00	41 757 400,00	5 869 600,00	14,1
Субсидии автономным учреждениям на иные цели	09	01	470 99 00	622	3 642 700,00	3 642 700,00	138 400,00	3,8
Реализация государственных функций в области здравоохранения	09	01	485 00 00		83 850 000,00	83 850 000,00	71 212 604,50	84,9
Модернизация и развитие сети учреждений здравоохранения	09	01	485 70 00		83 850 000,00	83 850 000,00	71 212 604,50	84,9
Бюджетные инвестиции	09	01	485 70 00	400	66 850 000,00	66 850 000,00	59 905 597,50	89,6
Бюджетные инвестиции в объекты государственной собственности казенным учреждениям вне рамок государственного оборонного заказа	09	01	485 70 00	411	66 850 000,00	66 850 000,00	59 905 597,50	89,6
Межбюджетные трансферты	09	01	485 70 00	500	17 000 000,00	17 000 000,00	11 307 007,00	66,5
Субсидии на софинансирование объектов капитального строительства государственной (муниципальной) собственности	09	01	485 70 00	522	17 000 000,00	17 000 000,00	11 307 007,00	66,5
Реализация приоритетных направлений долгосрочного социально-экономического развития Брянской области	09	01	922 00 00		212 971 800,00	212 971 800,00	95 096 035,30	44,7
Долгосрочная целевая программа «Реабилитация населения и территорий Брянской области, подвергшихся радиационному воздействию вследствие катастрофы на Чернобыльской АЭС» (2011—2015 годы)	09	01	922 02 00		212 971 800,00	212 971 800,00	95 096 035,30	44,7
Бюджетные инвестиции	09	01	922 02 00	400	177 971 800,00	177 971 800,00	68 118 675,44	38,3
Бюджетные инвестиции в объекты государственной собственности казенным учреждениям вне рамок государственного оборонного заказа	09	01	922 02 00	411	177 971 800,00	177 971 800,00	68 118 675,44	38,3
Межбюджетные трансферты	09	01	922 02 00	500	35 000 000,00	35 000 000,00	26 977 359,86	77,1
Субсидии на софинансирование объектов капитального строительства государственной (муниципальной) собственности	09	01	922 02 00	522	10 000 000,00	10 000 000,00	9 727 327,55	97,3
Субсидии на софинансирование объектов капитального строительства муниципальной собственности (Роддом, (комплекс) 2-ой пусковой, г. Клинцы)	09	01	922 02 00	529	25 000 000,00	25 000 000,00	17 250 032,31	69,0
Амбулаторная помощь	**09**	**02**			**156 201 900,00**	**156 201 900,00**	**33 687 871,03**	**21,6**

1	2	3	4	5	6	7	8	9
Поликлиники, амбулатории, диагностические центры	09	02	471 00 00		150 301 900,00	150 301 900,00	31 798 798,44	21,2
Обеспечение деятельности подведомственных учреждений	09	02	471 99 00		150 301 900,00	150 301 900,00	31 798 798,44	21,2
Предоставление субсидий государственным бюджетным, автономным учреждениям и иным некоммерческим организациям	09	02	471 99 00	600	150 301 900,00	150 301 900,00	31 798 798,44	21,2
Субсидии бюджетным учреждениям на финансовое обеспечение государственного задания на оказание государственных услуг (выполнение работ)	09	02	471 99 00	611	19 934 500,00	19 934 500,00	3 319 000,00	16,6
Субсидии бюджетным учреждениям на иные цели	09	02	471 99 00	612	10 809 700,00	10 809 700,00	2 373 648,44	22,0
Субсидии автономным учреждениям на финансовое обеспечение государственного задания на оказание государственных услуг (выполнение работ)	09	02	471 99 00	621	108 119 700,00	108 119 700,00	22 082 150,00	20,4
Субсидии автономным учреждениям на иные цели	09	02	471 99 00	622	11 438 000,00	11 438 000,00	4 024 000,00	35,2
Реализация государственных функций в области здравоохранения	09	02	485 00 00		5 400 000,00	5 400 000,00	1 889 072,59	35,0
Модернизация и развитие сети учреждений здравоохранения	09	02	485 70 00		5 400 000,00	5 400 000,00	1 889 072,59	35,0
Бюджетные инвестиции	09	02	485 70 00	400	4 600 000,00	4 600 000,00	1 889 072,59	41,1
Бюджетные инвестиции в объекты государственной собственности казенным учреждениям вне рамок государственного оборонного заказа	09	02	485 70 00	411	4 600 000,00	4 600 000,00	1 889 072,59	41,1
Межбюджетные трансферты	09	02	485 70 00	500	800 000,00	800 000,00		
Субсидии на софинансирование объектов капитального строительства государственной (муниципальной) собственности	09	02	485 70 00	522	800 000,00	800 000,00		
Реализация приоритетных направлений долгосрочного социально-экономического развития Брянской области	09	02	922 00 00		500 000,00	500 000,00		
Долгосрочная целевая программа «Социальное развитие села» (2003—2013 годы)	09	02	922 04 00		500 000,00	500 000,00		
Межбюджетные трансферты	09	02	922 04 00	500	500 000,00	500 000,00		
Субсидии на софинансирование объектов капитального строительства государственной (муниципальной) собственности	09	02	922 04 00	522	500 000,00	500 000,00		
Скорая медицинская помощь	**09**	**04**			**63 606 500,00**	**63 606 500,00**	**51 479 176,00**	**80,9**
Станции скорой и неотложной помощи	09	04	477 00 00		63 606 500,00	63 606 500,00	51 479 176,00	80,9
Обеспечение деятельности подведомственных учреждений	09	04	477 99 00		63 606 500,00	63 606 500,00	51 479 176,00	80,9
Предоставление субсидий государственным бюджетным, автономным учреждениям и иным некоммерческим организациям	09	04	477 99 00	600	63 606 500,00	63 606 500,00	51 479 176,00	80,9
Субсидии бюджетным учреждениям на иные цели	09	04	477 99 00	612	63 606 500,00	63 606 500,00	51 479 176,00	80,9
Санаторно-оздоровительная помощь	**09**	**05**			**210 542 300,00**	**210 542 300,00**	**113 071 782,18**	**53,7**
Санатории для больных туберкулезом	09	05	473 00 00		33 866 200,00	33 866 200,00	6 936 000,00	20,5
Обеспечение деятельности подведомственных учреждений	09	05	473 99 00		33 866 200,00	33 866 200,00	6 936 000,00	20,5
Предоставление субсидий государственным бюджетным, автономным учреждениям и иным некоммерческим организациям	09	05	473 99 00	600	33 866 200,00	33 866 200,00	6 936 000,00	20,5
Субсидии бюджетным учреждениям на финансовое обеспечение государственного задания на оказание государственных услуг (выполнение работ)	09	05	473 99 00	611	33 446 200,00	33 446 200,00	6 900 000,00	20,6
Субсидии бюджетным учреждениям на иные цели	09	05	473 99 00	612	420 000,00	420 000,00	36 000,00	8,6

Продолжение приложения 2

1	2	3	4	5	6	7	8	9
Санатории для детей и подростков	09	05	474 00 00		27 615 200,00	27 615 200,00	9 581 700,00	34,7
Обеспечение деятельности подведомственных учреждений	09	05	474 99 00		27 615 200,00	27 615 200,00	9 581 700,00	34,7
Предоставление субсидий государственным бюджетным, автономным учреждениям и иным некоммерческим организациям	09	05	474 99 00	600	27 615 200,00	27 615 200,00	9 581 700,00	34,7
Субсидии автономным учреждениям на финансовое обеспечение государственного задания на оказание государственных услуг (выполнение работ)	09	05	474 99 00	621	27 132 800,00	27 132 800,00	9 500 000,00	35,0
Субсидии автономным учреждениям на иные цели	09	05	474 99 00	622	482 400,00	482 400,00	81 700,00	16,9
Санатории, пансионаты, дома отдыха и турбазы	09	05	475 00 00		62 180 900,00	62 180 900,00	12 905 000,00	20,8
Обеспечение деятельности подведомственных учреждений	09	05	475 99 00		62 180 900,00	62 180 900,00	12 905 000,00	20,8
Предоставление субсидий государственным бюджетным, автономным учреждениям и иным некоммерческим организациям	09	05	475 99 00	600	62 180 900,00	62 180 900,00	12 905 000,00	20,8
Субсидии автономным учреждениям на финансовое обеспечение государственного задания на оказание государственных услуг (выполнение работ)	09	05	475 99 00	621	61 062 600,00	61 062 600,00	12 673 000,00	20,8
Субсидии автономным учреждениям на иные цели	09	05	475 99 00	622	1 118 300,00	1 118 300,00	232 000,00	20,7
Реализация государственных функций в области здравоохранения	09	05	485 00 00		86 880 000,00	86 880 000,00	83 649 082,18	96,3
Модернизация и развитие сети учреждений здравоохранения	09	05	485 70 00		86 880 000,00	86 880 000,00	83 649 082,18	96,3
Бюджетные инвестиции	09	05	485 70 00	400	86 880 000,00	86 880 000,00	83 649 082,18	96,3
Бюджетные инвестиции в объекты государственной собственности казенным учреждениям вне рамок государственного оборонного заказа	09	05	485 70 00	411	86 880 000,00	86 880 000,00	83 649 082,18	96,3
Заготовка, переработка, хранение и обеспечение безопасности донорской крови и ее компонентов	**09**	**06**			**121 534 800,00**	**121 534 800,00**	**26 224 000,00**	**21,6**
Центры, станции и отделения переливания крови	09	06	472 00 00		121 534 800,00	121 534 800,00	26 224 000,00	21,6
Обеспечение деятельности подведомственных учреждений	09	06	472 99 00		121 534 800,00	121 534 800,00	26 224 000,00	21,6
Предоставление субсидий государственным бюджетным, автономным учреждениям и иным некоммерческим организациям	09	06	472 99 00	600	121 534 800,00	121 534 800,00	26 224 000,00	21,6
Субсидии бюджетным учреждениям на финансовое обеспечение государственного задания на оказание государственных услуг (выполнение работ)	09	06	472 99 00	611	98 678 800,00	98 678 800,00	26 200 000,00	26,6
Субсидии бюджетным учреждениям на иные цели	09	06	472 99 00	612	22 856 000,00	22 856 000,00	24 000,00	0,1
Другие вопросы в области здравоохранения	**09**	**09**			**3 430 914 300,00**	**3 430 914 300,00**	**887 321 588,31**	**25,9**
Руководство и управление в сфере установленных функций	09	09	001 00 00		2 038 700,00	2 038 700,00	461 640,91	22,6
Осуществление переданных полномочий Российской Федерации в области охраны здоровья граждан	09	09	001 49 00		2 038 700,00	2 038 700,00	461 640,91	22,6
Расходы на выплаты персоналу в целях обеспечения выполнения функций государственными органами, казенными учреждениями, органами управления государственными внебюджетными фондами	09	09	001 49 00	100	1 860 900,00	1 860 900,00	443 762,14	23,8
Расходы на выплаты персоналу государственных органов	09	09	001 49 00	120	1 860 900,00	1 860 900,00	443 762,14	23,8
Закупка товаров, работ и услуг для государственных нужд	09	09	001 49 00	200	170 800,00	170 800,00	17 878,77	10,5
Иные закупки товаров, работ и услуг для государственных нужд	09	09	001 49 00	240	170 800,00	170 800,00	17 878,77	10,5
Иные бюджетные ассигнования	09	09	001 49 00	800	7 000,00	7 000,00		

1	2	3	4	5	6	7	8	9
Уплата налога на имущество организаций и земельного налога	09	09	001 49 00	851	7 000,00	7 000,00		
Руководство и управление в сфере установленных функций органов государственной власти субъектов Российской Федерации и органов местного самоуправления	09	09	002 00 00		29 385 500,00	29 385 500,00	5 447 557,84	18,5
Центральный аппарат	09	09	002 04 00		29 385 500,00	29 385 500,00	5 447 557,84	18,5
Расходы на выплаты персоналу в целях обеспечения выполнения функций государственными органами, казенными учреждениями, органами управления государственными внебюджетными фондами	09	09	002 04 00	100	23 990 100,00	23 990 100,00	4 773 921,66	19,9
Расходы на выплаты персоналу государственных органов	09	09	002 04 00	120	23 990 100,00	23 990 100,00	4 773 921,66	19,9
Закупка товаров, работ и услуг для государственных нужд	09	09	002 04 00	200	5 193 500,00	5 193 500,00	621 262,71	12,0
Иные закупки товаров, работ и услуг для государственных нужд	09	09	002 04 00	240	5 193 500,00	5 193 500,00	621 262,71	12,0
Иные бюджетные ассигнования	09	09	002 04 00	800	201 900,00	201 900,00	52 373,47	25,9
Уплата налога на имущество организаций и земельного налога	09	09	002 04 00	851	124 000,00	124 000,00	30 549,00	24,6
Уплата прочих налогов, сборов и иных обязательных платежей	09	09	002 04 00	852	77 900,00	77 900,00	21 824,47	28,0
Учреждения, обеспечивающие предоставление услуг в сфере здравоохранения	09	09	469 00 00		122 077 500,00	122 077 500,00	23 202 625,00	19,0
Обеспечение деятельности подведомственных учреждений	09	09	469 99 00		122 077 500,00	122 077 500,00	23 202 625,00	19,0
Предоставление субсидий государственным бюджетным, автономным учреждениям и иным некоммерческим организациям	09	09	469 99 00	600	122 077 500,00	122 077 500,00	23 202 625,00	19,0
Субсидии бюджетным учреждениям на финансовое обеспечение государственного задания на оказание государственных услуг (выполнение работ)	09	09	469 99 00	611	88 210 200,00	88 210 200,00	17 235 000,00	19,5
Субсидии бюджетным учреждениям на иные цели	09	09	469 99 00	612	8 973 600,00	8 973 600,00	1 090 875,00	12,2
Субсидии автономным учреждениям на финансовое обеспечение государственного задания на оказание государственных услуг (выполнение работ)	09	09	469 99 00	621	22 679 700,00	22 679 700,00	4 724 750,00	20,8
Субсидии автономным учреждениям на иные цели	09	09	469 99 00	622	2 214 000,00	2 214 000,00	152 000,00	6,9
Больницы, клиники, госпитали, медико-санитарные части	09	09	470 00 00		8 419 000,00	8 419 000,00		
Высокотехнологичные виды медицинской помощи за счет средств бюджета субъекта Российской Федерации	09	09	470 09 00		8 419 000,00	8 419 000,00		
Предоставление субсидий государственным бюджетным, автономным учреждениям и иным некоммерческим организациям	09	09	470 09 00	600	8 419 000,00	8 419 000,00		
Субсидии бюджетным учреждениям на финансовое обеспечение государственного задания на оказание государственных услуг (выполнение работ)	09	09	470 09 00	611	4 679 000,00	4 679 000,00		
Субсидии автономным учреждениям на финансовое обеспечение государственного задания на оказание государственных услуг (выполнение работ)	09	09	470 09 00	621	3 740 000,00	3 740 000,00		
Реализация государственных функций в области здравоохранения	09	09	485 00 00		133 853 200,00	133 853 200,00	94 100 320,56	70,3
Осуществление организационных мероприятий по обеспечению граждан лекарственными препаратами, предназначенными для лечения больных злокачественными новообразованиями лимфоидной, кроветворной и родственных им тканей, гемофилией, муковисцидозом, гипофизарным нанизмом, болезнью Гоше, рассеянным склерозом, а также после трансплантации органов и (или) тканей за счет средств бюджетов субъектов Российской Федерации	09	09	485 15 00		500 000,00	500 000,00	82 333,33	16,5

Продолжение приложения 2

1	2	3	4	5	6	7	8	9
Закупка товаров, работ и услуг для государственных нужд	09	09	485 15 00	200	500 000,00	500 000,00	82 333,33	16,5
Иные закупки товаров, работ и услуг для государственных нужд	09	09	485 15 00	240	500 000,00	500 000,00	82 333,33	16,5
Реализация отдельных мероприятий в сфере развития здравоохранения	09	09	485 30 00		124 400 000,00	124 400 000,00	94 017 987,23	75,6
Мероприятия по борьбе с туберкулезом и инфекционными заболеваниями	09	09	485 30 02		4 100 000,00	4 100 000,00	1 729 857,08	42,2
Закупка товаров, работ и услуг для государственных нужд	09	09	485 30 02	200	1 200 000,00	1 200 000,00	429 857,08	35,8
Иные закупки товаров, работ и услуг для государственных нужд	09	09	485 30 02	240	1 200 000,00	1 200 000,00	429 857,08	35,8
Предоставление субсидий государственным бюджетным, автономным учреждениям и иным некоммерческим организациям	09	09	485 30 02	600	2 900 000,00	2 900 000,00	1 300 000,00	44,8
Субсидии бюджетным учреждениям на иные цели	09	09	485 30 02	612	2 900 000,00	2 900 000,00	1 300 000,00	44,8
Оказание дорогостоящих и высокотехнологичных видов медицинской помощи взрослому и детскому населению Брянской области в клиниках Российской Федерации	09	09	485 30 03		5 500 000,00	5 500 000,00	1 288 858,00	23,4
Закупка товаров, работ и услуг для государственных нужд	09	09	485 30 03	200	5 500 000,00	5 500 000,00	1 288 858,00	23,4
Иные закупки товаров, работ и услуг для государственных нужд	09	09	485 30 03	240	5 500 000,00	5 500 000,00	1 288 858,00	23,4
Ранняя диагностика, профилактика и лечение заболеваний молочной железы у женщин Брянской области	09	09	485 30 06		300 000,00	300 000,00		
Социальное обеспечение и иные выплаты населению	09	09	485 30 06	300	300 000,00	300 000,00		
Приобретение товаров, работ, услуг в пользу граждан	09	09	485 30 06	323	300 000,00	300 000,00		
Оказание медицинской помощи лицам без определенного места жительства, в том числе детям, а также гражданам Республики Беларусь, временно пребывающим и работающим в учреждениях (организациях) Российской Федерации по трудовым договорам	09	09	485 30 07		500 000,00	500 000,00		
Предоставление субсидий государственным бюджетным, автономным учреждениям и иным некоммерческим организациям	09	09	485 30 07	600	500 000,00	500 000,00		
Субсидии бюджетным учреждениям на финансовое обеспечение государственного задания на оказание государственных услуг (выполнение работ)	09	09	485 30 07	611	500 000,00	500 000,00		
Оказание финансовой помощи государственным бюджетным и автономным учреждениям здравоохранения Брянской области	09	09	485 30 08		114 000 000,00	114 000 000,00	90 999 272,15	79,8
Предоставление субсидий государственным бюджетным, автономным учреждениям и иным некоммерческим организациям	09	09	485 30 08	600		91 321 958,14	90 999 272,15	99,6
Субсидии бюджетным учреждениям на иные цели	09	09	485 30 08	612		69 301 855,66	68 979 169,67	99,5
Субсидии автономным учреждениям на иные цели	09	09	485 30 08	622		22 020 102,48	22 020 102,48	100,0
Иные бюджетные ассигнования	09	09	485 30 08	800	114 000 000,00	22 678 041,86		
Резервные средства	09	09	485 30 08	870	114 000 000,00	22 678 041,86		
Мероприятия, направленные на охрану здоровья матери и ребёнка	09	09	485 32 00		2 600 000,00	2 600 000,00		
Закупка товаров, работ и услуг для государственных нужд	09	09	485 32 00	200	500 000,00	500 000,00		
Иные закупки товаров, работ и услуг для государственных нужд	09	09	485 32 00	240	500 000,00	500 000,00		
Предоставление субсидий государственным бюджетным, автономным учреждениям и иным некоммерческим организациям	09	09	485 32 00	600	2 100 000,00	2 100 000,00		
Субсидии автономным учреждениям на иные цели	09	09	485 32 00	622	2 100 000,00	2 100 000,00		

1	2	3	4	5	6	7	8	9
Финансовое обеспечение закупок диагностических средств и антивирусных препаратов для профилактики, выявления, мониторинга лечения и лечения лиц, инфицированных вирусами иммунодефицита человека и гепатитов В и С за счет средств бюджета субъекта Российской Федерации	09	09	485 75 00		4 353 200,00	4 353 200,00		
Предоставление субсидий государственным бюджетным, автономным учреждениям и иным некоммерческим организациям	09	09	485 75 00	600	4 353 200,00	4 353 200,00		
Субсидии бюджетным учреждениям на иные цели	09	09	485 75 00	612	4 353 200,00	4 353 200,00		
Закупки оборудования и расходных материалов для неонатального и аудиологического скрининга за счет средств бюджета субъекта Российской Федерации	09	09	485 85 00		500 000,00	500 000,00		
Предоставление субсидий государственным бюджетным, автономным учреждениям и иным некоммерческим организациям	09	09	485 85 00	600	500 000,00	500 000,00		
Субсидии бюджетным учреждениям на иные цели	09	09	485 85 00	612	67 500,00	67 500,00		
Субсидии автономным учреждениям на иные цели	09	09	485 85 00	622	432 500,00	432 500,00		
Мероприятия по пренатальной (дородовой) диагностике за счет средств бюджета субъекта Российской Федерации	09	09	485 90 00		1 500 000,00	1 500 000,00		
Предоставление субсидий государственным бюджетным, автономным учреждениям и иным некоммерческим организациям	09	09	485 90 00	600	1 500 000,00	1 500 000,00		
Субсидии автономным учреждениям на иные цели	09	09	485 90 00	622	1 500 000,00	1 500 000,00		
Дома ребенка	09	09	486 00 00		40 287 100,00	40 287 100,00	7 799 200,00	19,4
Обеспечение деятельности подведомственных учреждений	09	09	486 99 00		40 287 100,00	40 287 100,00	7 799 200,00	19,4
Предоставление субсидий государственным бюджетным, автономным учреждениям и иным некоммерческим организациям	09	09	486 99 00	600	40 287 100,00	40 287 100,00	7 799 200,00	19,4
Субсидии бюджетным учреждениям на финансовое обеспечение государственного задания на оказание государственных услуг (выполнение работ)	09	09	486 99 00	611	39 615 100,00	39 615 100,00	7 741 200,00	19,5
Субсидии бюджетным учреждениям на иные цели	09	09	486 99 00	612	672 000,00	672 000,00	58 000,00	8,6
Территориальная программа обязательного медицинского страхования	09	09	771 00 00		3 091 801 300,00	3 091 801 300,00	755 160 244,00	24,4
Обязательное медицинское страхование неработающего населения	09	09	771 01 00		2 664 839 200,00	2 664 839 200,00	666 209 799,00	25,0
Межбюджетные трансферты	09	09	771 01 00	500	2 664 839 200,00	2 664 839 200,00	666 209 799,00	25,0
Межбюджетные трансферты бюджету Федерального фонда обязательного медицинского страхования	09	09	771 01 00	560	2 664 839 200,00	2 664 839 200,00	666 209 799,00	25,0
Трансферты бюджетам территориальных фондов обязательного медицинского страхования на реализацию территориальной программы обязательного медицинского страхования	09	09	771 02 00		426 962 100,00	426 962 100,00	88 950 445,00	20,8
Межбюджетные трансферты	09	09	771 02 00	500	426 962 100,00	426 962 100,00	88 950 445,00	20,8
Межбюджетные трансферты бюджетам территориальных фондов обязательного медицинского страхования	09	09	771 02 00	580	426 962 100,00	426 962 100,00	88 950 445,00	20,8
Повышение энергетической эффективности и обеспечения энергосбережения	09	09	840 00 00		3 052 000,00	3 052 000,00	1 150 000,00	37,7
Предоставление субсидий государственным бюджетным, автономным учреждениям и иным некоммерческим организациям	09	09	840 00 00	600	3 052 000,00	3 052 000,00	1 150 000,00	37,7

Продолжение приложения 2

1	2	3	4	5	6	7	8	9
Субсидии бюджетным учреждениям на финансовое обеспечение государственного задания на оказание государственных услуг (выполнение работ)	09	09	840 00 00	611	300 000,00	300 000,00	100 000,00	33,3
Субсидии бюджетным учреждениям на иные цели	09	09	840 00 00	612	2 502 000,00	2 502 000,00	1 050 000,00	42,0
Субсидии автономным учреждениям на иные цели	09	09	840 00 00	622	250 000,00	250 000,00		
Социальная политика	**10**				**6 567 715 100,00**	**7 264 694 429,47**	**1 908 132 957,31**	**26,3**
Пенсионное обеспечение	**10**	**01**			**82 736 600,00**	**82 736 600,00**	**19 572 424,87**	**23,7**
Доплаты к пенсиям, дополнительное пенсионное обеспечение	10	01	491 00 00		82 736 600,00	82 736 600,00	19 572 424,87	23,7
Реализация Закона Брянской области от 16 июня 2005 года № 46-З «О государственной гражданской службе Брянской области»	10	01	491 30 00		37 878 200,00	37 878 200,00	8 963 266,70	23,7
Ежемесячная доплата к государственной пенсии государственным гражданским служащим	10	01	491 30 01		37 878 200,00	37 878 200,00	8 963 266,70	23,7
Социальное обеспечение и иные выплаты населению	10	01	491 30 01	300	37 878 200,00	37 878 200,00	8 963 266,70	23,7
Пособия и компенсации гражданам и иные социальные выплаты, кроме публичных нормативных обязательств	10	01	491 30 01	321	37 878 200,00	37 878 200,00	8 963 266,70	23,7
Реализация Закона Брянской области от 28 декабря 2005 года № 102-З «О пенсионном обеспечении лиц, замещавших государственные должности Брянской области»	10	01	491 31 00		15 994 900,00	15 994 900,00	3 542 919,75	22,2
Ежемесячная доплата к государственной пенсии лицам, замещавшим государственные должности	10	01	491 31 01		15 994 900,00	15 994 900,00	3 542 919,75	22,2
Социальное обеспечение и иные выплаты населению	10	01	491 31 01	300	15 994 900,00	15 994 900,00	3 542 919,75	22,2
Пособия и компенсации гражданам и иные социальные выплаты, кроме публичных нормативных обязательств	10	01	491 31 01	321	15 994 900,00	15 994 900,00	3 542 919,75	22,2
Реализация Закона Брянской области от 10 июля 2001 года № 50-З «О доплате к государственной пенсии отдельным категориям пенсионеров»	10	01	491 32 00		28 863 500,00	28 863 500,00	7 066 238,42	24,5
Ежемесячная доплата к государственной пенсии отдельным категориям пенсионеров	10	01	491 32 01		28 863 500,00	28 863 500,00	7 066 238,42	24,5
Социальное обеспечение и иные выплаты населению	10	01	491 32 01	300	28 863 500,00	28 863 500,00	7 066 238,42	24,5
Меры социальной поддержки населения по публичным нормативным обязательствам	10	01	491 32 01	314	28 863 500,00	28 863 500,00	7 066 238,42	24,5
Социальное обслуживание населения	**10**	**02**			**970 750 800,00**	**981 227 300,00**	**195 147 803,49**	**19,9**
Дома-интернаты для престарелых и инвалидов	10	02	501 00 00		312 703 100,00	312 703 100,00	59 155 740,00	18,9
Обеспечение деятельности подведомственных учреждений	10	02	501 99 00		312 703 100,00	312 703 100,00	59 155 740,00	18,9
Предоставление субсидий государственным бюджетным, автономным учреждениям и иным некоммерческим организациям	10	02	501 99 00	600	312 703 100,00	312 703 100,00	59 155 740,00	18,9
Субсидии бюджетным учреждениям на финансовое обеспечение государственного задания на оказание государственных услуг (выполнение работ)	10	02	501 99 00	611	302 825 200,00	302 825 200,00	57 510 990,00	19,0
Субсидии бюджетным учреждениям на иные цели	10	02	501 99 00	612	1 000 000,00	1 000 000,00		
Субсидии автономным учреждениям на финансовое обеспечение государственного задания на оказание государственных услуг (выполнение работ)	10	02	501 99 00	621	8 877 900,00	8 877 900,00	1 644 750,00	18,5
Социальная помощь	10	02	505 00 00			10 476 500,00	1 926 130,67	18,4

1	2	3	4	5	6	7	8	9
Федеральный закон от 24 ноября 1995 года № 181-ФЗ «О социальной защите инвалидов в Российской Федерации»	10	02	505 02 00			10 476 500,00	1 926 130,67	18,4
Обеспечение инвалидов техническими средствами реабилитации, включая изготовление и ремонт протезно-ортопедических изделий	10	02	505 02 01			10 476 500,00	1 926 130,67	18,4
Расходы на выплаты персоналу в целях обеспечения выполнения функций государственными органами, казенными учреждениями, органами управления государственными внебюджетными фондами	10	02	505 02 01	100		7 985 300,00	1 581 332,95	19,8
Расходы на выплаты персоналу казенных учреждений	10	02	505 02 01	110		7 985 300,00	1 581 332,95	19,8
Закупка товаров, работ и услуг для государственных нужд	10	02	505 02 01	200		2 491 200,00	344 797,72	13,8
Иные закупки товаров, работ и услуг для государственных нужд	10	02	505 02 01	240		2 491 200,00	344 797,72	13,8
Учреждения социального обслуживания населения	10	02	508 00 00		655 747 700,00	655 747 700,00	132 612 300,82	20,2
Обеспечение деятельности подведомственных учреждений	10	02	508 99 00		655 747 700,00	655 747 700,00	132 612 300,82	20,2
Прочие учреждения социального обслуживания населения	10	02	508 99 01		294 322 100,00	294 322 100,00	59 665 600,00	20,3
Предоставление субсидий государственным бюджетным, автономным учреждениям и иным некоммерческим организациям	10	02	508 99 01	600	294 322 100,00	294 322 100,00	59 665 600,00	20,3
Субсидии бюджетным учреждениям на финансовое обеспечение государственного задания на оказание государственных услуг (выполнение работ)	10	02	508 99 01	611	248 014 200,00	248 014 200,00	50 380 650,00	20,3
Субсидии автономным учреждениям на финансовое обеспечение государственного задания на оказание государственных услуг (выполнение работ)	10	02	508 99 01	621	46 307 900,00	46 307 900,00	9 284 950,00	20,1
Государственные учреждения — отделы социальной защиты населения	10	02	508 99 02		211 414 100,00	211 414 100,00	43 903 468,17	20,8
Расходы на выплаты персоналу в целях обеспечения выполнения функций государственными органами, казенными учреждениями, органами управления государственными внебюджетными фондами	10	02	508 99 02	100	190 486 700,00	190 486 700,00	40 199 728,14	21,1
Расходы на выплаты персоналу казенных учреждений	10	02	508 99 02	110	190 486 700,00	190 486 700,00	40 199 728,14	21,1
Закупка товаров, работ и услуг для государственных нужд	10	02	508 99 02	200	20 251 900,00	20 251 900,00	3 610 784,78	17,8
Иные закупки товаров, работ и услуг для государственных нужд	10	02	508 99 02	240	20 251 900,00	20 251 900,00	3 610 784,78	17,8
Иные бюджетные ассигнования	10	02	508 99 02	800	675 500,00	675 500,00	92 955,25	13,8
Уплата налога на имущество организаций и земельного налога	10	02	508 99 02	851	275 100,00	275 100,00	28 112,00	10,2
Уплата прочих налогов, сборов и иных обязательных платежей	10	02	508 99 02	852	400 400,00	400 400,00	64 843,25	16,2
Государственные учреждения — комплексные центры социальной адаптации для лиц без определенного места жительства	10	02	508 99 03		7 200 900,00	7 200 900,00	1 195 620,65	16,6
Расходы на выплаты персоналу в целях обеспечения выполнения функций государственными органами, казенными учреждениями, органами управления государственными внебюджетными фондами	10	02	508 99 03	100	4 580 471,00	4 580 471,00	805 418,03	17,6
Расходы на выплаты персоналу казенных учреждений	10	02	508 99 03	110	4 580 471,00	4 580 471,00	805 418,03	17,6
Закупка товаров, работ и услуг для государственных нужд	10	02	508 99 03	200	2 421 029,00	2 421 029,00	376 826,62	15,6
Иные закупки товаров, работ и услуг для государственных нужд	10	02	508 99 03	240	2 421 029,00	2 421 029,00	376 826,62	15,6
Иные бюджетные ассигнования	10	02	508 99 03	800	199 400,00	199 400,00	13 376,00	6,7
Уплата налога на имущество организаций и земельного налога	10	02	508 99 03	851	176 300,00	176 300,00	11 852,00	6,7
Уплата прочих налогов, сборов и иных обязательных платежей	10	02	508 99 03	852	23 100,00	23 100,00	1 524,00	6,6
Приюты	10	02	508 99 05		142 810 600,00	142 810 600,00	27 847 612,00	19,5

Продолжение приложения 2

1	2	3	4	5	6	7	8	9
Предоставление субсидий государственным бюджетным, автономным учреждениям и иным некоммерческим организациям	10	02	508 99 05	600	142 810 600,00	142 810 600,00	27 847 612,00	19,5
Субсидии бюджетным учреждениям на финансовое обеспечение государственного задания на оказание государственных услуг (выполнение работ)	10	02	508 99 05	611	142 810 600,00	142 810 600,00	27 847 612,00	19,5
Реализация государственных функций в области социальной политики	10	02	514 00 00		2 300 000,00	2 300 000,00	1 453 632,00	63,2
Модернизация и развитие сети учреждений социальной защиты населения	10	02	514 70 00		2 300 000,00	2 300 000,00	1 453 632,00	63,2
Бюджетные инвестиции	10	02	514 70 00	400	1 600 000,00	1 600 000,00	1 453 632,00	90,9
Бюджетные инвестиции в объекты государственной собственности казенным учреждениям вне рамок государственного оборонного заказа	10	02	514 70 00	411	1 600 000,00	1 600 000,00	1 453 632,00	90,9
Межбюджетные трансферты	10	02	514 70 00	500	700 000,00	700 000,00		
Субсидии на софинансирование объектов капитального строительства государственной (муниципальной) собственности	10	02	514 70 00	522	700 000,00	700 000,00		
Социальное обеспечение населения	**10**	**03**			**4 732 851 900,00**	**5 395 366 157,47**	**1 565 107 371,66**	**29,0**
Реализация государственных функций в области здравоохранения	10	03	485 00 00		126 210 000,00	126 210 000,00	26 683 300,00	21,1
Реализация отдельных мероприятий в сфере развития здравоохранения	10	03	485 30 00		118 860 000,00	118 860 000,00	26 683 300,00	22,4
Установление мер социальной поддержки в части лекарственного обеспечения при амбулаторном лечении граждан в соответствии с территориальной программой государственных гарантий оказания населению Брянской области бесплатной медицинской помощи	10	03	485 30 01		118 600 000,00	118 600 000,00	26 683 300,00	22,5
Социальное обеспечение и иные выплаты населению	10	03	485 30 01	300	118 600 000,00	118 600 000,00	26 683 300,00	22,5
Приобретение товаров, работ, услуг в пользу граждан	10	03	485 30 01	323	118 600 000,00	118 600 000,00	26 683 300,00	22,5
Мероприятия по борьбе с туберкулезом и инфекционными заболеваниями	10	03	485 30 02		260 000,00	260 000,00		
Социальное обеспечение и иные выплаты населению	10	03	485 30 02	300	260 000,00	260 000,00		
Пособия и компенсации гражданам и иные социальные выплаты, кроме публичных нормативных обязательств	10	03	485 30 02	321	260 000,00	260 000,00		
Мероприятия, направленные на охрану здоровья матери и ребёнка	10	03	485 32 00		2 400 000,00	2 400 000,00		
Предоставление субсидий государственным бюджетным, автономным учреждениям и иным некоммерческим организациям	10	03	485 32 00	600	2 400 000,00	2 400 000,00		
Субсидии автономным учреждениям на иные цели	10	03	485 32 00	622	2 400 000,00	2 400 000,00		
Мероприятия, направленные на снижение управляемых инфекций	10	03	485 33 00		4 950 000,00	4 950 000,00		
Закупка товаров, работ и услуг для государственных нужд	10	03	485 33 00	200	4 950 000,00	4 950 000,00		
Иные закупки товаров, работ и услуг для государственных нужд	10	03	485 33 00	240	4 950 000,00	4 950 000,00		
Социальная помощь	10	03	505 00 00		4 070 245 800,00	4 648 472 257,47	1 420 966 081,04	30,6
Федеральный закон от 24 ноября 1995 года № 181-ФЗ «О социальной защите инвалидов в Российской Федерации»	10	03	505 02 00			349 345 848,51	7 721 207,45	2,2
Обеспечение инвалидов техническими средствами реабилитации, включая изготовление и ремонт протезно-ортопедических изделий	10	03	505 02 01			349 345 848,51	7 721 207,45	2,2
Социальное обеспечение и иные выплаты населению	10	03	505 02 01	300		349 345 848,51	7 721 207,45	2,2
Пособия и компенсации гражданам и иные социальные выплаты, кроме публичных нормативных обязательств	10	03	505 02 01	321		15 000 000,00	2 033 583,70	13,6

1	2	3	4	5	6	7	8	9
Приобретение товаров, работ, услуг в пользу граждан	10	03	505 02 01	323		334 345 848,51	5 687 623,75	1,7
Федеральный закон от 17 июля 1999 года № 178-ФЗ «О государственной социальной помощи»	10	03	505 03 00			228 846 608,96	3 009 165,27	1,3
Оказание государственной социальной помощи отдельным категориям граждан в части оплаты санаторно-курортного лечения, а также проезда на междугородном транспорте к месту лечения и обратно	10	03	505 03 01			36 145 108,96	3 009 165,27	8,3
Социальное обеспечение и иные выплаты населению	10	03	505 03 01	300		36 145 108,96	3 009 165,27	8,3
Пособия и компенсации гражданам и иные социальные выплаты, кроме публичных нормативных обязательств	10	03	505 03 01	321		3 060 000,00	721 456,31	23,6
Приобретение товаров, работ, услуг в пользу граждан	10	03	505 03 01	323		33 085 108,96	2 287 708,96	6,9
Оказание отдельным категориям граждан государственной социальной помощи по обеспечению лекарственными средствами, изделиями медицинского назначения, а также специализированными продуктами лечебного питания для детей-инвалидов	10	03	505 03 02			192 701 500,00		
Закупка товаров, работ и услуг для государственных нужд	10	03	505 03 02	200		27 807 583,00		
Иные закупки товаров, работ и услуг для государственных нужд	10	03	505 03 02	240		27 807 583,00		
Социальное обеспечение и иные выплаты населению	10	03	505 03 02	300		164 893 917,00		
Приобретение товаров, работ, услуг в пользу граждан	10	03	505 03 02	323		164 893 917,00		
Закон Российской Федерации от 15 января 1993 года № 4301-1 «О статусе Героев Советского Союза, Героев Российской Федерации и полных кавалеров ордена Славы»	10	03	505 08 00			34 000,00	10 766,00	31,7
Социальная поддержка Героев Советского Союза, Героев Российской Федерации и полных кавалеров ордена Славы	10	03	505 08 02			34 000,00	10 766,00	31,7
Социальное обеспечение и иные выплаты населению	10	03	505 08 02	300		34 000,00	10 766,00	31,7
Пособия и компенсации по публичным нормативным обязательствам	10	03	505 08 02	313		34 000,00	10 766,00	31,7
Единовременное пособие беременной жене военнослужащего, проходящего военную службу по призыву, а также ежемесячное пособие на ребенка военнослужащего, проходящего военную службу по призыву	10	03	505 19 00		25 116 600,00	25 116 600,00	2 637 833,62	10,5
Социальное обеспечение и иные выплаты населению	10	03	505 19 00	300	25 116 600,00	25 116 600,00	2 637 833,62	10,5
Пособия и компенсации по публичным нормативным обязательствам	10	03	505 19 00	313	25 116 600,00	25 116 600,00	2 637 833,62	10,5
Федеральный закон от 12 января 1996 года № 8-ФЗ «О погребении и похоронном деле»	10	03	505 22 00		10 609 500,00	10 609 500,00	2 548 420,00	24,0
Возмещение специализированным службам по вопросам похоронного дела расходов по захоронению умерших (погибших) граждан, осуществляемых за счет бюджетов субъектов Российской Федерации	10	03	505 22 06		300 000,00	300 000,00	89 500,00	29,8
Социальное обеспечение и иные выплаты населению	10	03	505 22 06	300	300 000,00	300 000,00	89 500,00	29,8
Приобретение товаров, работ, услуг в пользу граждан	10	03	505 22 06	323	300 000,00	300 000,00	89 500,00	29,8
Выплата социального пособия на погребение и возмещение расходов по гарантированному перечню услуг по погребению за счет бюджетов субъектов Российской Федерации и местных бюджетов	10	03	505 22 07		10 309 500,00	10 309 500,00	2 458 920,00	23,9
Социальное обеспечение и иные выплаты населению	10	03	505 22 07	300	10 309 500,00	10 309 500,00	2 458 920,00	23,9
Пособия и компенсации по публичным нормативным обязательствам	10	03	505 22 07	313	10 309 500,00	10 309 500,00	2 458 920,00	23,9

Продолжение приложения 2

1	2	3	4	5	6	7	8	9
Федеральный закон от 20.07.2012 № 125-ФЗ «О донорстве крови и ее компонентов»	10	03	505 29 00		48 079 300,00	48 079 300,00	11 894 412,53	24,7
Обеспечение мер социальной поддержки для лиц, награжденных знаком «Почетный донор СССР», «Почетный донор России»	10	03	505 29 01		47 673 200,00	47 673 200,00	11 894 412,53	24,9
Социальное обеспечение и иные выплаты населению	10	03	505 29 01	300	47 673 200,00	47 673 200,00	11 894 412,53	24,9
Меры социальной поддержки населения по публичным нормативным обязательствам	10	03	505 29 01	314	47 673 200,00	47 673 200,00	11 894 412,53	24,9
Дополнительные денежные выплаты донорам	10	03	505 29 10		406 100,00	406 100,00		
Социальное обеспечение и иные выплаты населению	10	03	505 29 10	300	406 100,00	406 100,00		
Пособия и компенсации по публичным нормативным обязательствам	10	03	505 29 10	313	406 100,00	406 100,00		
Обеспечение жильем инвалидов войны и инвалидов боевых действий, участников Великой Отечественной войны, ветеранов боевых действий, военнослужащих, проходивших военную службу в период с 22 июня 1941 года по 3 сентября 1945 года, граждан, награжденных знаком «Жителю блокадного Ленинграда», лиц, работавших на военных объектах в период Великой Отечественной войны, членов семей погибших (умерших) инвалидов войны, участников Великой Отечественной войны, ветеранов боевых действий, инвалидов и семей, имеющих детей-инвалидов	10	03	505 34 00		705 837 600,00	705 837 600,00	599 292 000,00	84,9
Обеспечение жильем отдельных категорий граждан, установленных Федеральным законом от 12 января 1995 года № 5-ФЗ «О ветеранах», в соответствии с Указом Президента Российской Федерации от 7 мая 2008 года № 714 «Об обеспечении жильем ветеранов Великой Отечественной войны 1941—1945 годов»	10	03	505 34 01		686 286 000,00	686 286 000,00	599 292 000,00	87,3
Социальное обеспечение и иные выплаты населению	10	03	505 34 01	300	686 286 000,00	686 286 000,00	599 292 000,00	87,3
Субсидии гражданам на приобретение жилья	10	03	505 34 01	322	686 286 000,00	686 286 000,00	599 292 000,00	87,3
Обеспечение жильем отдельных категорий граждан, установленных Федеральными законами от 12 января 1995 года № 5-ФЗ «О ветеранах» и от 24 ноября 1995 года № 181-ФЗ «О социальной защите инвалидов в Российской Федерации»	10	03	505 34 02		19 551 600,00	19 551 600,00		
Социальное обеспечение и иные выплаты населению	10	03	505 34 02	300	19 551 600,00	19 551 600,00		
Субсидии гражданам на приобретение жилья	10	03	505 34 02	322	19 551 600,00	19 551 600,00		
Обеспечение равной доступности услуг общественного транспорта на территории соответствующего субъекта Российской Федерации для отдельных категорий граждан, оказание мер социальной поддержки которым относится к ведению Российской Федерации и субъектов Российской Федерации	10	03	505 37 00		61 970 000,00	61 970 000,00	15 492 501,00	25,0
Социальное обеспечение и иные выплаты населению	10	03	505 37 00	300	61 970 000,00	61 970 000,00	15 492 501,00	25,0
Приобретение товаров, работ, услуг в пользу граждан	10	03	505 37 00	323	61 970 000,00	61 970 000,00	15 492 501,00	25,0
Федеральный закон от 17 сентября 1998 года № 157-ФЗ «Об иммунопрофилактике инфекционных болезней»	10	03	505 44 00		250 700,00	250 700,00	22 155,00	8,8
Государственные единовременные пособия и ежемесячные денежные компенсации гражданам при возникновении поствакцинальных осложнений	10	03	505 44 01		250 700,00	250 700,00	22 155,00	8,8
Социальное обеспечение и иные выплаты населению	10	03	505 44 01	300	250 700,00	250 700,00	22 155,00	8,8

1	2	3	4	5	6	7	8	9
Пособия и компенсации по публичным нормативным обязательствам	10	03	505 44 01	313	250 700,00	250 700,00	22 155,00	8,8
Выплаты инвалидам компенсаций страховых премий по договорам обязательного страхования гражданской ответственности владельцев транспортных средств	10	03	505 45 00		783 300,00	783 300,00	7 302,42	0,9
Социальное обеспечение и иные выплаты населению	10	03	505 45 00	300	783 300,00	783 300,00	7 302,42	0,9
Пособия и компенсации гражданам и иные социальные выплаты, кроме публичных нормативных обязательств	10	03	505 45 00	321	783 300,00	783 300,00	7 302,42	0,9
Оплата жилищно-коммунальных услуг отдельным категориям граждан	10	03	505 46 00		985 848 000,00	985 848 000,00	219 486 098,79	22,3
Социальное обеспечение и иные выплаты населению	10	03	505 46 00	300	985 848 000,00	985 848 000,00	219 486 098,79	22,3
Пособия и компенсации по публичным нормативным обязательствам	10	03	505 46 00	313			-53 657,43	
Пособия и компенсации гражданам и иные социальные выплаты, кроме публичных нормативных обязательств	10	03	505 46 00	321	985 848 000,00	985 848 000,00	219 539 756,22	22,3
Предоставление гражданам субсидий на оплату жилого помещения и коммунальных услуг	10	03	505 48 00		499 400 000,00	499 400 000,00	118 231 509,07	23,7
Социальное обеспечение и иные выплаты населению	10	03	505 48 00	300	499 400 000,00	499 400 000,00	118 231 509,07	23,7
Пособия и компенсации гражданам и иные социальные выплаты, кроме публичных нормативных обязательств	10	03	505 48 00	321	499 400 000,00	499 400 000,00	118 231 509,07	23,7
Реализация Закона Брянской области от 20 февраля 2008 года № 12-З «Об охране семьи, материнства, отцовства и детства в Брянской области»	10	03	505 55 00		397 605 100,00	397 605 100,00	100 283 590,01	25,2
Ежемесячное пособие на ребенка	10	03	505 55 01		212 615 100,00	212 615 100,00	55 487 447,28	26,1
Социальное обеспечение и иные выплаты населению	10	03	505 55 01	300	212 615 100,00	212 615 100,00	55 487 447,28	26,1
Пособия и компенсации по публичным нормативным обязательствам	10	03	505 55 01	313	212 615 100,00	212 615 100,00	55 487 447,28	26,1
Пособие на детей одиноких матерей	10	03	505 55 02		87 601 000,00	87 601 000,00	23 757 508,53	27,1
Социальное обеспечение и иные выплаты населению	10	03	505 55 02	300	87 601 000,00	87 601 000,00	23 757 508,53	27,1
Пособия и компенсации по публичным нормативным обязательствам	10	03	505 55 02	313	87 601 000,00	87 601 000,00	23 757 508,53	27,1
Пособие на детей военнослужащих, проходящих службу по призыву, и детей, родители которых уклоняются от уплаты алиментов	10	03	505 55 03		543 400,00	543 400,00	119 070,66	21,9
Социальное обеспечение и иные выплаты населению	10	03	505 55 03	300	543 400,00	543 400,00	119 070,66	21,9
Пособия и компенсации по публичным нормативным обязательствам	10	03	505 55 03	313	543 400,00	543 400,00	119 070,66	21,9
Единовременное пособие многодетной семье на рождение ребенка	10	03	505 55 04		2 811 500,00	2 811 500,00	645 911,60	23,0
Социальное обеспечение и иные выплаты населению	10	03	505 55 04	300	2 811 500,00	2 811 500,00	645 911,60	23,0
Пособия и компенсации по публичным нормативным обязательствам	10	03	505 55 04	313	2 811 500,00	2 811 500,00	645 911,60	23,0
Пособие на школьников из многодетных семей к началу учебного года	10	03	505 55 05		9 450 000,00	9 450 000,00		
Социальное обеспечение и иные выплаты населению	10	03	505 55 05	300	9 450 000,00	9 450 000,00		
Пособия и компенсации по публичным нормативным обязательствам	10	03	505 55 05	313	9 450 000,00	9 450 000,00		
Дополнительное ежемесячное пособие по уходу за ребенком-инвалидом	10	03	505 55 06		5 082 900,00	5 082 900,00	1 323 862,14	26,0
Социальное обеспечение и иные выплаты населению	10	03	505 55 06	300	5 082 900,00	5 082 900,00	1 323 862,14	26,0
Пособия и компенсации по публичным нормативным обязательствам	10	03	505 55 06	313	5 082 900,00	5 082 900,00	1 323 862,14	26,0
Обеспечение мер социальной поддержки многодетных семей в части оплаты коммунальных услуг	10	03	505 55 07		34 001 200,00	34 001 200,00	9 005 186,34	26,5

Продолжение приложения 2

1	2	3	4	5	6	7	8	9
Социальное обеспечение и иные выплаты населению	10	03	505 55 07	300	34 001 200,00	34 001 200,00	9 005 186,34	26,5
Пособия и компенсации гражданам и иные социальные выплаты, кроме публичных нормативных обязательств	10	03	505 55 07	321	34 001 200,00	34 001 200,00	9 005 186,34	26,5
Обеспечение мер социальной поддержки многодетных семей в части бесплатного проезда	10	03	505 55 08		45 500 000,00	45 500 000,00	9 960 855,00	21,9
Социальное обеспечение и иные выплаты населению	10	03	505 55 08	300	45 500 000,00	45 500 000,00	9 960 855,00	21,9
Приобретение товаров, работ, услуг в пользу граждан	10	03	505 55 08	323	45 500 000,00	45 500 000,00	9 960 855,00	21,9
Обеспечение мер социальной поддержки ветеранов труда в части оплаты жилищно-коммунальных услуг в соответствии с Законом Брянской области от 10 декабря 2004 года № 91-З «О мерах социальной поддержки ветеранов в Брянской области»	10	03	505 55 23			0,00	-16 251,54	
Социальное обеспечение и иные выплаты населению	10	03	505 55 23	300		0,00	-16 251,54	
Меры социальной поддержки населения по публичным нормативным обязательствам	10	03	505 55 23	314			-16 251,54	
Реализация Закона Брянской области от 10 декабря 2004 года № 91-З «О мерах социальной поддержки ветеранов в Брянской области»	10	03	505 56 00		1 021 864 700,00	1 021 864 700,00	257 281 046,62	25,2
Ежемесячная денежная выплата ветеранам труда	10	03	505 56 01		320 209 200,00	320 209 200,00	80 816 544,21	25,2
Социальное обеспечение и иные выплаты населению	10	03	505 56 01	300	320 209 200,00	320 209 200,00	80 816 544,21	25,2
Меры социальной поддержки населения по публичным нормативным обязательствам	10	03	505 56 01	314	320 209 200,00	320 209 200,00	80 816 544,21	25,2
Ежемесячная денежная выплата труженикам тыла	10	03	505 56 02		85 920 700,00	85 920 700,00	19 747 223,19	23,0
Социальное обеспечение и иные выплаты населению	10	03	505 56 02	300	85 920 700,00	85 920 700,00	19 747 223,19	23,0
Меры социальной поддержки населения по публичным нормативным обязательствам	10	03	505 56 02	314	85 920 700,00	85 920 700,00	19 747 223,19	23,0
Обеспечение мер социальной поддержки ветеранов труда в части оплаты жилищно-коммунальных услуг	10	03	505 56 03		615 734 800,00	615 734 800,00	156 717 279,22	25,5
Социальное обеспечение и иные выплаты населению	10	03	505 56 03	300	615 734 800,00	615 734 800,00	156 717 279,22	25,5
Пособия и компенсации гражданам и иные социальные выплаты, кроме публичных нормативных обязательств	10	03	505 56 03	321	615 734 800,00	615 734 800,00	156 717 279,22	25,5
Реализация Закона Брянской области от 10 декабря 2004 года № 89-З «О социальной поддержке жертв политических репрессий»	10	03	505 57 00		14 212 500,00	14 212 500,00	3 468 897,68	24,4
Ежемесячная денежная выплата реабилитированным лицам	10	03	505 57 01		4 110 600,00	4 110 600,00	991 565,54	24,1
Социальное обеспечение и иные выплаты населению	10	03	505 57 01	300	4 110 600,00	4 110 600,00	991 565,54	24,1
Меры социальной поддержки населения по публичным нормативным обязательствам	10	03	505 57 01	314	4 110 600,00	4 110 600,00	991 565,54	24,1
Обеспечение мер социальной поддержки реабилитированных лиц в части оплаты жилищно-коммунальных услуг	10	03	505 57 02		10 019 600,00	10 019 600,00	2 453 542,42	24,5
Социальное обеспечение и иные выплаты населению	10	03	505 57 02	300	10 019 600,00	10 019 600,00	2 453 542,42	24,5
Пособия и компенсации гражданам и иные социальные выплаты, кроме публичных нормативных обязательств	10	03	505 57 02	321	10 019 600,00	10 019 600,00	2 453 542,42	24,5
Ежемесячная денежная выплата лицам, признанным пострадавшими от политических репрессий	10	03	505 57 03		33 300,00	33 300,00	9 144,91	27,5
Социальное обеспечение и иные выплаты населению	10	03	505 57 03	300	33 300,00	33 300,00	9 144,91	27,5

1	2	3	4	5	6	7	8	9
Меры социальной поддержки населения по публичным нормативным обязательствам	10	03	505 57 03	314	33 300,00	33 300,00	9 144,91	27,5
Обеспечение мер социальной поддержки лиц, признанных пострадавшими от политических репрессий, в части оплаты жилищно-коммунальных услуг	10	03	505 57 04		49 000,00	49 000,00	14 644,81	29,9
Социальное обеспечение и иные выплаты населению	10	03	505 57 04	300	49 000,00	49 000,00	14 644,81	29,9
Пособия и компенсации гражданам и иные социальные выплаты, кроме публичных нормативных обязательств	10	03	505 57 04	321	49 000,00	49 000,00	14 644,81	29,9
Реализация постановления администрации Брянской области от 30.06.2010 № 648 «О порядке и условиях предоставления ежегодной денежной компенсации расходов отдельным категориям инвалидов на бензин или другие виды топлива, ремонт, техническое обслуживание транспортных средств и на запасные части к ним»	10	03	505 58 00		110 100,00	110 100,00	10 817,69	9,8
Ежегодная денежная компенсация расходов отдельным категориям инвалидов на бензин	10	03	505 58 01		110 100,00	110 100,00	10 817,69	9,8
Социальное обеспечение и иные выплаты населению	10	03	505 58 01	300	110 100,00	110 100,00	10 817,69	9,8
Пособия и компенсации по публичным нормативным обязательствам	10	03	505 58 01	313	110 100,00	110 100,00	10 817,69	9,8
Реализация Закона Брянской области от 6 июля 2007 года № 95-З «О ежемесячном пособии родителям и вдовам военнослужащих, сотрудников органов внутренних дел и органов уголовно-исполнительной системы Министерства юстиции Российской Федерации, погибших в вооруженных конфликтах последних лет»	10	03	505 70 00		3 258 600,00	3 258 600,00	740 915,16	22,7
Ежемесячное пособие	10	03	505 70 01		3 258 600,00	3 258 600,00	740 915,16	22,7
Социальное обеспечение и иные выплаты населению	10	03	505 70 01	300	3 258 600,00	3 258 600,00	740 915,16	22,7
Пособия и компенсации по публичным нормативным обязательствам	10	03	505 70 01	313	3 258 600,00	3 258 600,00	740 915,16	22,7
Реализация постановления администрации Брянской области от 30 декабря 2004 года № 666 «О предоставлении льготного проезда на железнодорожном транспорте пригородного сообщения ветеранам труда, труженикам тыла, реабилитированным лицам и лицам, пострадавшим от политических репрессий»	10	03	505 71 00		7 310 900,00	7 310 900,00	1 326 240,00	18,1
Предоставление льготного проезда реабилитированным лицам и лицам, признанным пострадавшими от политических репрессий	10	03	505 71 01		280 000,00	280 000,00	24 279,50	8,7
Социальное обеспечение и иные выплаты населению	10	03	505 71 01	300	280 000,00	280 000,00	24 279,50	8,7
Приобретение товаров, работ, услуг в пользу граждан	10	03	505 71 01	323	280 000,00	280 000,00	24 279,50	8,7
Предоставление льготного проезда ветеранам труда	10	03	505 71 02		7 003 900,00	7 003 900,00	1 299 287,80	18,6
Социальное обеспечение и иные выплаты населению	10	03	505 71 02	300	7 003 900,00	7 003 900,00	1 299 287,80	18,6
Приобретение товаров, работ, услуг в пользу граждан	10	03	505 71 02	323	7 003 900,00	7 003 900,00	1 299 287,80	18,6
Предоставление льготного проезда труженикам тыла	10	03	505 71 03		27 000,00	27 000,00	2 672,70	9,9
Социальное обеспечение и иные выплаты населению	10	03	505 71 03	300	27 000,00	27 000,00	2 672,70	9,9
Приобретение товаров, работ, услуг в пользу граждан	10	03	505 71 03	323	27 000,00	27 000,00	2 672,70	9,9
Реализация Закона Брянской области от 13 декабря 2005 года № 92-З «О дополнительных мерах социальной защиты населения Брянской области, подвергшегося радиационному воздействию»	10	03	505 72 00		316 200,00	316 200,00	82 694,28	26,2
Ежемесячная компенсация на питание	10	03	505 72 01		316 200,00	316 200,00	82 694,28	26,2

Продолжение приложения 2

1	2	3	4	5	6	7	8	9
Социальное обеспечение и иные выплаты населению	10	03	505 72 01	300	316 200,00	316 200,00	82 694,28	26,2
Пособия и компенсации по публичным нормативным обязательствам	10	03	505 72 01	313	316 200,00	316 200,00	82 694,28	26,2
Реализация постановления администрации Брянской области от 14 июня 2007 года № 420 «О порядке и условиях установления статуса «Ветеран труда Брянской области» и мерах социальной поддержки указанной категории граждан»	10	03	505 73 00		191 424 300,00	191 424 300,00	58 274 541,45	30,4
Ежемесячная денежная выплата ветеранам труда Брянской области	10	03	505 73 01		93 449 300,00	93 449 300,00	24 860 543,85	26,6
Социальное обеспечение и иные выплаты населению	10	03	505 73 01	300	93 449 300,00	93 449 300,00	24 860 543,85	26,6
Меры социальной поддержки населения по публичным нормативным обязательствам	10	03	505 73 01	314	93 449 300,00	93 449 300,00	24 860 543,85	26,6
Обеспечение мер социальной поддержки ветеранов труда Брянской области в части оплаты жилищно-коммунальных услуг	10	03	505 73 02		97 000 000,00	97 000 000,00	33 294 772,60	34,3
Социальное обеспечение и иные выплаты населению	10	03	505 73 02	300	97 000 000,00	97 000 000,00	33 294 772,60	34,3
Меры социальной поддержки населения по публичным нормативным обязательствам	10	03	505 73 02	314			-1 313,94	
Пособия и компенсации гражданам и иные социальные выплаты, кроме публичных нормативных обязательств	10	03	505 73 02	321	97 000 000,00	97 000 000,00	33 296 086,54	34,3
Обеспечение мер социальной поддержки ветеранов труда Брянской области в части предоставления льготного проезда ветеранам труда Брянской области	10	03	505 73 03		975 000,00	975 000,00	119 225,00	12,2
Социальное обеспечение и иные выплаты населению	10	03	505 73 03	300	975 000,00	975 000,00	119 225,00	12,2
Приобретение товаров, работ, услуг в пользу граждан	10	03	505 73 03	323	975 000,00	975 000,00	119 225,00	12,2
Обеспечение граждан техническими средствами реабилитации, включая изготовление и ремонт протезно-ортопедических изделий	10	03	505 74 00		4 113 000,00	4 113 000,00		
Социальное обеспечение и иные выплаты населению	10	03	505 74 00	300	4 113 000,00	4 113 000,00		
Приобретение товаров, работ, услуг в пользу граждан	10	03	505 74 00	323	4 113 000,00	4 113 000,00		
Реализация Закона Брянской области от 14 июля 2005 года № 50-З «О предоставлении мер социальной поддержки на приобретение бытового сжиженного газа для малоимущих граждан Брянской области»	10	03	505 76 00		1 000,00	1 000,00		
Денежная компенсация малоимущим гражданам на приобретение бытового сжиженного газа	10	03	505 76 01		1 000,00	1 000,00		
Социальное обеспечение и иные выплаты населению	10	03	505 76 01	300	1 000,00	1 000,00		
Пособия и компенсации гражданам и иные социальные выплаты, кроме публичных нормативных обязательств	10	03	505 76 01	321	1 000,00	1 000,00		
Реализация постановления администрации Брянской области от 19 ноября 2007 года № 921 «О порядке назначения и выплаты дополнительного единовременного пособия при рождении ребенка»	10	03	505 78 00		12 468 400,00	12 468 400,00	2 718 265,90	21,8
Дополнительное единовременное пособие при рождении ребенка	10	03	505 78 01		12 468 400,00	12 468 400,00	2 718 265,90	21,8
Социальное обеспечение и иные выплаты населению	10	03	505 78 01	300	12 468 400,00	12 468 400,00	2 718 265,90	21,8
Пособия и компенсации по публичным нормативным обязательствам	10	03	505 78 01	313	12 468 400,00	12 468 400,00	2 718 265,90	21,8
Обеспечение сохранности жилых помещений, закрепленных за детьми-сиротами и детьми, оставшимися без попечения родителей	10	03	505 83 00		4 134 800,00	4 134 800,00	1 005 117,00	24,3
Межбюджетные трансферты	10	03	505 83 00	500	4 134 800,00	4 134 800,00	1 005 117,00	24,3

1	2	3	4	5	6	7	8	9
Субвенции	10	03	505 83 00	530	4 134 800,00	4 134 800,00	1 005 117,00	24,3
Реализация Закона Брянской области от 20 декабря 2007 года № 173-З «Об охране здоровья населения Брянской области»	10	03	505 85 00		53 529 900,00	53 529 900,00	12 870 761,50	24,0
Ежемесячная денежная компенсация на питание для детей до трех лет	10	03	505 85 01		53 529 900,00	53 529 900,00	12 870 761,50	24,0
Социальное обеспечение и иные выплаты населению	10	03	505 85 01	300	53 529 900,00	53 529 900,00	12 870 761,50	24,0
Пособия и компенсации по публичным нормативным обязательствам	10	03	505 85 01	313	53 529 900,00	53 529 900,00	12 870 761,50	24,0
Оказание государственной социальной поддержки ветеранам труда, труженикам тыла, реабилитированным лицам, лицам, пострадавшим от политических репрессий, нуждающихся в зубном протезировании, включая починку протезов (кроме изделий из драгметалла и металлокерамики)	10	03	505 86 00		18 000 000,00	18 000 000,00	1 720 780,47	9,6
Социальное обеспечение и иные выплаты населению	10	03	505 86 00	300	18 000 000,00	18 000 000,00	1 720 780,47	9,6
Пособия и компенсации гражданам и иные социальные выплаты, кроме публичных нормативных обязательств	10	03	505 86 00	321	18 000 000,00	18 000 000,00	1 720 780,47	9,6
Оказание дополнительных мер социальной поддержки семей, имеющих детей, на территории Брянской области	10	03	505 87 00		2 901 300,00	2 901 300,00	795 000,00	27,4
Областной материнский (семейный) капитал	10	03	505 87 01		2 901 300,00	2 901 300,00	795 000,00	27,4
Социальное обеспечение и иные выплаты населению	10	03	505 87 01	300	2 901 300,00	2 901 300,00	795 000,00	27,4
Пособия и компенсации гражданам и иные социальные выплаты, кроме публичных нормативных обязательств	10	03	505 87 01	321	2 901 300,00	2 901 300,00	795 000,00	27,4
Обеспечение мер социальной поддержки отдельной категории ветеранов Великой Отечественной войны в части оплаты жилищно-коммунальных услуг в соответствии с Законом Брянской области от 13 декабря 2001 года № 82-З «О дополнительных мерах социальной защиты отдельной категории ветеранов Великой Отечественной войны»	10	03	505 88 00		100 000,00	100 000,00	34 042,13	34,0
Социальное обеспечение и иные выплаты населению	10	03	505 88 00	300	100 000,00	100 000,00	34 042,13	34,0
Пособия и компенсации гражданам и иные социальные выплаты, кроме публичных нормативных обязательств	10	03	505 88 00	321	100 000,00	100 000,00	34 042,13	34,0
Реализация постановления Брянской областной Думы от 29.05.2003 № 3-954 «О Почетном знаке Брянской области «Материнская слава»	10	03	505 90 00		1 000 000,00	1 000 000,00		
Единовременная премия к почетному знаку «Материнская слава»	10	03	505 90 01		1 000 000,00	1 000 000,00		
Социальное обеспечение и иные выплаты населению	10	03	505 90 01	300	1 000 000,00	1 000 000,00		
Меры социальной поддержки населения по публичным нормативным обязательствам	10	03	505 90 01	314	1 000 000,00	1 000 000,00		
Реализация государственной политики занятости населения	10	03	510 00 00		330 211 100,00	330 211 100,00	74 560 248,63	22,6
Реализация государственной политики в области содействия занятости населения	10	03	510 02 00		330 211 100,00	330 211 100,00	74 560 248,63	22,6
Социальные выплаты безработным гражданам	10	03	510 02 01		330 211 100,00	330 211 100,00	74 560 248,63	22,6
Социальное обеспечение и иные выплаты населению	10	03	510 02 01	300	330 211 100,00	330 211 100,00	74 560 248,63	22,6
Пособия и компенсации гражданам и иные социальные выплаты, кроме публичных нормативных обязательств	10	03	510 02 01	321	320 347 222,00	320 347 222,00	73 741 269,44	23,0
Стипендии	10	03	510 02 01	340	9 863 878,00	9 863 878,00	818 979,19	8,3
Реализация государственных функций в области социальной политики	10	03	514 00 00		13 010 700,00			

Продолжение приложения 2

1	2	3	4	5	6	7	8	9
Ежемесячная денежная выплата, назначаемая в случае рождения третьего ребенка или последующих детей до достижения ребенком возраста трех лет	10	03	514 15 00		13 010 700,00			
Социальное обеспечение и иные выплаты населению	10	03	514 15 00	300	13 010 700,00			
Пособия и компенсации по публичным нормативным обязательствам	10	03	514 15 00	313	13 010 700,00			
Иные безвозмездные и безвозвратные перечисления	10	03	520 00 00			97 298 500,00	27 179 462,67	27,9
Отдельные полномочия в области лекарственного обеспечения	10	03	520 20 00			97 298 500,00	27 179 462,67	27,9
Закупка товаров, работ и услуг для государственных нужд	10	03	520 20 00	200		9 269 194,00	6 179 462,67	66,7
Иные закупки товаров, работ и услуг для государственных нужд	10	03	520 20 00	240		9 269 194,00	6 179 462,67	66,7
Социальное обеспечение и иные выплаты населению	10	03	520 20 00	300		88 029 306,00	21 000 000,00	23,9
Приобретение товаров, работ, услуг в пользу граждан	10	03	520 20 00	323		88 029 306,00	21 000 000,00	23,9
Реализация приоритетных направлений долгосрочного социально-экономического развития Брянской области	10	03	922 00 00		193 174 300,00	193 174 300,00	15 718 279,32	8,1
Долгосрочная целевая программа «Жилище» (2011—2015 годы)	10	03	922 01 00		157 304 300,00	157 304 300,00	15 718 279,32	10,0
Подпрограмма «Развитие ипотечного кредитования в жилищном строительстве» (2011—2015 годы)	10	03	922 01 01		91 740 100,00	91 740 100,00	15 122 209,32	16,5
Социальное обеспечение и иные выплаты населению	10	03	922 01 01	300	50 000 000,00	50 000 000,00	15 122 209,32	30,2
Субсидии гражданам на приобретение жилья	10	03	922 01 01	322	50 000 000,00	50 000 000,00	15 122 209,32	30,2
Межбюджетные трансферты	10	03	922 01 01	500	41 740 100,00	41 740 100,00		
Субсидии, за исключением субсидий на софинансирование объектов капитального строительства государственной собственности и муниципальной собственности	10	03	922 01 01	521	41 740 100,00	41 740 100,00		
Подпрограмма «Обеспечение жильем молодых семей» (2011—2015 годы)	10	03	922 01 03		65 564 200,00	65 564 200,00	596 070,00	0,9
Межбюджетные трансферты	10	03	922 01 03	500	65 564 200,00	65 564 200,00	596 070,00	0,9
Субсидии, за исключением субсидий на софинансирование объектов капитального строительства государственной собственности и муниципальной собственности	10	03	922 01 03	521	65 564 200,00	65 564 200,00	596 070,00	0,9
Долгосрочная целевая программа «Социальное развитие села» (2003—2013 годы)	10	03	922 04 00		35 870 000,00	35 870 000,00		
Социальное обеспечение и иные выплаты населению	10	03	922 04 00	300	35 870 000,00	35 870 000,00		
Субсидии гражданам на приобретение жилья	10	03	922 04 00	322	35 870 000,00	35 870 000,00		
Охрана семьи и детства	**10**	**04**			**577 072 100,00**	**593 394 700,00**	**94 573 935,40**	**15,9**
Социальная помощь	10	04	505 00 00		185 416 900,00	185 416 900,00	6 832 012,33	3,7
Федеральный закон от 19 мая 1995 года № 81-ФЗ «О государственных пособиях гражданам, имеющим детей»	10	04	505 05 00		7 812 000,00	7 812 000,00	1 359 312,33	17,4
Выплата единовременного пособия при всех формах устройства детей, лишенных родительского попечения, в семью	10	04	505 05 02		7 812 000,00	7 812 000,00	1 359 312,33	17,4
Межбюджетные трансферты	10	04	505 05 02	500	7 812 000,00	7 812 000,00	1 359 312,33	17,4
Субвенции	10	04	505 05 02	530	7 812 000,00	7 812 000,00	1 359 312,33	17,4
Обеспечение жилыми помещениями детей-сирот, детей, оставшихся без попечения родителей, а также детей, находящихся под опекой (попечительством), не имеющих закрепленного жилого помещения	10	04	505 21 02		177 604 900,00			

1	2	3	4	5	6	7	8	9
Межбюджетные трансферты	10	04	505 21 02	500	177 604 900,00			
Субвенции	10	04	505 21 02	530	177 604 900,00			
Обеспечение предоставления жилых помещений детям-сиротам и детям, оставшимся без попечения родителей, лицам из их числа по договорам найма специализированных жилых помещений	10	04	505 21 04			177 604 900,00	5 472 700,00	3,1
Межбюджетные трансферты	10	04	505 21 04	500		177 604 900,00	5 472 700,00	3,1
Субвенции	10	04	505 21 04	530		177 604 900,00	5 472 700,00	3,1
Мероприятия по борьбе с беспризорностью, по опеке и попечительству	10	04	511 00 00		236 000,00	236 000,00		
Перевозка несовершеннолетних, самовольно ушедших из семей, детских домов, школ-интернатов, специальных учебно-воспитательных и иных детских учреждений	10	04	511 02 00		236 000,00	236 000,00		
Предоставление субсидий государственным бюджетным, автономным учреждениям и иным некоммерческим организациям	10	04	511 02 00	600	236 000,00	236 000,00		
Субсидии бюджетным учреждениям на финансовое обеспечение государственного задания на оказание государственных услуг (выполнение работ)	10	04	511 02 00	611	236 000,00	236 000,00		
Реализация государственных функций в области социальной политики	10	04	514 00 00			16 322 600,00	774 918,40	4,7
Ежемесячная денежная выплата, назначаемая в случае рождения третьего ребенка или последующих детей до достижения ребенком возраста трех лет	10	04	514 15 00			16 322 600,00	774 918,40	4,7
Социальное обеспечение и иные выплаты населению	10	04	514 15 00	300		16 322 600,00	774 918,40	4,7
Пособия и компенсации по публичным нормативным обязательствам	10	04	514 15 00	313		16 322 600,00	774 918,40	4,7
Иные безвозмездные и безвозвратные перечисления	10	04	520 00 00		391 419 200,00	391 419 200,00	86 967 004,67	22,2
Компенсация части родительской платы за содержание ребенка в образовательных учреждениях	10	04	520 10 00		71 588 200,00	71 588 200,00	15 770 121,33	22,0
Межбюджетные трансферты	10	04	520 10 00	500	71 588 200,00	71 588 200,00	15 770 121,33	22,0
Субвенции	10	04	520 10 00	530	71 588 200,00	71 588 200,00	15 770 121,33	22,0
Выплата ежемесячных денежных средств на содержание и проезд ребёнка, переданного на воспитание в семью опекуна (попечителя), приёмную семью, а также вознаграждение приёмным родителям	10	04	520 13 00		319 831 000,00	319 831 000,00	71 196 883,34	22,3
Межбюджетные трансферты	10	04	520 13 00	500	319 831 000,00	319 831 000,00	71 196 883,34	22,3
Субвенции	10	04	520 13 00	530	319 831 000,00	319 831 000,00	71 196 883,34	22,3
Другие вопросы в области социальной политики	**10**	**06**			**204 303 700,00**	**211 969 672,00**	**33 731 421,89**	**15,9**
Руководство и управление в сфере установленных функций органов государственной власти субъектов Российской Федерации и органов местного самоуправления	10	06	002 00 00		46 034 800,00	46 034 800,00	8 431 793,00	18,3
Центральный аппарат	10	06	002 04 00		46 034 800,00	46 034 800,00	8 431 793,00	18,3
Расходы на выплаты персоналу в целях обеспечения выполнения функций государственными органами, казенными учреждениями, органами управления государственными внебюджетными фондами	10	06	002 04 00	100	38 880 700,00	38 880 700,00	7 815 717,39	20,1
Расходы на выплаты персоналу государственных органов	10	06	002 04 00	120	38 880 700,00	38 880 700,00	7 815 717,39	20,1
Закупка товаров, работ и услуг для государственных нужд	10	06	002 04 00	200	6 738 000,00	6 738 000,00	598 275,61	8,9
Иные закупки товаров, работ и услуг для государственных нужд	10	06	002 04 00	240	6 738 000,00	6 738 000,00	598 275,61	8,9

Продолжение приложения 2

1	2	3	4	5	6	7	8	9
Иные бюджетные ассигнования	10	06	002 04 00	800	416 100,00	416 100,00	17 800,00	4,3
Уплата налога на имущество организаций и земельного налога	10	06	002 04 00	851	366 500,00	366 500,00		
Уплата прочих налогов, сборов и иных обязательных платежей	10	06	002 04 00	852	49 600,00	49 600,00	17 800,00	35,9
Резервные фонды	10	06	070 00 00			2 642 472,00	2 642 472,00	100,0
Резервные фонды исполнительных органов государственной власти субъектов Российской Федерации	10	06	070 04 00			2 642 472,00	2 642 472,00	100,0
Социальное обеспечение и иные выплаты населению	10	06	070 04 00	300		2 642 472,00	2 642 472,00	100,0
Пособия и компенсации гражданам и иные социальные выплаты, кроме публичных нормативных обязательств	10	06	070 04 00	321		2 642 472,00	2 642 472,00	100,0
Социальная помощь	10	06	505 00 00			5 023 500,00	958 899,94	19,1
Федеральный закон от 24 ноября 1995 года № 181-ФЗ «О социальной защите инвалидов в Российской Федерации»	10	06	505 02 00			5 023 500,00	958 899,94	19,1
Обеспечение инвалидов техническими средствами реабилитации, включая изготовление и ремонт протезно-ортопедических изделий	10	06	505 02 01			5 023 500,00	958 899,94	19,1
Расходы на выплаты персоналу в целях обеспечения выполнения функций государственными органами, казенными учреждениями, органами управления государственными внебюджетными фондами	10	06	505 02 01	100		3 966 500,00	923 096,89	23,3
Расходы на выплаты персоналу государственных органов	10	06	505 02 01	120		3 966 500,00	923 096,89	23,3
Закупка товаров, работ и услуг для государственных нужд	10	06	505 02 01	200		1 057 000,00	35 803,05	3,4
Иные закупки товаров, работ и услуг для государственных нужд	10	06	505 02 01	240		1 057 000,00	35 803,05	3,4
Мероприятия по борьбе с беспризорностью, по опеке и попечительству	10	06	511 00 00		2 327 000,00	2 327 000,00	674 379,00	29,0
Подготовка лиц, желающих принять на воспитание в свою семью ребенка, оставшегося без попечения родителей	10	06	511 03 00		2 327 000,00	2 327 000,00	674 379,00	29,0
Закупка товаров, работ и услуг для государственных нужд	10	06	511 03 00	200	2 327 000,00	2 327 000,00	674 379,00	29,0
Иные закупки товаров, работ и услуг для государственных нужд	10	06	511 03 00	240	2 327 000,00	2 327 000,00	674 379,00	29,0
Межбюджетные трансферты	10	06	521 00 00		54 774 000,00	54 774 000,00	13 833 042,00	25,3
Финансовое обеспечение расходных обязательств муниципальных образований, возникающих при выполнении государственных полномочий Российской Федерации, субъектов Российской Федерации, переданных для осуществления органам местного самоуправления в установленном порядке	10	06	521 02 00		54 774 000,00	54 774 000,00	13 833 042,00	25,3
Осуществление деятельности по профилактике безнадзорности и правонарушений несовершеннолетних	10	06	521 02 03		22 429 100,00	22 429 100,00	5 690 104,00	25,4
Межбюджетные трансферты	10	06	521 02 03	500	22 429 100,00	22 429 100,00	5 690 104,00	25,4
Субвенции	10	06	521 02 03	530	22 429 100,00	22 429 100,00	5 690 104,00	25,4
Организация и осуществление деятельности по опеке и попечительству	10	06	521 02 20		32 344 900,00	32 344 900,00	8 142 938,00	25,2
Межбюджетные трансферты	10	06	521 02 20	500	32 344 900,00	32 344 900,00	8 142 938,00	25,2
Субвенции	10	06	521 02 20	530	32 344 900,00	32 344 900,00	8 142 938,00	25,2
Реализация отдельных мероприятий по работе с детьми и молодежью	10	06	830 00 00		7 493 500,00	7 493 500,00	400 900,00	5,3
Закупка товаров, работ и услуг для государственных нужд	10	06	830 00 00	200	2 615 000,00	2 615 000,00		
Иные закупки товаров, работ и услуг для государственных нужд	10	06	830 00 00	240	2 615 000,00	2 615 000,00		
Социальное обеспечение и иные выплаты населению	10	06	830 00 00	300	3 867 900,00	3 867 900,00	210 000,00	5,4

1	2	3	4	5	6	7	8	9
Пособия и компенсации гражданам и иные социальные выплаты, кроме публичных нормативных обязательств	10	06	830 00 00	321	1 100 000,00	1 100 000,00	210 000,00	19,1
Приобретение товаров, работ, услуг в пользу граждан	10	06	830 00 00	323	2 767 900,00	2 767 900,00		
Предоставление субсидий государственным бюджетным, автономным учреждениям и иным некоммерческим организациям	10	06	830 00 00	600	1 010 600,00	1 010 600,00	190 900,00	18,9
Субсидии бюджетным учреждениям на иные цели	10	06	830 00 00	612	1 010 600,00	1 010 600,00	190 900,00	18,9
Пожарная безопасность	10	06	831 00 00		7 798 600,00	7 798 600,00	143 208,00	1,8
Закупка товаров, работ и услуг для государственных нужд	10	06	831 00 00	200	2 282 200,00	2 282 200,00		
Иные закупки товаров, работ и услуг для государственных нужд	10	06	831 00 00	240	2 282 200,00	2 282 200,00		
Предоставление субсидий государственным бюджетным, автономным учреждениям и иным некоммерческим организациям	10	06	831 00 00	600	5 516 400,00	5 516 400,00	143 208,00	2,6
Субсидии бюджетным учреждениям на иные цели	10	06	831 00 00	612	4 961 500,00	4 961 500,00	143 208,00	2,9
Субсидии автономным учреждениям на иные цели	10	06	831 00 00	622	554 900,00	554 900,00		
Повышение энергетической эффективности и обеспечения энергосбережения	10	06	840 00 00		3 596 800,00	3 596 800,00		
Закупка товаров, работ и услуг для государственных нужд	10	06	840 00 00	200	100 000,00	100 000,00		
Иные закупки товаров, работ и услуг для государственных нужд	10	06	840 00 00	240	100 000,00	100 000,00		
Предоставление субсидий государственным бюджетным, автономным учреждениям и иным некоммерческим организациям	10	06	840 00 00	600	3 496 800,00	3 496 800,00		
Субсидии бюджетным учреждениям на иные цели	10	06	840 00 00	612	3 496 800,00	3 496 800,00		
Реализация отдельных мероприятий в сфере социальной защиты населения	10	06	843 00 00		67 160 000,00	67 160 000,00	6 301 607,77	9,4
Закупка товаров, работ и услуг для государственных нужд	10	06	843 00 00	200	310 000,00	310 000,00		
Иные закупки товаров, работ и услуг для государственных нужд	10	06	843 00 00	240	310 000,00	310 000,00		
Социальное обеспечение и иные выплаты населению	10	06	843 00 00	300	50 000 000,00	50 000 000,00	6 103 590,77	12,2
Пособия и компенсации гражданам и иные социальные выплаты, кроме публичных нормативных обязательств	10	06	843 00 00	321	50 000 000,00	50 000 000,00	6 103 590,77	12,2
Предоставление субсидий государственным бюджетным, автономным учреждениям и иным некоммерческим организациям	10	06	843 00 00	600	16 850 000,00	16 850 000,00	198 017,00	1,2
Субсидии бюджетным учреждениям на иные цели	10	06	843 00 00	612	15 350 000,00	15 350 000,00	198 017,00	1,3
Субсидии автономным учреждениям на иные цели	10	06	843 00 00	622	300 000,00	300 000,00		
Субсидии некоммерческим организациям (за исключением государственных учреждений)	10	06	843 00 00	630	1 200 000,00	1 200 000,00		
Обеспечение граждан бесплатной юридической помощью	10	06	853 00 00		600 000,00	600 000,00		
Закупка товаров, работ и услуг для государственных нужд	10	06	853 00 00	200	600 000,00	600 000,00		
Иные закупки товаров, работ и услуг для государственных нужд	10	06	853 00 00	240	600 000,00	600 000,00		
Реализация приоритетных направлений долгосрочного социально-экономического развития Брянской области	10	06	922 00 00		14 519 000,00	14 519 000,00	345 120,18	2,4
Долгосрочная целевая программа «Доступная среда» (2011—2015 годы)	10	06	922 08 00		14 519 000,00	14 519 000,00	345 120,18	2,4
Закупка товаров, работ и услуг для государственных нужд	10	06	922 08 00	200	3 800 000,00	3 800 000,00		
Иные закупки товаров, работ и услуг для государственных нужд	10	06	922 08 00	240	3 800 000,00	3 800 000,00		

Продолжение приложения 2

1	2	3	4	5	6	7	8	9
Социальное обеспечение и иные выплаты населению	10	06	922 08 00	300	3 570 000,00	3 570 000,00	246 248,18	6,9
Пособия и компенсации гражданам и иные социальные выплаты, кроме публичных нормативных обязательств	10	06	922 08 00	321	1 800 000,00	1 800 000,00	246 248,18	13,7
Приобретение товаров, работ, услуг в пользу граждан	10	06	922 08 00	323	1 770 000,00	1 770 000,00		
Предоставление субсидий государственным бюджетным, автономным учреждениям и иным некоммерческим организациям	10	06	922 08 00	600	7 149 000,00	7 149 000,00	98 872,00	1,4
Субсидии бюджетным учреждениям на иные цели	10	06	922 08 00	612	5 825 000,00	5 825 000,00	98 872,00	1,7
Субсидии автономным учреждениям на иные цели	10	06	922 08 00	622	260 000,00	260 000,00		
Субсидии некоммерческим организациям (за исключением государственных учреждений)	10	06	922 08 00	630	1 064 000,00	1 064 000,00		
Физическая культура и спорт	**11**				**278 920 500,00**	**280 368 271,04**	**89 633 158,50**	**32,0**
Физическая культура	**11**	**01**			**203 019 100,00**	**204 565 152,00**	**71 408 269,01**	**34,9**
Центры спортивной подготовки (сборные команды)	11	01	482 00 00		113 250 100,00	115 209 600,00	26 957 202,00	23,4
Обеспечение деятельности подведомственных учреждений	11	01	482 99 00		113 250 100,00	115 209 600,00	26 957 202,00	23,4
Предоставление субсидий государственным бюджетным, автономным учреждениям и иным некоммерческим организациям	11	01	482 99 00	600	113 250 100,00	115 209 600,00	26 957 202,00	23,4
Субсидии бюджетным учреждениям на финансовое обеспечение государственного задания на оказание государственных услуг (выполнение работ)	11	01	482 99 00	611	39 789 600,00	39 449 100,00	13 249 000,00	33,6
Субсидии автономным учреждениям на финансовое обеспечение государственного задания на оказание государственных услуг (выполнение работ)	11	01	482 99 00	621	55 502 300,00	57 802 300,00	13 708 202,00	23,7
Субсидии автономным учреждениям на иные цели	11	01	482 99 00	622	17 958 200,00	17 958 200,00		
Реализация государственных функций в области физической культуры и спорта	11	01	487 00 00		89 769 000,00	89 355 552,00	44 451 067,01	49,7
Реализация отдельных мероприятий государственной политики в сфере развития физической культуры и спорта	11	01	487 32 00		29 269 000,00	28 855 552,00	99 990,00	0,3
Закупка товаров, работ и услуг для государственных нужд	11	01	487 32 00	200	2 479 000,00	2 479 000,00	99 990,00	4,0
Иные закупки товаров, работ и услуг для государственных нужд	11	01	487 32 00	240	2 479 000,00	2 479 000,00	99 990,00	4,0
Социальное обеспечение и иные выплаты населению	11	01	487 32 00	300	390 000,00	390 000,00		
Премии и гранты	11	01	487 32 00	350	390 000,00	390 000,00		
Межбюджетные трансферты	11	01	487 32 00	500	7 400 000,00	7 400 000,00		
Субсидии, за исключением субсидий на софинансирование объектов капитального строительства государственной собственности и муниципальной собственности	11	01	487 32 00	521	7 400 000,00	7 400 000,00		
Предоставление субсидий государственным бюджетным, автономным учреждениям и иным некоммерческим организациям	11	01	487 32 00	600	3 000 000,00	3 000 000,00		
Субсидии бюджетным учреждениям на иные цели	11	01	487 32 00	612	2 690 000,00	2 690 000,00		
Субсидии автономным учреждениям на иные цели	11	01	487 32 00	622	310 000,00	310 000,00		
Иные бюджетные ассигнования	11	01	487 32 00	800	16 000 000,00	15 586 552,00		
Резервные средства	11	01	487 32 00	870	16 000 000,00	15 586 552,00		
Модернизация и развитие сети учреждений физической культуры и спорта	11	01	487 70 00		60 500 000,00	60 500 000,00	44 351 077,01	73,3

1	2	3	4	5	6	7	8	9
Бюджетные инвестиции	11	01	487 70 00	400	44 500 000,00	44 500 000,00	37 953 767,01	85,3
Бюджетные инвестиции в объекты государственной собственности казенным учреждениям вне рамок государственного оборонного заказа	11	01	487 70 00	411	44 500 000,00	44 500 000,00	37 953 767,01	85,3
Межбюджетные трансферты	11	01	487 70 00	500	16 000 000,00	16 000 000,00	6 397 310,00	40,0
Субсидии на софинансирование объектов капитального строительства государственной (муниципальной) собственности	11	01	487 70 00	522	16 000 000,00	16 000 000,00	6 397 310,00	40,0
Массовый спорт	**11**	**02**			**6 124 700,00**	**6 342 948,00**	**3 089 148,00**	**48,7**
Центры спортивной подготовки (сборные команды)	11	02	482 00 00		2 124 700,00	2 342 948,00	1 139 148,00	48,6
Обеспечение деятельности подведомственных учреждений	11	02	482 99 00		2 124 700,00	2 342 948,00	1 139 148,00	48,6
Предоставление субсидий государственным бюджетным, автономным учреждениям и иным некоммерческим организациям	11	02	482 99 00	600	2 124 700,00	2 342 948,00	1 139 148,00	48,6
Субсидии бюджетным учреждениям на иные цели	11	02	482 99 00	612	2 124 700,00	2 342 948,00	1 139 148,00	48,6
Реализация государственных функций в области физической культуры и спорта	11	02	487 00 00		4 000 000,00	4 000 000,00	1 950 000,00	48,8
Модернизация и развитие сети учреждений физической культуры и спорта	11	02	487 70 00		4 000 000,00	4 000 000,00	1 950 000,00	48,8
Бюджетные инвестиции	11	02	487 70 00	400	4 000 000,00	4 000 000,00	1 950 000,00	48,8
Бюджетные инвестиции в объекты государственной собственности казенным учреждениям вне рамок государственного оборонного заказа	11	02	487 70 00	411	4 000 000,00	4 000 000,00	1 950 000,00	48,8
Спорт высших достижений	**11**	**03**			**27 373 900,00**	**46 573 900,00**	**11 715 850,00**	**25,2**
Центры спортивной подготовки (сборные команды)	11	03	482 00 00		7 649 000,00	7 649 000,00	1 931 250,00	25,2
Обеспечение деятельности подведомственных учреждений	11	03	482 99 00		7 649 000,00	7 649 000,00	1 931 250,00	25,2
Предоставление субсидий государственным бюджетным, автономным учреждениям и иным некоммерческим организациям	11	03	482 99 00	600	7 649 000,00	7 649 000,00	1 931 250,00	25,2
Субсидии автономным учреждениям на финансовое обеспечение государственного задания на оказание государственных услуг (выполнение работ)	11	03	482 99 00	621	7 649 000,00	7 649 000,00	1 931 250,00	25,2
Реализация государственных функций в области физической культуры и спорта	11	03	487 00 00		19 724 900,00	38 924 900,00	9 784 600,00	25,1
Реализация отдельных мероприятий государственной политики в сфере развития физической культуры и спорта	11	03	487 32 00		19 724 900,00	38 924 900,00	9 784 600,00	25,1
Социальное обеспечение и иные выплаты населению	11	03	487 32 00	300	4 916 000,00	4 116 000,00		
Стипендии	11	03	487 32 00	340	3 216 000,00	3 216 000,00		
Премии и гранты	11	03	487 32 00	350	1 700 000,00	900 000,00		
Предоставление субсидий государственным бюджетным, автономным учреждениям и иным некоммерческим организациям	11	03	487 32 00	600	14 808 900,00	34 808 900,00	9 784 600,00	28,1
Субсидии некоммерческим организациям (за исключением государственных учреждений)	11	03	487 32 00	630	14 808 900,00	34 808 900,00	9 784 600,00	28,1
Другие вопросы в области физической культуры и спорта	**11**	**05**			**42 402 800,00**	**22 886 271,04**	**3 419 891,49**	**14,9**
Руководство и управление в сфере установленных функций органов государственной власти субъектов Российской Федерации и органов местного самоуправления	11	05	002 00 00		11 667 300,00	12 150 771,04	2 972 700,49	24,5
Центральный аппарат	11	05	002 04 00		11 667 300,00	12 150 771,04	2 972 700,49	24,5

Продолжение приложения 2

1	2	3	4	5	6	7	8	9
Расходы на выплаты персоналу в целях обеспечения выполнения функций государственными органами, казенными учреждениями, органами управления государственными внебюджетными фондами	11	05	002 04 00	100	11 013 500,00	11 013 500,00	2 416 765,51	21,9
Расходы на выплаты персоналу государственных органов	11	05	002 04 00	120	11 013 500,00	11 013 500,00	2 416 765,51	21,9
Закупка товаров, работ и услуг для государственных нужд	11	05	002 04 00	200	618 200,00	618 200,00	69 081,32	11,2
Иные закупки товаров, работ и услуг для государственных нужд	11	05	002 04 00	240	618 200,00	618 200,00	69 081,32	11,2
Иные бюджетные ассигнования	11	05	002 04 00	800	35 600,00	519 071,04	486 853,66	93,8
Исполнение судебных актов	11	05	002 04 00	830		483 471,04	480 450,41	99,4
Уплата налога на имущество организаций и земельного налога	11	05	002 04 00	851	22 600,00	22 600,00	3 164,00	14,0
Уплата прочих налогов, сборов и иных обязательных платежей	11	05	002 04 00	852	13 000,00	13 000,00	3 239,25	24,9
Реализация государственных функций в области физической культуры и спорта	11	05	487 00 00		29 235 500,00	9 235 500,00		
Реализация отдельных мероприятий в сфере патриотического воспитания молодежи, развития авиационных, технических и военно-прикладных видов спорта	11	05	487 31 00		9 235 500,00	9 235 500,00		
Предоставление субсидий государственным бюджетным, автономным учреждениям и иным некоммерческим организациям	11	05	487 31 00	600	9 235 500,00	9 235 500,00		
Субсидии некоммерческим организациям (за исключением государственных учреждений)	11	05	487 31 00	630	9 235 500,00	9 235 500,00		
Реализация отдельных мероприятий государственной политики в сфере развития физической культуры и спорта	11	05	487 32 00		20 000 000,00			
Предоставление субсидий государственным бюджетным, автономным учреждениям и иным некоммерческим организациям	11	05	487 32 00	600	20 000 000,00			
Субсидии некоммерческим организациям (за исключением государственных учреждений)	11	05	487 32 00	630	20 000 000,00			
Расходы по уплате региональных налогов в связи с отменой льгот по налогу на имущество организаций и транспортному налогу	11	05	828 00 00		1 500 000,00	1 500 000,00	447 191,00	29,8
Иные бюджетные ассигнования	11	05	828 00 00	800	1 500 000,00	1 500 000,00	447 191,00	29,8
Уплата налога на имущество организаций и земельного налога	11	05	828 00 00	851	1 500 000,00	1 500 000,00	447 191,00	29,8
Средства массовой информации	**12**				**57 463 400,00**	**57 463 400,00**	**10 456 541,36**	**18,2**
Телевидение и радиовещание	**12**	**01**			**18 201 600,00**	**18 201 600,00**	**3 500 000,00**	**19,2**
Телерадиокомпании и телеорганизации	12	01	453 00 00		18 201 600,00	18 201 600,00	3 500 000,00	19,2
Обеспечение деятельности подведомственных учреждений	12	01	453 99 00		18 201 600,00	18 201 600,00	3 500 000,00	19,2
Предоставление субсидий государственным бюджетным, автономным учреждениям и иным некоммерческим организациям	12	01	453 99 00	600	18 201 600,00	18 201 600,00	3 500 000,00	19,2
Субсидии автономным учреждениям на финансовое обеспечение государственного задания на оказание государственных услуг (выполнение работ)	12	01	453 99 00	621	13 201 600,00	13 201 600,00	3 500 000,00	26,5
Субсидии автономным учреждениям на иные цели	12	01	453 99 00	622	5 000 000,00	5 000 000,00		
Периодическая печать и издательства	**12**	**02**			**32 403 900,00**	**32 403 900,00**	**5 600 735,00**	**17,3**
Периодические издания, учрежденные органами законодательной и исполнительной власти	12	02	457 00 00		32 403 900,00	32 403 900,00	5 600 735,00	17,3
Обеспечение деятельности подведомственных учреждений	12	02	457 99 00		32 403 900,00	32 403 900,00	5 600 735,00	17,3

1	2	3	4	5	6	7	8	9
Предоставление субсидий государственным бюджетным, автономным учреждениям и иным некоммерческим организациям	12	02	457 99 00	600	32 403 900,00	32 403 900,00	5 600 735,00	17,3
Субсидии бюджетным учреждениям на финансовое обеспечение государственного задания на оказание государственных услуг (выполнение работ)	12	02	457 99 00	611	28 315 900,00	28 315 900,00	4 857 000,00	17,2
Субсидии автономным учреждениям на финансовое обеспечение государственного задания на оказание государственных услуг (выполнение работ)	12	02	457 99 00	621	4 088 000,00	4 088 000,00	743 735,00	18,2
Другие вопросы в области средств массовой информации	**12**	**04**			**6 857 900,00**	**6 857 900,00**	**1 355 806,36**	**19,8**
Руководство и управление в сфере установленных функций органов государственной власти субъектов Российской Федерации и органов местного самоуправления	12	04	002 00 00		6 857 900,00	6 857 900,00	1 355 806,36	19,8
Центральный аппарат	12	04	002 04 00		6 857 900,00	6 857 900,00	1 355 806,36	19,8
Расходы на выплаты персоналу в целях обеспечения выполнения функций государственными органами, казенными учреждениями, органами управления государственными внебюджетными фондами	12	04	002 04 00	100	6 234 400,00	6 234 400,00	1 198 043,20	19,2
Расходы на выплаты персоналу государственных органов	12	04	002 04 00	120	6 234 400,00	6 234 400,00	1 198 043,20	19,2
Закупка товаров, работ и услуг для государственных нужд	12	04	002 04 00	200	618 500,00	618 500,00	157 453,16	25,5
Иные закупки товаров, работ и услуг для государственных нужд	12	04	002 04 00	240	618 500,00	618 500,00	157 453,16	25,5
Иные бюджетные ассигнования	12	04	002 04 00	800	5 000,00	5 000,00	310,00	6,2
Уплата налога на имущество организаций и земельного налога	12	04	002 04 00	851	5 000,00	5 000,00	310,00	6,2
Обслуживание государственного и муниципального долга	**13**				**428 815 117,39**	**428 815 117,39**	**126 399 727,23**	**29,5**
Обслуживание государственного внутреннего и муниципального долга	**13**	**01**			**428 815 117,39**	**428 815 117,39**	**126 399 727,23**	**29,5**
Процентные платежи по долговым обязательствам	13	01	065 00 00		428 815 117,39	428 815 117,39	126 399 727,23	29,5
Процентные платежи по государственному долгу субъекта Российской Федерации	13	01	065 02 00		428 815 117,39	428 815 117,39	126 399 727,23	29,5
Обслуживание государственного долга	13	01	065 02 00	700	428 815 117,39	428 815 117,39	126 399 727,23	29,5
Обслуживание государственного долга субъекта Российской Федерации	13	01	065 02 00	720	428 815 117,39	428 815 117,39	126 399 727,23	29,5
Межбюджетные трансферты общего характера бюджетам субъектов Российской Федерации и муниципальных образований	**14**				**1 995 422 000,00**	**1 995 422 000,00**	**563 833 699,00**	**28,3**
Дотации на выравнивание бюджетной обеспеченности субъектов Российской Федерации и муниципальных образований	**14**	**01**			**447 092 000,00**	**447 092 000,00**	**154 791 865,00**	**34,6**
Выравнивание бюджетной обеспеченности	14	01	516 00 00		447 092 000,00	447 092 000,00	154 791 865,00	34,6
Выравнивание бюджетной обеспеченности	14	01	516 01 00		447 092 000,00	447 092 000,00	154 791 865,00	34,6
Выравнивание бюджетной обеспеченности поселений (в части городских округов)	14	01	516 01 10		21 513 000,00	21 513 000,00	7 431 765,00	34,5
Межбюджетные трансферты	14	01	516 01 10	500	21 513 000,00	21 513 000,00	7 431 765,00	34,5
Дотации на выравнивание бюджетной обеспеченности субъектов Российской Федерации и муниципальных образований	14	01	516 01 10	511	21 513 000,00	21 513 000,00	7 431 765,00	34,5
Выравнивание бюджетной обеспеченности муниципальных районов (городских округов)	14	01	516 01 20		425 579 000,00	425 579 000,00	147 360 100,00	34,6
Межбюджетные трансферты	14	01	516 01 20	500	425 579 000,00	425 579 000,00	147 360 100,00	34,6

Продолжение приложения 2

1	2	3	4	5	6	7	8	9
Дотации на выравнивание бюджетной обеспеченности субъектов Российской Федерации и муниципальных образований	14	01	516 01 20	511	425 579 000,00	425 579 000,00	147 360 100,00	34,6
Иные дотации	**14**	**02**			**840 680 000,00**	**840 680 000,00**	**203 814 743,00**	**24,2**
Дотации	14	02	517 00 00		840 180 000,00	840 180 000,00	203 814 743,00	24,3
Поддержка мер по обеспечению сбалансированности бюджетов	14	02	517 02 00		682 680 000,00	682 680 000,00	171 814 743,00	25,2
Межбюджетные трансферты	14	02	517 02 00	500	682 680 000,00	682 680 000,00	171 814 743,00	25,2
Дотации бюджетам субъектов Российской Федерации и муниципальных образований на поддержку мер по обеспечению сбалансированности бюджетов	14	02	517 02 00	512	682 680 000,00	682 680 000,00	171 814 743,00	25,2
Дотации на поощрение муниципального района — победителя конкурса «Лучшее муниципальное образование Брянской области»	14	02	517 50 00		80 000 000,00	80 000 000,00		
Межбюджетные трансферты	14	02	517 50 00	500	80 000 000,00	80 000 000,00		
Иные межбюджетные трансферты	14	02	517 50 00	540	80 000 000,00	80 000 000,00		
Дотации муниципальным районам и городским округам на стимулирование по результатам мониторинга оценки качества организации и осуществления бюджетного процесса	14	02	517 51 00		5 000 000,00	5 000 000,00		
Межбюджетные трансферты	14	02	517 51 00	500	5 000 000,00	5 000 000,00		
Иные межбюджетные трансферты	14	02	517 51 00	540	5 000 000,00	5 000 000,00		
Гранты городским округам и муниципальным районам в форме дотаций в целях содействия достижению и (или) поощрения достижения наилучших значений показателей деятельности органов местного самоуправления городских округов и муниципальных районов	14	02	517 52 00		3 000 000,00	3 000 000,00		
Межбюджетные трансферты	14	02	517 52 00	500	3 000 000,00	3 000 000,00		
Иные межбюджетные трансферты	14	02	517 52 00	540	3 000 000,00	3 000 000,00		
Гранты муниципальным образованиям, в состав которых входят населенные пункты, удостоенные почетного звания «Город партизанской славы», «Поселок партизанской славы», «Село партизанской славы» и «Населенный пункт партизанской славы», в форме дотаций	14	02	517 53 00		5 000 000,00	5 000 000,00		
Межбюджетные трансферты	14	02	517 53 00	500	5 000 000,00	5 000 000,00		
Иные межбюджетные трансферты	14	02	517 53 00	540	5 000 000,00	5 000 000,00		
Дотации на поощрение сельского поселения — победителя конкурса «Лучшее сельское поселение Брянской области»	14	02	517 54 00		7 500 000,00	7 500 000,00		
Межбюджетные трансферты	14	02	517 54 00	500	7 500 000,00	7 500 000,00		
Иные межбюджетные трансферты	14	02	517 54 00	540	7 500 000,00	7 500 000,00		
Дотации на стимулирование социально-экономического развития территорий приграничных поселений	14	02	517 55 00		32 000 000,00	32 000 000,00	32 000 000,00	100,0
Межбюджетные трансферты	14	02	517 55 00	500	32 000 000,00	32 000 000,00	32 000 000,00	100,0
Иные межбюджетные трансферты	14	02	517 55 00	540	32 000 000,00	32 000 000,00	32 000 000,00	100,0
Дотации бюджетам муниципальных районов и городских округов на стимулирование социально-экономического развития территорий	14	02	517 56 00		25 000 000,00	25 000 000,00		
Межбюджетные трансферты	14	02	517 56 00	500	25 000 000,00	25 000 000,00		
Иные межбюджетные трансферты	14	02	517 56 00	540	25 000 000,00	25 000 000,00		

1	2	3	4	5	6	7	8	9
Реализация приоритетных направлений долгосрочного социально-экономического развития Брянской области	14	02	922 00 00		500 000,00	500 000,00		
Долгосрочная целевая программа «Повышение инвестиционной привлекательности Брянской области» (2011—2015 годы)	14	02	922 10 00		500 000,00	500 000,00		
Межбюджетные трансферты	14	02	922 10 00	500	500 000,00	500 000,00		
Иные межбюджетные трансферты	14	02	922 10 00	540	500 000,00	500 000,00		
Прочие межбюджетные трансферты общего характера	**14**	**03**			**707 650 000,00**	**707 650 000,00**	**205 227 091,00**	**29,0**
Межбюджетные трансферты	14	03	521 00 00		707 650 000,00	707 650 000,00	205 227 091,00	29,0
Финансовое обеспечение расходных обязательств муниципальных образований, возникающих при выполнении государственных полномочий Российской Федерации, субъектов Российской Федерации, переданных для осуществления органам местного самоуправления в установленном порядке	14	03	521 02 00		707 650 000,00	707 650 000,00	205 227 091,00	29,0
Осуществление отдельных полномочий органов государственной власти Брянской области по расчету и предоставлению дотаций поселениям на выравнивание бюджетной обеспеченности	14	03	521 02 01		298 458 000,00	298 458 000,00	103 683 667,00	34,7
Межбюджетные трансферты	14	03	521 02 01	500	298 458 000,00	298 458 000,00	103 683 667,00	34,7
Субвенции	14	03	521 02 01	530	298 458 000,00	298 458 000,00	103 683 667,00	34,7
Поддержка мер по обеспечению сбалансированности бюджетов поселений	14	03	521 02 02		409 192 000,00	409 192 000,00	101 543 424,00	24,8
Межбюджетные трансферты	14	03	521 02 02	500	409 192 000,00	409 192 000,00	101 543 424,00	24,8
Субвенции	14	03	521 02 02	530	409 192 000,00	409 192 000,00	101 543 424,00	24,8
ИТОГО					**28 438 242 300,00**	**30 104 652 857,47**	**8 207 253 241,39**	**27,3**

ПРИЛОЖЕНИЕ 3
к постановлению
Правительства Брянской области
от 6 мая 2013 г. № 95-п

Расходы областного бюджета по ведомственной структуре за 1 квартал 2013 года

рублей

Наименование	КВСР	Рз	Пр	ЦСР	ВР	Утверждено на 2013 год	Уточненная бюджетная роспись на 2013 год	Кассовое исполнение за 1 квартал 2013 года	Процент исполнения к уточненной бюджетной росписи
1	2	3	4	5	6	7	8	9	10
Брянская областная Дума	**801**					**112 044 400,00**	**112 044 400,00**	**26 351 776,01**	**23,5**
Общегосударственные вопросы	**801**	**01**				**112 044 400,00**	**112 044 400,00**	**26 351 776,01**	**23,5**
Функционирование законодательных (представительных) органов государственной власти и представительных органов муниципальных образований	**801**	**01**	**03**			**112 044 400,00**	**112 044 400,00**	**26 351 776,01**	**23,5**
Руководство и управление в сфере установленных функций органов государственной власти субъектов Российской Федерации и органов местного самоуправления	801	01	03	002 00 00		112 044 400,00	112 044 400,00	26 351 776,01	23,5

Продолжение приложения 3

1	2	3	4	5	6	7	8	9	10
Центральный аппарат	801	01	03	002 04 00		56 410 400,00	56 410 400,00	13 351 640,88	23,7
Расходы на выплаты персоналу в целях обеспечения выполнения функций государственными органами, казенными учреждениями, органами управления государственными внебюджетными фондами	801	01	03	002 04 00	100	44 230 900,00	44 230 900,00	10 761 451,10	24,3
Расходы на выплаты персоналу государственных органов	801	01	03	002 04 00	120	44 230 900,00	44 230 900,00	10 761 451,10	24,3
Закупка товаров, работ и услуг для государственных нужд	801	01	03	002 04 00	200	11 988 500,00	11 988 500,00	2 573 224,78	21,5
Иные закупки товаров, работ и услуг для государственных нужд	801	01	03	002 04 00	240	11 988 500,00	11 988 500,00	2 573 224,78	21,5
Иные бюджетные ассигнования	801	01	03	002 04 00	800	191 000,00	191 000,00	16 965,00	8,9
Уплата налога на имущество организаций и земельного налога	801	01	03	002 04 00	851	190 000,00	190 000,00	16 965,00	8,9
Уплата прочих налогов, сборов и иных обязательных платежей	801	01	03	002 04 00	852	1 000,00	1 000,00		0,0
Председатель законодательного (представительного) органа государственной власти субъекта Российской Федерации	801	01	03	002 09 00		3 822 000,00	3 822 000,00	847 986,86	22,2
Расходы на выплаты персоналу в целях обеспечения выполнения функций государственными органами, казенными учреждениями, органами управления государственными внебюджетными фондами	801	01	03	002 09 00	100	3 820 000,00	3 820 000,00	847 986,86	22,2
Расходы на выплаты персоналу государственных органов	801	01	03	002 09 00	120	3 820 000,00	3 820 000,00	847 986,86	22,2
Закупка товаров, работ и услуг для государственных нужд	801	01	03	002 09 00	200	2 000,00	2 000,00		0,0
Иные закупки товаров, работ и услуг для государственных нужд	801	01	03	002 09 00	240	2 000,00	2 000,00		0,0
Депутаты (члены) законодательного (представительного) органа государственной власти субъекта Российской Федерации	801	01	03	002 10 00		51 812 000,00	51 812 000,00	12 152 148,27	23,5
Расходы на выплаты персоналу в целях обеспечения выполнения функций государственными органами, казенными учреждениями, органами управления государственными внебюджетными фондами	801	01	03	002 10 00	100	20 037 500,00	20 037 500,00	4 440 478,13	22,2
Расходы на выплаты персоналу государственных органов	801	01	03	002 10 00	120	20 037 500,00	20 037 500,00	4 440 478,13	22,2
Закупка товаров, работ и услуг для государственных нужд	801	01	03	002 10 00	200	31 774 500,00	31 774 500,00	7 711 670,14	24,3
Иные закупки товаров, работ и услуг для государственных нужд	801	01	03	002 10 00	240	31 774 500,00	31 774 500,00	7 711 670,14	24,3
Администрация Брянской области	**802**					**1 563 687 300,00**	**1 576 329 772,00**	**284 743 506,99**	**18,1**
Общегосударственные вопросы	**802**	**01**				**399 391 300,00**	**409 391 300,00**	**70 357 771,37**	**17,2**
Функционирование высшего должностного лица субъекта Российской Федерации и муниципального образования	**802**	**01**	**02**			**3 853 700,00**	**3 853 700,00**	**744 191,83**	**19,3**
Руководство и управление в сфере установленных функций органов государственной власти субъектов Российской Федерации и органов местного самоуправления	802	01	02	002 00 00		3 853 700,00	3 853 700,00	744 191,83	19,3
Высшее должностное лицо субъекта Российской Федерации	802	01	02	002 01 00		3 853 700,00	3 853 700,00	744 191,83	19,3
Расходы на выплаты персоналу в целях обеспечения выполнения функций государственными органами, казенными учреждениями, органами управления государственными внебюджетными фондами	802	01	02	002 01 00	100	3 853 700,00	3 853 700,00	744 191,83	19,3
Расходы на выплаты персоналу государственных органов	802	01	02	002 01 00	120	3 853 700,00	3 853 700,00	744 191,83	19,3
Функционирование законодательных (представительных) органов государственной власти и представительных органов муниципальных образований	**802**	**01**	**03**			**9 516 000,00**	**9 516 000,00**	**1 767 355,08**	**18,6**
Руководство и управление в сфере установленных функций	802	01	03	001 00 00		9 516 000,00	9 516 000,00	1 767 355,08	18,6
Депутаты Государственной Думы и их помощники	802	01	03	001 10 00		7 765 000,00	7 765 000,00	1 437 811,19	18,5
Расходы на выплаты персоналу в целях обеспечения выполнения функций государственными органами, казенными учреждениями, органами управления государственными внебюджетными фондами	802	01	03	001 10 00	100	3 505 500,00	3 505 500,00	866 671,20	24,7

1	2	3	4	5	6	7	8	9	10
Расходы на выплаты персоналу государственных органов	802	01	03	001 10 00	120	3 505 500,00	3 505 500,00	866 671,20	24,7
Закупка товаров, работ и услуг для государственных нужд	802	01	03	001 10 00	200	4 259 500,00	4 259 500,00	571 139,99	13,4
Иные закупки товаров, работ и услуг для государственных нужд	802	01	03	001 10 00	240	4 259 500,00	4 259 500,00	571 139,99	13,4
Члены Совета Федерации и их помощники	802	01	03	001 12 00		1 751 000,00	1 751 000,00	329 543,89	18,8
Расходы на выплаты персоналу в целях обеспечения выполнения функций государственными органами, казенными учреждениями, органами управления государственными внебюджетными фондами	802	01	03	001 12 00	100	1 284 100,00	1 284 100,00	283 759,42	22,1
Расходы на выплаты персоналу государственных органов	802	01	03	001 12 00	120	1 284 100,00	1 284 100,00	283 759,42	22,1
Закупка товаров, работ и услуг для государственных нужд	802	01	03	001 12 00	200	466 900,00	466 900,00	45 784,47	9,8
Иные закупки товаров, работ и услуг для государственных нужд	802	01	03	001 12 00	240	466 900,00	466 900,00	45 784,47	9,8
Функционирование Правительства Российской Федерации, высших исполнительных органов государственной власти субъектов Российской Федерации, местных администраций	**802**	**01**	**04**			**230 329 100,00**	**230 329 100,00**	**44 134 095,97**	**19,2**
Руководство и управление в сфере установленных функций органов государственной власти субъектов Российской Федерации и органов местного самоуправления	802	01	04	002 00 00		230 329 100,00	230 329 100,00	44 134 095,97	19,2
Центральный аппарат	802	01	04	002 04 00		205 062 100,00	205 062 100,00	39 737 130,45	19,4
Расходы на выплаты персоналу в целях обеспечения выполнения функций государственными органами, казенными учреждениями, органами управления государственными внебюджетными фондами	802	01	04	002 04 00	100	137 272 000,00	137 272 000,00	32 471 778,11	23,7
Расходы на выплаты персоналу государственных органов	802	01	04	002 04 00	120	137 272 000,00	137 272 000,00	32 471 778,11	23,7
Закупка товаров, работ и услуг для государственных нужд	802	01	04	002 04 00	200	66 200 100,00	66 031 350,00	6 972 016,34	10,6
Иные закупки товаров, работ и услуг для государственных нужд	802	01	04	002 04 00	240	66 200 100,00	66 031 350,00	6 972 016,34	10,6
Иные бюджетные ассигнования	802	01	04	002 04 00	800	1 590 000,00	1 758 750,00	293 336,00	16,7
Исполнение судебных актов	802	01	04	002 04 00	830		168 750,00	168 750,00	100,0
Уплата налога на имущество организаций и земельного налога	802	01	04	002 04 00	851	1 200 000,00	1 200 000,00	17 086,00	1,4
Уплата прочих налогов, сборов и иных обязательных платежей	802	01	04	002 04 00	852	390 000,00	390 000,00	107 500,00	27,6
Высшее должностное лицо субъекта Российской Федерации (руководитель высшего исполнительного органа государственной власти субъекта Российской Федерации) и его заместители	802	01	04	002 06 00		25 267 000,00	25 267 000,00	4 396 965,52	17,4
Расходы на выплаты персоналу в целях обеспечения выполнения функций государственными органами, казенными учреждениями, органами управления государственными внебюджетными фондами	802	01	04	002 06 00	100	25 267 000,00	25 267 000,00	4 396 965,52	17,4
Расходы на выплаты персоналу государственных органов	802	01	04	002 06 00	120	25 267 000,00	25 267 000,00	4 396 965,52	17,4
Другие общегосударственные вопросы	**802**	**01**	**13**			**155 692 500,00**	**165 692 500,00**	**23 712 128,49**	**14,3**
Руководство и управление в сфере установленных функций	802	01	13	001 00 00			10 000 000,00		
Мероприятия в рамках административной реформы	802	01	13	001 13 00			10 000 000,00		
Закупка товаров, работ и услуг для государственных нужд	802	01	13	001 13 00	200		500 000,00		
Иные закупки товаров, работ и услуг для государственных нужд	802	01	13	001 13 00	240		500 000,00		
Межбюджетные трансферты	802	01	13	001 13 00	500		9 500 000,00		
Субсидии, за исключением субсидий на софинансирование объектов капитального строительства государственной собственности и муниципальной собственности	802	01	13	001 13 00	521		9 500 000,00		
Руководство и управление в сфере установленных функций органов государственной власти субъектов Российской Федерации и органов местного самоуправления	802	01	13	002 00 00		340 000,00	340 000,00		

Продолжение приложения 3

1	2	3	4	5	6	7	8	9	10
Обеспечение деятельности общественной палаты субъекта Российской Федерации	802	01	13	002 33 00		340 000,00	340 000,00		
Закупка товаров, работ и услуг для государственных нужд	802	01	13	002 33 00	200	340 000,00	340 000,00		
Иные закупки товаров, работ и услуг для государственных нужд	802	01	13	002 33 00	240	340 000,00	340 000,00		
Реализация государственной политики в области приватизации и управления государственной собственностью	802	01	13	090 00 00		2 515 000,00	2 515 000,00	351 350,00	14,0
Обеспечение деятельности подведомственных учреждений	802	01	13	090 99 00		2 515 000,00	2 515 000,00	351 350,00	14,0
Предоставление субсидий государственным бюджетным, автономным учреждениям и иным некоммерческим организациям	802	01	13	090 99 00	600	2 515 000,00	2 515 000,00	351 350,00	14,0
Субсидии бюджетным учреждениям на финансовое обеспечение государственного задания на оказание государственных услуг (выполнение работ)	802	01	13	090 99 00	611	2 515 000,00	2 515 000,00	351 350,00	14,0
Реализация государственных функций, связанных с общегосударственным управлением	802	01	13	092 00 00		114 987 300,00	114 987 300,00	19 793 872,49	17,2
Информационное обеспечение деятельности	802	01	13	092 62 00		3 000 000,00	3 000 000,00	1 493 312,69	49,8
Закупка товаров, работ и услуг для государственных нужд	802	01	13	092 62 00	200	3 000 000,00	3 000 000,00	1 493 312,69	49,8
Иные закупки товаров, работ и услуг для государственных нужд	802	01	13	092 62 00	240	3 000 000,00	3 000 000,00	1 493 312,69	49,8
Эксплуатация и содержание имущества, находящегося в государственной собственности Брянской области, а также аренда недвижимого имущества для размещения представительства администрации Брянской области	802	01	13	092 64 00		111 987 300,00	111 987 300,00	18 300 559,80	16,3
Предоставление субсидий государственным бюджетным, автономным учреждениям и иным некоммерческим организациям	802	01	13	092 64 00	600	111 987 300,00	111 987 300,00	18 300 559,80	16,3
Субсидии бюджетным учреждениям на финансовое обеспечение государственного задания на оказание государственных услуг (выполнение работ)	802	01	13	092 64 00	611	111 987 300,00	111 987 300,00	18 300 559,80	16,3
Межбюджетные трансферты	802	01	13	521 00 00		10 344 600,00	10 344 600,00	2 686 506,00	26,0
Финансовое обеспечение расходных обязательств муниципальных образований, возникающих при выполнении государственных полномочий Российской Федерации, субъектов Российской Федерации, переданных для осуществления органам местного самоуправления в установленном порядке	802	01	13	521 02 00		10 344 600,00	10 344 600,00	2 686 506,00	26,0
Организация деятельности административных комиссий и определение перечня должностных лиц органов местного самоуправления, уполномоченных составлять протоколы об административных правонарушениях	802	01	13	521 02 04		10 338 600,00	10 338 600,00	2 686 506,00	26,0
Межбюджетные трансферты	802	01	13	521 02 04	500	10 338 600,00	10 338 600,00	2 686 506,00	26,0
Субвенции	802	01	13	521 02 04	530	10 338 600,00	10 338 600,00	2 686 506,00	26,0
Предоставление субвенций бюджетам муниципальных районов для предоставления субвенций бюджетам городских поселений (за исключением городских округов) для осуществления отдельных государственных полномочий Брянской области по определению перечня должностных лиц органов местного самоуправления, уполномоченных составлять протоколы об административных правонарушениях	802	01	13	521 02 23		6 000,00	6 000,00		
Межбюджетные трансферты	802	01	13	521 02 23	500	6 000,00	6 000,00		
Субвенции	802	01	13	521 02 23	530	6 000,00	6 000,00		
Организация и проведение ежегодного конкурса «Лучшее муниципальное образование Брянской области»	802	01	13	710 00 00		1 000 000,00	1 000 000,00		
Закупка товаров, работ и услуг для государственных нужд	802	01	13	710 00 00	200	1 000 000,00	1 000 000,00		
Иные закупки товаров, работ и услуг для государственных нужд	802	01	13	710 00 00	240	1 000 000,00	1 000 000,00		
Отдельные мероприятия отраслевой сферы деятельности	802	01	13	822 00 00		9 348 400,00	9 348 400,00		

1	2	3	4	5	6	7	8	9	10
Ведомственная целевая программа «Проведение административной реформы в Брянской области» (2011—2015 годы)	802	01	13	822 02 00		9 348 400,00	9 348 400,00		
Закупка товаров, работ и услуг для государственных нужд	802	01	13	822 02 00	200	1 200 000,00	1 200 000,00		
Иные закупки товаров, работ и услуг для государственных нужд	802	01	13	822 02 00	240	1 200 000,00	1 200 000,00		
Межбюджетные трансферты	802	01	13	822 02 00	500	8 148 400,00	8 148 400,00		
Субсидии, за исключением субсидий на софинансирование объектов капитального строительства государственной собственности и муниципальной собственности	802	01	13	822 02 00	521	8 148 400,00	8 148 400,00		
Реализация отдельных мероприятий по работе с детьми и молодежью	802	01	13	830 00 00		431 200,00	431 200,00		
Закупка товаров, работ и услуг для государственных нужд	802	01	13	830 00 00	200	431 200,00	431 200,00		
Иные закупки товаров, работ и услуг для государственных нужд	802	01	13	830 00 00	240	431 200,00	431 200,00		
Повышение энергетической эффективности и обеспечения энергосбережения	802	01	13	840 00 00		863 000,00	863 000,00	245 000,00	28,4
Предоставление субсидий государственным бюджетным, автономным учреждениям и иным некоммерческим организациям	802	01	13	840 00 00	600	863 000,00	863 000,00	245 000,00	28,4
Субсидии бюджетным учреждениям на иные цели	802	01	13	840 00 00	612	863 000,00	863 000,00	245 000,00	28,4
Развитие научной и инновационной деятельности в Брянской области	802	01	13	841 00 00		1 050 000,00	1 050 000,00		
Развитие научной деятельности	802	01	13	841 01 00		1 050 000,00	1 050 000,00		
Социальное обеспечение и иные выплаты населению	802	01	13	841 01 00	300	1 050 000,00	1 050 000,00		
Премии и гранты	802	01	13	841 01 00	350	1 050 000,00	1 050 000,00		
Реализация отдельных мероприятий по совершенствованию системы профилактики правонарушений и усиление борьбы с преступностью	802	01	13	844 00 00		12 500 000,00	12 500 000,00		
Закупка товаров, работ и услуг для государственных нужд	802	01	13	844 00 00	200	12 300 000,00	12 300 000,00		
Иные закупки товаров, работ и услуг для государственных нужд	802	01	13	844 00 00	240	12 300 000,00	12 300 000,00		
Иные бюджетные ассигнования	802	01	13	844 00 00	800	200 000,00	200 000,00		
Резервные средства	802	01	13	844 00 00	870	200 000,00	200 000,00		
Противодействие злоупотреблению наркотиками и их незаконному обороту	802	01	13	850 00 00		2 000 000,00	2 000 000,00	545 500,00	27,3
Закупка товаров, работ и услуг для государственных нужд	802	01	13	850 00 00	200	2 000 000,00	2 000 000,00	545 500,00	27,3
Иные закупки товаров, работ и услуг для государственных нужд	802	01	13	850 00 00	240	2 000 000,00	2 000 000,00	545 500,00	27,3
Реализация отдельных мероприятий в сфере информационной безопасности	802	01	13	852 00 00		313 000,00	313 000,00	89 900,00	28,7
Закупка товаров, работ и услуг для государственных нужд	802	01	13	852 00 00	200	313 000,00	313 000,00	89 900,00	28,7
Иные закупки товаров, работ и услуг для государственных нужд	802	01	13	852 00 00	240	313 000,00	313 000,00	89 900,00	28,7
Национальная оборона	**802**	**02**				**25 962 900,00**	**25 962 900,00**	**5 482 072,50**	**21,1**
Мобилизационная и вневойсковая подготовка	**802**	**02**	**03**			**18 802 000,00**	**18 802 000,00**	**4 700 500,00**	**25,0**
Руководство и управление в сфере установленных функций	802	02	03	001 00 00		18 802 000,00	18 802 000,00	4 700 500,00	25,0
Осуществление первичного воинского учета на территориях, где отсутствуют военные комиссариаты	802	02	03	001 36 00		18 802 000,00	18 802 000,00	4 700 500,00	25,0
Субвенции бюджетам муниципальных районов для предоставления субвенций бюджетам поселений на осуществление отдельных государственных полномочий по первичному воинскому учету на территориях, где отсутствуют военные комиссариаты	802	02	03	001 36 01		17 913 100,00	17 913 100,00	4 478 275,00	25,0
Межбюджетные трансферты	802	02	03	001 36 01	500	17 913 100,00	17 913 100,00	4 478 275,00	25,0
Субвенции	802	02	03	001 36 01	530	17 913 100,00	17 913 100,00	4 478 275,00	25,0
Субвенции бюджетам городских округов на осуществление отдельных государственных полномочий по первичному воинскому учету на территориях, где отсутствуют военные комиссариаты	802	02	03	001 36 02		888 900,00	888 900,00	222 225,00	25,0

Продолжение приложения 3

1	2	3	4	5	6	7	8	9	10
Межбюджетные трансферты	802	02	03	001 36 02	500	888 900,00	888 900,00	222 225,00	25,0
Субвенции	802	02	03	001 36 02	530	888 900,00	888 900,00	222 225,00	25,0
Мобилизационная подготовка экономики	**802**	**02**	**04**			**7 160 900,00**	**7 160 900,00**	**781 572,50**	**10,9**
Реализация государственных функций по мобилизационной подготовке экономики	802	02	04	209 00 00		5 607 600,00	5 607 600,00	781 572,50	13,9
Мероприятия по обеспечению мобилизационной готовности экономики	802	02	04	209 01 00		5 607 600,00	5 607 600,00	781 572,50	13,9
Иные бюджетные ассигнования	802	02	04	209 01 00	800	5 607 600,00	5 607 600,00	781 572,50	13,9
Специальные расходы	802	02	04	209 01 00	880	5 607 600,00	5 607 600,00	781 572,50	13,9
Реализация приоритетных направлений долгосрочного социально-экономического развития Брянской области	802	02	04	922 00 00		1 553 300,00	1 553 300,00		
Долгосрочная целевая программа «Снижение рисков и смягчение последствий чрезвычайных ситуаций природного и техногенного характера в Брянской области» (2009—2015 годы)	802	02	04	922 09 00		1 553 300,00	1 553 300,00		
Иные бюджетные ассигнования	802	02	04	922 09 00	800	1 553 300,00	1 553 300,00		
Специальные расходы	802	02	04	922 09 00	880	1 553 300,00	1 553 300,00		
Национальная безопасность и правоохранительная деятельность	**802**	**03**				**331 931 800,00**	**331 931 800,00**	**59 306 272,64**	**17,9**
Защита населения и территории от чрезвычайных ситуаций природного и техногенного характера, гражданская оборона	**802**	**03**	**09**			**36 099 700,00**	**36 099 700,00**	**5 523 334,66**	**15,3**
Воинские формирования (органы, подразделения)	802	03	09	202 00 00		31 099 700,00	31 099 700,00	5 523 334,66	17,8
Функционирование Вооруженных Сил Российской Федерации, органов в сфере национальной безопасности и правоохранительной деятельности, войск и иных воинских формирований	802	03	09	202 67 00		31 099 700,00	31 099 700,00	5 523 334,66	17,8
Органы национальной безопасности и правоохранительной деятельности	802	03	09	202 67 01		31 099 700,00	31 099 700,00	5 523 334,66	17,8
Расходы на выплаты персоналу в целях обеспечения выполнения функций государственными органами, казенными учреждениями, органами управления государственными внебюджетными фондами	802	03	09	202 67 01	100	27 056 100,00	27 056 100,00	4 502 721,55	16,6
Расходы на выплаты персоналу казенных учреждений	802	03	09	202 67 01	110	27 056 100,00	27 056 100,00	4 502 721,55	16,6
Закупка товаров, работ и услуг для государственных нужд	802	03	09	202 67 01	200	3 628 600,00	3 628 600,00	901 863,11	24,9
Иные закупки товаров, работ и услуг для государственных нужд	802	03	09	202 67 01	240	3 628 600,00	3 628 600,00	901 863,11	24,9
Иные бюджетные ассигнования	802	03	09	202 67 01	800	415 000,00	415 000,00	118 750,00	28,6
Уплата налога на имущество организаций и земельного налога	802	03	09	202 67 01	851	370 000,00	370 000,00	88 500,00	23,9
Уплата прочих налогов, сборов и иных обязательных платежей	802	03	09	202 67 01	852	45 000,00	45 000,00	30 250,00	67,2
Реализация приоритетных направлений долгосрочного социально-экономического развития Брянской области	802	03	09	922 00 00		5 000 000,00	5 000 000,00		
Долгосрочная целевая программа «Снижение рисков и смягчение последствий чрезвычайных ситуаций природного и техногенного характера в Брянской области» (2009–2015 годы)	802	03	09	922 09 00		5 000 000,00	5 000 000,00		
Закупка товаров, работ и услуг для государственных нужд	802	03	09	922 09 00	200	5 000 000,00	5 000 000,00		
Иные закупки товаров, работ и услуг для государственных нужд	802	03	09	922 09 00	240	5 000 000,00	5 000 000,00		
Обеспечение пожарной безопасности	**802**	**03**	**10**			**295 832 100,00**	**295 832 100,00**	**53 782 937,98**	**18,2**
Воинские формирования (органы, подразделения)	802	03	10	202 00 00		281 632 300,00	281 632 300,00	50 247 937,98	17,8
Функционирование Вооруженных Сил Российской Федерации, органов в сфере национальной безопасности и правоохранительной деятельности, войск и иных воинских формирований	802	03	10	202 67 00		281 632 300,00	281 632 300,00	50 247 937,98	17,8
Органы национальной безопасности и правоохранительной деятельности	802	03	10	202 67 01		281 632 300,00	281 632 300,00	50 247 937,98	17,8

1	2	3	4	5	6	7	8	9	10
Расходы на выплаты персоналу в целях обеспечения выполнения функций государственными органами, казенными учреждениями, органами управления государственными внебюджетными фондами	802	03	10	202 67 01	100	243 038 400,00	243 038 400,00	43 182 527,17	17,8
Расходы на выплаты персоналу казенных учреждений	802	03	10	202 67 01	110	243 038 400,00	243 038 400,00	43 182 527,17	17,8
Закупка товаров, работ и услуг для государственных нужд	802	03	10	202 67 01	200	34 679 000,00	34 679 000,00	5 970 044,36	17,2
Иные закупки товаров, работ и услуг для государственных нужд	802	03	10	202 67 01	240	34 679 000,00	34 679 000,00	5 970 044,36	17,2
Иные бюджетные ассигнования	802	03	10	202 67 01	800	3 914 900,00	3 914 900,00	1 095 366,45	28,0
Исполнение судебных актов	802	03	10	202 67 01	830	165 000,00	165 000,00	41 075,88	24,9
Уплата налога на имущество организаций и земельного налога	802	03	10	202 67 01	851	2 955 500,00	2 955 500,00	843 158,00	28,5
Уплата прочих налогов, сборов и иных обязательных платежей	802	03	10	202 67 01	852	794 400,00	794 400,00	211 132,57	26,6
Пожарная безопасность	802	03	10	831 00 00		14 199 800,00	14 199 800,00	3 535 000,00	24,9
Закупка товаров, работ и услуг для государственных нужд	802	03	10	831 00 00	200	10 000 000,00	10 000 000,00	3 535 000,00	35,4
Иные закупки товаров, работ и услуг для государственных нужд	802	03	10	831 00 00	240	10 000 000,00	10 000 000,00	3 535 000,00	35,4
Предоставление субсидий государственным бюджетным, автономным учреждениям и иным некоммерческим организациям	802	03	10	831 00 00	600	4 199 800,00	4 199 800,00		
Субсидии некоммерческим организациям (за исключением государственных учреждений)	802	03	10	831 00 00	630	4 199 800,00	4 199 800,00		
Национальная экономика	**802**	**04**				**111 120 400,00**	**111 120 400,00**	**47 284 811,80**	**42,6**
Транспорт	**802**	**04**	**08**			**82 380 100,00**	**82 380 100,00**	**28 040 100,00**	**34,0**
Автомобильный транспорт	802	04	08	303 00 00		82 380 100,00	82 380 100,00	28 040 100,00	34,0
Отдельные мероприятия в области автомобильного транспорта	802	04	08	303 02 00		82 380 100,00	82 380 100,00	28 040 100,00	34,0
Предоставление субсидий государственным бюджетным, автономным учреждениям и иным некоммерческим организациям	802	04	08	303 02 00	600	82 380 100,00	82 380 100,00	28 040 100,00	34,0
Субсидии бюджетным учреждениям на финансовое обеспечение государственного задания на оказание государственных услуг (выполнение работ)	802	04	08	303 02 00	611	56 380 100,00	61 380 100,00	14 190 100,00	23,1
Субсидии бюджетным учреждениям на иные цели	802	04	08	303 02 00	612	26 000 000,00	21 000 000,00	13 850 000,00	66,0
Связь и информатика	**802**	**04**	**10**			**28 740 300,00**	**28 740 300,00**	**19 244 711,80**	**67,0**
Реализация приоритетных направлений долгосрочного социально-экономического развития Брянской области	802	04	10	922 00 00		28 740 300,00	28 740 300,00	19 244 711,80	67,0
Долгосрочная целевая программа «Развитие информационного общества и формирование электронного правительства в Брянской области» (2011–2015 годы)	802	04	10	922 07 00		28 740 300,00	28 740 300,00	19 244 711,80	67,0
Закупка товаров, работ и услуг для государственных нужд	802	04	10	922 07 00	200	28 740 300,00	28 740 300,00	19 244 711,80	67,0
Иные закупки товаров, работ и услуг для государственных нужд	802	04	10	922 07 00	240	28 740 300,00	28 740 300,00	19 244 711,80	67,0
Образование	**802**	**07**				**12 812 700,00**	**12 812 700,00**	**2 418 673,01**	**18,9**
Профессиональная подготовка, переподготовка и повышение квалификации	**802**	**07**	**05**			**12 083 700,00**	**12 083 700,00**	**2 250 673,01**	**18,6**
Учебные заведения и курсы по переподготовке кадров	802	07	05	429 00 00		8 841 700,00	8 841 700,00	2 143 673,01	24,2
Обеспечение деятельности подведомственных учреждений	802	07	05	429 99 00		8 841 700,00	8 841 700,00	2 143 673,01	24,2
Предоставление субсидий государственным бюджетным, автономным учреждениям и иным некоммерческим организациям	802	07	05	429 99 00	600	8 841 700,00	8 841 700,00	2 143 673,01	24,2
Субсидии бюджетным учреждениям на финансовое обеспечение государственного задания на оказание государственных услуг (выполнение работ)	802	07	05	429 99 00	611	8 841 700,00	8 841 700,00	2 143 673,01	24,2
Мероприятия в области образования	802	07	05	436 00 00		487 000,00	487 000,00		
Софинансирование расходов на подготовку управленческих кадров для организаций народного хозяйства Российской Федерации	802	07	05	436 50 00		487 000,00	487 000,00		

Продолжение приложения 3

1	2	3	4	5	6	7	8	9	10
Закупка товаров, работ и услуг для государственных нужд	802	07	05	436 50 00	200	487 000,00	487 000,00		
Иные закупки товаров, работ и услуг для государственных нужд	802	07	05	436 50 00	240	487 000,00	487 000,00		
Формирование и подготовка резерва управленческих кадров Брянской области	802	07	05	832 00 00		384 400,00	384 400,00		
Закупка товаров, работ и услуг для государственных нужд	802	07	05	832 00 00	200	384 400,00	384 400,00		
Иные закупки товаров, работ и услуг для государственных нужд	802	07	05	832 00 00	240	384 400,00	384 400,00		
Реформирование и развитие государственной гражданской службы Брянской области	802	07	05	833 00 00		1 922 600,00	1 922 600,00	107 000,00	5,6
Закупка товаров, работ и услуг для государственных нужд	802	07	05	833 00 00	200	1 922 600,00	1 922 600,00	107 000,00	5,6
Иные закупки товаров, работ и услуг для государственных нужд	802	07	05	833 00 00	240	1 922 600,00	1 922 600,00	107 000,00	5,6
Реализация отдельных мероприятий в сфере развития муниципальной службы	802	07	05	834 00 00		448 000,00	448 000,00		0,0
Закупка товаров, работ и услуг для государственных нужд	802	07	05	834 00 00	200	448 000,00	448 000,00		0,0
Иные закупки товаров, работ и услуг для государственных нужд	802	07	05	834 00 00	240	448 000,00	448 000,00		0,0
Другие вопросы в области образования	**802**	**07**	**09**			**729 000,00**	**729 000,00**	**168 000,00**	**23,0**
Реализация отдельных мероприятий по работе с детьми и молодежью	802	07	09	830 00 00		729 000,00	729 000,00	168 000,00	23,0
Социальное обеспечение и иные выплаты населению	802	07	09	830 00 00	300	729 000,00	729 000,00	168 000,00	23,0
Приобретение товаров, работ, услуг в пользу граждан	802	07	09	830 00 00	323	57 000,00	57 000,00		
Стипендии	802	07	09	830 00 00	340	672 000,00	672 000,00	168 000,00	25,0
Социальная политика	**802**	**10**				**571 766 600,00**	**574 409 072,00**	**96 393 905,67**	**16,8**
Социальное обеспечение населения	**802**	**10**	**03**			**5 134 800,00**	**5 134 800,00**	**1 005 117,00**	**19,6**
Социальная помощь	802	10	03	505 00 00		5 134 800,00	5 134 800,00	1 005 117,00	19,6
Обеспечение сохранности жилых помещений, закрепленных за детьми-сиротами и детьми, оставшимися без попечения родителей	802	10	03	505 83 00		4 134 800,00	4 134 800,00	1 005 117,00	24,3
Межбюджетные трансферты	802	10	03	505 83 00	500	4 134 800,00	4 134 800,00	1 005 117,00	24,3
Субвенции	802	10	03	505 83 00	530	4 134 800,00	4 134 800,00	1 005 117,00	24,3
Реализация постановления Брянской областной Думы от 29.05.2003 № 3-954 «О Почетном знаке Брянской области «Материнская слава»	802	10	03	505 90 00		1 000 000,00	1 000 000,00		
Единовременная премия к почетному знаку «Материнская слава»	802	10	03	505 90 01		1 000 000,00	1 000 000,00		
Социальное обеспечение и иные выплаты населению	802	10	03	505 90 01	300	1 000 000,00	1 000 000,00		
Меры социальной поддержки населения по публичным нормативным обязательствам	802	10	03	505 90 01	314	1 000 000,00	1 000 000,00		
Охрана семьи и детства	**802**	**10**	**04**			**505 247 900,00**	**505 247 900,00**	**78 028 895,67**	**15,4**
Социальная помощь	802	10	04	505 00 00		185 416 900,00	185 416 900,00	6 832 012,33	3,7
Федеральный закон от 19 мая 1995 года № 81-ФЗ «О государственных пособиях гражданам, имеющим детей»	802	10	04	505 05 00		7 812 000,00	7 812 000,00	1 359 312,33	17,4
Выплата единовременного пособия при всех формах устройства детей, лишенных родительского попечения, в семью	802	10	04	505 05 02		7 812 000,00	7 812 000,00	1 359 312,33	17,4
Межбюджетные трансферты	802	10	04	505 05 02	500	7 812 000,00	7 812 000,00	1 359 312,33	17,4
Субвенции	802	10	04	505 05 02	530	7 812 000,00	7 812 000,00	1 359 312,33	17,4
Обеспечение жилыми помещениями детей-сирот, детей, оставшихся без попечения родителей, а также детей, находящихся под опекой (попечительством), не имеющих закрепленного жилого помещения	802	10	04	505 21 02		177 604 900,00			
Межбюджетные трансферты	802	10	04	505 21 02	500	177 604 900,00			
Субвенции	802	10	04	505 21 02	530	177 604 900,00			

1	2	3	4	5	6	7	8	9	10
Обеспечение предоставления жилых помещений детям-сиротам и детям, оставшимся без попечения родителей, лицам из их числа по договорам найма специализированных жилых помещений	802	10	04	505 21 04			177 604 900,00	5 472 700,00	3,1
Межбюджетные трансферты	802	10	04	505 21 04	500		177 604 900,00	5 472 700,00	3,1
Субвенции	802	10	04	505 21 04	530		177 604 900,00	5 472 700,00	3,1
Иные безвозмездные и безвозвратные перечисления	802	10	04	520 00 00		319 831 000,00	319 831 000,00	71 196 883,34	22,3
Выплата ежемесячных денежных средств на содержание и проезд ребёнка, переданного на воспитание в семью опекуна (попечителя), приёмную семью, а также вознаграждение приёмным родителям	802	10	04	520 13 00		319 831 000,00	319 831 000,00	71 196 883,34	22,3
Межбюджетные трансферты	802	10	04	520 13 00	500	319 831 000,00	319 831 000,00	71 196 883,34	22,3
Субвенции	802	10	04	520 13 00	530	319 831 000,00	319 831 000,00	71 196 883,34	22,3
Другие вопросы в области социальной политики	**802**	**10**	**06**			**61 383 900,00**	**64 026 372,00**	**17 359 893,00**	**27,1**
Резервные фонды	802	10	06	070 00 00			2 642 472,00	2 642 472,00	100,0
Резервные фонды исполнительных органов государственной власти субъектов Российской Федерации	802	10	06	070 04 00			2 642 472,00	2 642 472,00	100,0
Социальное обеспечение и иные выплаты населению	802	10	06	070 04 00	300		2 642 472,00	2 642 472,00	100,0
Пособия и компенсации гражданам и иные социальные выплаты, кроме публичных нормативных обязательств	802	10	06	070 04 00	321		2 642 472,00	2 642 472,00	100,0
Мероприятия по борьбе с беспризорностью, по опеке и попечительству	802	10	06	511 00 00		2 327 000,00	2 327 000,00	674 379,00	29,0
Подготовка лиц, желающих принять на воспитание в свою семью ребенка, оставшегося без попечения родителей	802	10	06	511 03 00		2 327 000,00	2 327 000,00	674 379,00	29,0
Закупка товаров, работ и услуг для государственных нужд	802	10	06	511 03 00	200	2 327 000,00	2 327 000,00	674 379,00	29,0
Иные закупки товаров, работ и услуг для государственных нужд	802	10	06	511 03 00	240	2 327 000,00	2 327 000,00	674 379,00	29,0
Межбюджетные трансферты	802	10	06	521 00 00		54 774 000,00	54 774 000,00	13 833 042,00	25,3
Финансовое обеспечение расходных обязательств муниципальных образований, возникающих при выполнении государственных полномочий Российской Федерации, субъектов Российской Федерации, переданных для осуществления органам местного самоуправления в установленном порядке	802	10	06	521 02 00		54 774 000,00	54 774 000,00	13 833 042,00	25,3
Осуществление деятельности по профилактике безнадзорности и правонарушений несовершеннолетних	802	10	06	521 02 03		22 429 100,00	22 429 100,00	5 690 104,00	25,4
Межбюджетные трансферты	802	10	06	521 02 03	500	22 429 100,00	22 429 100,00	5 690 104,00	25,4
Субвенции	802	10	06	521 02 03	530	22 429 100,00	22 429 100,00	5 690 104,00	25,4
Организация и осуществление деятельности по опеке и попечительству	802	10	06	521 02 20		32 344 900,00	32 344 900,00	8 142 938,00	25,2
Межбюджетные трансферты	802	10	06	521 02 20	500	32 344 900,00	32 344 900,00	8 142 938,00	25,2
Субвенции	802	10	06	521 02 20	530	32 344 900,00	32 344 900,00	8 142 938,00	25,2
Реализация отдельных мероприятий по работе с детьми и молодежью	802	10	06	830 00 00		4 282 900,00	4 282 900,00	210 000,00	4,9
Закупка товаров, работ и услуг для государственных нужд	802	10	06	830 00 00	200	415 000,00	415 000,00		
Иные закупки товаров, работ и услуг для государственных нужд	802	10	06	830 00 00	240	415 000,00	415 000,00		
Социальное обеспечение и иные выплаты населению	802	10	06	830 00 00	300	3 867 900,00	3 867 900,00	210 000,00	5,4
Пособия и компенсации гражданам и иные социальные выплаты, кроме публичных нормативных обязательств	802	10	06	830 00 00	321	1 100 000,00	1 100 000,00	210 000,00	19,1
Приобретение товаров, работ, услуг в пользу граждан	802	10	06	830 00 00	323	2 767 900,00	2 767 900,00		

Продолжение приложения 3

1	2	3	4	5	6	7	8	9	10
Средства массовой информации	**802**	**12**				**18 201 600,00**	**18 201 600,00**	**3 500 000,00**	**19,2**
Телевидение и радиовещание	**802**	**12**	**01**			**18 201 600,00**	**18 201 600,00**	**3 500 000,00**	**19,2**
Телерадиокомпании и телеорганизации	802	12	01	453 00 00		18 201 600,00	18 201 600,00	3 500 000,00	19,2
Обеспечение деятельности подведомственных учреждений	802	12	01	453 99 00		18 201 600,00	18 201 600,00	3 500 000,00	19,2
Предоставление субсидий государственным бюджетным, автономным учреждениям и иным некоммерческим организациям	802	12	01	453 99 00	600	18 201 600,00	18 201 600,00	3 500 000,00	19,2
Субсидии автономным учреждениям на финансовое обеспечение государственного задания на оказание государственных услуг (выполнение работ)	802	12	01	453 99 00	621	13 201 600,00	13 201 600,00	3 500 000,00	26,5
Субсидии автономным учреждениям на иные цели	802	12	01	453 99 00	622	5 000 000,00	5 000 000,00		
Межбюджетные трансферты общего характера бюджетам субъектов Российской Федерации и муниципальных образований	**802**	**14**				**92 500 000,00**	**92 500 000,00**		
Иные дотации	**802**	**14**	**02**			**92 500 000,00**	**92 500 000,00**		
Дотации	802	14	02	517 00 00		92 500 000,00	92 500 000,00		
Дотации на поощрение муниципального района — победителя конкурса «Лучшее муниципальное образование Брянской области»	802	14	02	517 50 00		80 000 000,00	80 000 000,00		
Межбюджетные трансферты	802	14	02	517 50 00	500	80 000 000,00	80 000 000,00		
Иные межбюджетные трансферты	802	14	02	517 50 00	540	80 000 000,00	80 000 000,00		
Гранты муниципальным образованиям, в состав которых входят населенные пункты, удостоенные почетного звания «Город партизанской славы», «Поселок партизанской славы», «Село партизанской славы» и «Населенный пункт партизанской славы», в форме дотаций	802	14	02	517 53 00		5 000 000,00	5 000 000,00		
Межбюджетные трансферты	802	14	02	517 53 00	500	5 000 000,00	5 000 000,00		
Иные межбюджетные трансферты	802	14	02	517 53 00	540	5 000 000,00	5 000 000,00		
Дотации на поощрение сельского поселения — победителя конкурса «Лучшее сельское поселение Брянской области»	802	14	02	517 54 00		7 500 000,00	7 500 000,00		
Межбюджетные трансферты	802	14	02	517 54 00	500	7 500 000,00	7 500 000,00		
Иные межбюджетные трансферты	802	14	02	517 54 00	540	7 500 000,00	7 500 000,00		
Государственная жилищная инспекция Брянской области	**804**					**7 089 700,00**	**7 089 700,00**	**1 707 053,41**	**24,1**
Жилищно-коммунальное хозяйство	**804**	**05**				**7 089 700,00**	**7 089 700,00**	**1 707 053,41**	**24,1**
Другие вопросы в области жилищно-коммунального хозяйства	**804**	**05**	**05**			**7 089 700,00**	**7 089 700,00**	**1 707 053,41**	**24,1**
Руководство и управление в сфере установленных функций органов государственной власти субъектов Российской Федерации и органов местного самоуправления	804	05	05	002 00 00		7 089 700,00	7 089 700,00	1 707 053,41	24,1
Центральный аппарат	804	05	05	002 04 00		7 089 700,00	7 089 700,00	1 707 053,41	24,1
Расходы на выплаты персоналу в целях обеспечения выполнения функций государственными органами, казенными учреждениями, органами управления государственными внебюджетными фондами	804	05	05	002 04 00	100	6 323 600,00	6 323 600,00	1 628 329,20	25,8
Расходы на выплаты персоналу государственных органов	804	05	05	002 04 00	120	6 323 600,00	6 323 600,00	1 628 329,20	25,8
Закупка товаров, работ и услуг для государственных нужд	804	05	05	002 04 00	200	763 000,00	763 000,00	78 724,21	10,3
Иные закупки товаров, работ и услуг для государственных нужд	804	05	05	002 04 00	240	763 000,00	763 000,00	78 724,21	10,3
Иные бюджетные ассигнования	804	05	05	002 04 00	800	3 100,00	3 100,00		
Уплата налога на имущество организаций и земельного налога	804	05	05	002 04 00	851	3 000,00	3 000,00		
Уплата прочих налогов, сборов и иных обязательных платежей	804	05	05	002 04 00	852	100,00	100,00		
Управление ветеринарии Брянской области	**805**					**172 141 200,00**	**174 822 600,00**	**37 520 772,97**	**21,5**

1	2	3	4	5	6	7	8	9	10
Национальная экономика	**805**	**04**				**172 141 200,00**	**174 822 600,00**	**37 520 772,97**	**21,5**
Сельское хозяйство и рыболовство	**805**	**04**	**05**			**172 141 200,00**	**174 822 600,00**	**37 520 772,97**	**21,5**
Руководство и управление в сфере установленных функций органов государственной власти субъектов Российской Федерации и органов местного самоуправления	805	04	05	002 00 00		19 178 000,00	19 178 000,00	4 284 605,45	22,3
Центральный аппарат	805	04	05	002 04 00		19 178 000,00	19 178 000,00	4 284 605,45	22,3
Расходы на выплаты персоналу в целях обеспечения выполнения функций государственными органами, казенными учреждениями, органами управления государственными внебюджетными фондами	805	04	05	002 04 00	100	17 949 000,00	17 949 000,00	4 125 912,43	23,0
Расходы на выплаты персоналу государственных органов	805	04	05	002 04 00	120	17 949 000,00	17 949 000,00	4 125 912,43	23,0
Закупка товаров, работ и услуг для государственных нужд	805	04	05	002 04 00	200	1 145 900,00	1 145 900,00	158 302,44	13,8
Иные закупки товаров, работ и услуг для государственных нужд	805	04	05	002 04 00	240	1 145 900,00	1 145 900,00	158 302,44	13,8
Иные бюджетные ассигнования	805	04	05	002 04 00	800	83 100,00	83 100,00	390,58	0,5
Уплата налога на имущество организаций и земельного налога	805	04	05	002 04 00	851	36 300,00	36 300,00		
Уплата прочих налогов, сборов и иных обязательных платежей	805	04	05	002 04 00	852	46 800,00	46 800,00	390,58	0,8
Резервные фонды	805	04	05	070 00 00			2 681 400,00	2 681 400,00	100,0
Резервные фонды исполнительных органов государственной власти субъектов Российской Федерации	805	04	05	070 04 00			2 681 400,00	2 681 400,00	100,0
Предоставление субсидий государственным бюджетным, автономным учреждениям и иным некоммерческим организациям	805	04	05	070 04 00	600		2 681 400,00	2 681 400,00	100,0
Субсидии бюджетным учреждениям на иные цели	805	04	05	070 04 00	612		2 681 400,00	2 681 400,00	100,0
Учреждения, обеспечивающие предоставление услуг в области животноводства	805	04	05	263 00 00		143 585 200,00	143 585 200,00	28 772 278,47	20,0
Обеспечение деятельности подведомственных учреждений	805	04	05	263 99 00		143 585 200,00	143 585 200,00	28 772 278,47	20,0
Предоставление субсидий государственным бюджетным, автономным учреждениям и иным некоммерческим организациям	805	04	05	263 99 00	600	143 585 200,00	143 585 200,00	28 772 278,47	20,0
Субсидии бюджетным учреждениям на финансовое обеспечение государственного задания на оказание государственных услуг (выполнение работ)	805	04	05	263 99 00	611	143 585 200,00	143 585 200,00	28 772 278,47	20,0
Мероприятия в сфере ветеринарии	805	04	05	837 00 00		9 378 000,00	9 378 000,00	1 782 489,05	19,0
Реализация комплексных мероприятий по обеспечению эпизоотического благополучия Брянской области	805	04	05	837 01 00		9 378 000,00	9 378 000,00	1 782 489,05	19,0
Закупка товаров, работ и услуг для государственных нужд	805	04	05	837 01 00	200	9 378 000,00	9 378 000,00	1 782 489,05	19,0
Иные закупки товаров, работ и услуг для государственных нужд	805	04	05	837 01 00	240	9 378 000,00	9 378 000,00	1 782 489,05	19,0
Государственная строительная инспекция Брянской области	**806**					**7 641 100,00**	**7 641 100,00**	**1 912 159,73**	**25,0**
Национальная экономика	**806**	**04**				**7 641 100,00**	**7 641 100,00**	**1 912 159,73**	**25,0**
Другие вопросы в области национальной экономики	**806**	**04**	**12**			**7 641 100,00**	**7 641 100,00**	**1 912 159,73**	**25,0**
Руководство и управление в сфере установленных функций органов государственной власти субъектов Российской Федерации и органов местного самоуправления	806	04	12	002 00 00		7 641 100,00	7 641 100,00	1 912 159,73	25,0
Центральный аппарат	806	04	12	002 04 00		7 641 100,00	7 641 100,00	1 912 159,73	25,0
Расходы на выплаты персоналу в целях обеспечения выполнения функций государственными органами, казенными учреждениями, органами управления государственными внебюджетными фондами	806	04	12	002 04 00	100	7 313 700,00	7 313 700,00	1 871 710,86	25,6
Расходы на выплаты персоналу государственных органов	806	04	12	002 04 00	120	7 313 700,00	7 313 700,00	1 871 710,86	25,6
Закупка товаров, работ и услуг для государственных нужд	806	04	12	002 04 00	200	316 900,00	316 900,00	37 955,87	12,0

Продолжение приложения 3

1	2	3	4	5	6	7	8	9	10
Иные закупки товаров, работ и услуг для государственных нужд	806	04	12	002 04 00	240	316 900,00	316 900,00	37 955,87	12,0
Иные бюджетные ассигнования	806	04	12	002 04 00	800	10 500,00	10 500,00	2 493,00	23,7
Уплата налога на имущество организаций и земельного налога	806	04	12	002 04 00	851	5 500,00	5 500,00	693,00	12,6
Уплата прочих налогов, сборов и иных обязательных платежей	806	04	12	002 04 00	852	5 000,00	5 000,00	1 800,00	36,0
Комитет природопользования и охраны окружающей среды, лицензирования отдельных видов деятельности Брянской области	**808**					**75 216 900,00**	**75 216 900,00**	**6 666 307,43**	**8,9**
Национальная экономика	**808**	**04**				**29 865 600,00**	**29 865 600,00**	**1 952 707,43**	**6,5**
Воспроизводство минерально-сырьевой базы	**808**	**04**	**04**			**1 660 000,00**	**1 660 000,00**		
Состояние окружающей среды и природопользования	808	04	04	410 00 00		1 660 000,00	1 660 000,00		
Природоохранные мероприятия	808	04	04	410 01 00		1 660 000,00	1 660 000,00		
Реализация отдельных мероприятий по изучению недр и воспроизводству минерально-сырьевой базы	808	04	04	410 01 01		1 660 000,00	1 660 000,00		
Закупка товаров, работ и услуг для государственных нужд	808	04	04	410 01 01	200	1 660 000,00	1 660 000,00		
Иные закупки товаров, работ и услуг для государственных нужд	808	04	04	410 01 01	240	1 660 000,00	1 660 000,00		
Водное хозяйство	**808**	**04**	**06**			**19 004 800,00**	**19 004 800,00**		
Водохозяйственные мероприятия	808	04	06	280 00 00		8 478 100,00	8 478 100,00		
Осуществление отдельных полномочий в области водных отношений	808	04	06	280 04 00		8 478 100,00	8 478 100,00		
Закупка товаров, работ и услуг для государственных нужд	808	04	06	280 04 00	200	8 478 100,00	8 478 100,00		
Иные закупки товаров, работ и услуг для государственных нужд	808	04	06	280 04 00	240	8 478 100,00	8 478 100,00		
Отдельные мероприятия отраслевой сферы деятельности	808	04	06	822 00 00		10 526 700,00	10 526 700,00		
Ведомственная целевая программа «Развитие водохозяйственного комплекса в Брянской области» (2013—2018 годы)	808	04	06	822 07 00		10 526 700,00	10 526 700,00		
Межбюджетные трансферты	808	04	06	822 07 00	500	10 526 700,00	10 526 700,00		
Субсидии, за исключением субсидий на софинансирование объектов капитального строительства государственной собственности и муниципальной собственности	808	04	06	822 07 00	521	7 024 200,00	7 024 200,00		
Субсидии на софинансирование объектов капитального строительства государственной (муниципальной) собственности	808	04	06	822 07 00	522	3 502 500,00	3 502 500,00		
Другие вопросы в области национальной экономики	**808**	**04**	**12**			**9 200 800,00**	**9 200 800,00**	**1 952 707,43**	**21,2**
Руководство и управление в сфере установленных функций органов государственной власти субъектов Российской Федерации и органов местного самоуправления	808	04	12	002 00 00		9 200 800,00	9 200 800,00	1 952 707,43	21,2
Центральный аппарат	808	04	12	002 04 00		9 200 800,00	9 200 800,00	1 952 707,43	21,2
Расходы на выплаты персоналу в целях обеспечения выполнения функций государственными органами, казенными учреждениями, органами управления государственными внебюджетными фондами	808	04	12	002 04 00	100	8 692 400,00	8 692 400,00	1 842 262,77	21,2
Расходы на выплаты персоналу государственных органов	808	04	12	002 04 00	120	8 692 400,00	8 692 400,00	1 842 262,77	21,2
Закупка товаров, работ и услуг для государственных нужд	808	04	12	002 04 00	200	502 500,00	502 500,00	110 294,66	21,9
Иные закупки товаров, работ и услуг для государственных нужд	808	04	12	002 04 00	240	502 500,00	502 500,00	110 294,66	21,9
Иные бюджетные ассигнования	808	04	12	002 04 00	800	5 900,00	5 900,00	150,00	2,5
Уплата налога на имущество организаций и земельного налога	808	04	12	002 04 00	851	5 900,00	5 900,00	150,00	2,5
Охрана окружающей среды	**808**	**06**				**45 351 300,00**	**45 351 300,00**	**4 713 600,00**	**10,4**
Сбор, удаление отходов и очистка сточных вод	**808**	**06**	**02**			**7 693 600,00**	**7 693 600,00**	**4 693 600,00**	**61,0**
Состояние окружающей среды и природопользования	808	06	02	410 00 00		7 693 600,00	7 693 600,00	4 693 600,00	61,0

1	2	3	4	5	6	7	8	9	10
Природоохранные мероприятия	808	06	02	410 01 00		7 693 600,00	7 693 600,00	4 693 600,00	61,0
Реализация отдельных мероприятий в сфере обеспечения экологической безопасности окружающей среды и населения при обращении с ядохимикатами	808	06	02	410 01 02		7 693 600,00	7 693 600,00	4 693 600,00	61,0
Закупка товаров, работ и услуг для государственных нужд	808	06	02	410 01 02	200	7 693 600,00	7 693 600,00	4 693 600,00	61,0
Иные закупки товаров, работ и услуг для государственных нужд	808	06	02	410 01 02	240	7 693 600,00	7 693 600,00	4 693 600,00	61,0
Другие вопросы в области охраны окружающей среды	**808**	**06**	**05**			**37 657 700,00**	**37 657 700,00**	**20 000,00**	**0,1**
Состояние окружающей среды и природопользования	808	06	05	410 00 00		37 657 700,00	37 657 700,00	20 000,00	0,1
Природоохранные мероприятия	808	06	05	410 01 00		37 657 700,00	37 657 700,00	20 000,00	0,1
Реализация отдельных мероприятий в сфере охраны окружающей среды	808	06	05	410 01 03		37 657 700,00	37 657 700,00	20 000,00	0,1
Закупка товаров, работ и услуг для государственных нужд	808	06	05	410 01 03	200	3 100 000,00	3 100 000,00	20 000,00	0,6
Иные закупки товаров, работ и услуг для государственных нужд	808	06	05	410 01 03	240	3 100 000,00	3 100 000,00	20 000,00	0,6
Межбюджетные трансферты	808	06	05	410 01 03	500	34 557 700,00	34 557 700,00		
Субсидии на софинансирование объектов капитального строительства государственной (муниципальной) собственности	808	06	05	410 01 03	522	34 557 700,00	34 557 700,00		
Управление записи актов гражданского состояния Брянской области	**809**					**56 439 300,00**	**56 439 300,00**	**14 797 896,83**	**26,2**
Общегосударственные вопросы	**809**	**01**				**56 439 300,00**	**56 439 300,00**	**14 797 896,83**	**26,2**
Другие общегосударственные вопросы	**809**	**01**	**13**			**56 439 300,00**	**56 439 300,00**	**14 797 896,83**	**26,2**
Руководство и управление в сфере установленных функций	809	01	13	001 00 00		56 439 300,00	56 439 300,00	14 797 896,83	26,2
Государственная регистрация актов гражданского состояния	809	01	13	001 38 00		56 439 300,00	56 439 300,00	14 797 896,83	26,2
Расходы на выплаты персоналу в целях обеспечения выполнения функций государственными органами, казенными учреждениями, органами управления государственными внебюджетными фондами	809	01	13	001 38 00	100	46 214 500,00	46 214 500,00	11 440 686,32	24,8
Расходы на выплаты персоналу государственных органов	809	01	13	001 38 00	120	46 214 500,00	46 214 500,00	11 440 686,32	24,8
Закупка товаров, работ и услуг для государственных нужд	809	01	13	001 38 00	200	10 081 300,00	10 081 300,00	3 328 694,03	33,0
Иные закупки товаров, работ и услуг для государственных нужд	809	01	13	001 38 00	240	10 081 300,00	10 081 300,00	3 328 694,03	33,0
Иные бюджетные ассигнования	809	01	13	001 38 00	800	143 500,00	143 500,00	28 516,48	19,9
Уплата налога на имущество организаций и земельного налога	809	01	13	001 38 00	851	130 000,00	130 000,00	25 467,00	19,6
Уплата прочих налогов, сборов и иных обязательных платежей	809	01	13	001 38 00	852	13 500,00	13 500,00	3 049,48	22,6
Государственная инспекция по надзору за техническим состоянием самоходных машин и других видов техники Брянской области	**810**					**16 835 800,00**	**16 835 800,00**	**4 381 600,59**	**26,0**
Национальная экономика	**810**	**04**				**16 835 800,00**	**16 835 800,00**	**4 381 600,59**	**26,0**
Другие вопросы в области национальной экономики	**810**	**04**	**12**			**16 835 800,00**	**16 835 800,00**	**4 381 600,59**	**26,0**
Руководство и управление в сфере установленных функций органов государственной власти субъектов Российской Федерации и органов местного самоуправления	810	04	12	002 00 00		16 835 800,00	16 835 800,00	4 381 600,59	26,0
Центральный аппарат	810	04	12	002 04 00		16 835 800,00	16 835 800,00	4 381 600,59	26,0
Расходы на выплаты персоналу в целях обеспечения выполнения функций государственными органами, казенными учреждениями, органами управления государственными внебюджетными фондами	810	04	12	002 04 00	100	12 203 700,00	12 203 700,00	3 018 300,39	24,7
Расходы на выплаты персоналу государственных органов	810	04	12	002 04 00	120	12 203 700,00	12 203 700,00	3 018 300,39	24,7
Закупка товаров, работ и услуг для государственных нужд	810	04	12	002 04 00	200	4 582 100,00	4 582 100,00	1 355 876,13	29,6
Иные закупки товаров, работ и услуг для государственных нужд	810	04	12	002 04 00	240	4 582 100,00	4 582 100,00	1 355 876,13	29,6
Иные бюджетные ассигнования	810	04	12	002 04 00	800	50 000,00	50 000,00	7 424,07	14,8

Продолжение приложения 3

1	2	3	4	5	6	7	8	9	10
Уплата налога на имущество организаций и земельного налога	810	04	12	002 04 00	851	25 000,00	25 000,00	3 919,00	15,7
Уплата прочих налогов, сборов и иных обязательных платежей	810	04	12	002 04 00	852	25 000,00	25 000,00	3 505,07	14,0
Департамент внутренней политики Брянской области	**811**					**35 173 800,00**	**35 173 800,00**	**6 212 806,36**	**17,7**
Средства массовой информации	**811**	**12**				**35 173 800,00**	**35 173 800,00**	**6 212 806,36**	**17,7**
Периодическая печать и издательства	**811**	**12**	**02**			**28 315 900,00**	**28 315 900,00**	**4 857 000,00**	**17,2**
Периодические издания, учрежденные органами законодательной и исполнительной власти	811	12	02	457 00 00		28 315 900,00	28 315 900,00	4 857 000,00	17,2
Обеспечение деятельности подведомственных учреждений	811	12	02	457 99 00		28 315 900,00	28 315 900,00	4 857 000,00	17,2
Предоставление субсидий государственным бюджетным, автономным учреждениям и иным некоммерческим организациям	811	12	02	457 99 00	600	28 315 900,00	28 315 900,00	4 857 000,00	17,2
Субсидии бюджетным учреждениям на финансовое обеспечение государственного задания на оказание государственных услуг (выполнение работ)	811	12	02	457 99 00	611	28 315 900,00	28 315 900,00	4 857 000,00	17,2
Другие вопросы в области средств массовой информации	**811**	**12**	**04**			**6 857 900,00**	**6 857 900,00**	**1 355 806,36**	**19,8**
Руководство и управление в сфере установленных функций органов государственной власти субъектов Российской Федерации и органов местного самоуправления	811	12	04	002 00 00		6 857 900,00	6 857 900,00	1 355 806,36	19,8
Центральный аппарат	811	12	04	002 04 00		6 857 900,00	6 857 900,00	1 355 806,36	19,8
Расходы на выплаты персоналу в целях обеспечения выполнения функций государственными органами, казенными учреждениями, органами управления государственными внебюджетными фондами	811	12	04	002 04 00	100	6 234 400,00	6 234 400,00	1 198 043,20	19,2
Расходы на выплаты персоналу государственных органов	811	12	04	002 04 00	120	6 234 400,00	6 234 400,00	1 198 043,20	19,2
Закупка товаров, работ и услуг для государственных нужд	811	12	04	002 04 00	200	618 500,00	618 500,00	157 453,16	25,5
Иные закупки товаров, работ и услуг для государственных нужд	811	12	04	002 04 00	240	618 500,00	618 500,00	157 453,16	25,5
Иные бюджетные ассигнования	811	12	04	002 04 00	800	5 000,00	5 000,00	310,00	6,2
Уплата налога на имущество организаций и земельного налога	811	12	04	002 04 00	851	5 000,00	5 000,00	310,00	6,2
Департамент топливно-энергетического комплекса и жилищно-коммунального хозяйства Брянской области	**812**					**3 597 748 495,89**	**3 597 748 495,89**	**794 591 256,50**	**22,1**
Национальная экономика	**812**	**04**				**2 853 661 095,89**	**2 853 661 095,89**	**789 727 194,98**	**27,7**
Дорожное хозяйство (дорожные фонды)	**812**	**04**	**09**			**2 853 661 095,89**	**2 853 661 095,89**	**789 727 194,98**	**27,7**
Дорожное хозяйство	812	04	09	315 00 00		1 728 238 395,89	1 728 238 395,89	343 929 859,37	19,9
Содержание и управление дорожным хозяйством	812	04	09	315 01 00		248 338 700,00	248 338 700,00	54 909 205,48	22,1
Содержание учреждений, осуществляющих управление автомобильными дорогами субъекта Российской Федерации	812	04	09	315 01 30		248 338 700,00	248 338 700,00	54 909 205,48	22,1
Расходы на выплаты персоналу в целях обеспечения выполнения функций государственными органами, казенными учреждениями, органами управления государственными внебюджетными фондами	812	04	09	315 01 30	100	29 095 300,00	29 095 300,00	5 649 931,23	19,4
Расходы на выплаты персоналу казенных учреждений	812	04	09	315 01 30	110	29 095 300,00	29 095 300,00	5 649 931,23	19,4
Закупка товаров, работ и услуг для государственных нужд	812	04	09	315 01 30	200	16 699 500,00	16 699 500,00	2 842 422,88	17,0
Иные закупки товаров, работ и услуг для государственных нужд	812	04	09	315 01 30	240	16 699 500,00	16 699 500,00	2 842 422,88	17,0
Иные бюджетные ассигнования	812	04	09	315 01 30	800	202 543 900,00	202 543 900,00	46 416 851,37	22,9
Уплата налога на имущество организаций и земельного налога	812	04	09	315 01 30	851	202 000 000,00	202 000 000,00	46 367 883,00	23,0
Уплата прочих налогов, сборов и иных обязательных платежей	812	04	09	315 01 30	852	543 900,00	543 900,00	48 968,37	9,0
Строительство, реконструкция, ремонт и содержание автомобильных дорог регионального и межмуниципального значения	812	04	09	315 10 00		1 479 899 695,89	1 479 899 695,89	289 020 653,89	19,5

1	2	3	4	5	6	7	8	9	10
Закупка товаров, работ и услуг для государственных нужд	812	04	09	315 10 00	200	1 073 708 295,89	1 073 708 295,89	240 967 627,81	22,4
Иные закупки товаров, работ и услуг для государственных нужд	812	04	09	315 10 00	240	1 073 708 295,89	1 073 708 295,89	240 967 627,81	22,4
Бюджетные инвестиции	812	04	09	315 10 00	400	406 191 400,00	406 191 400,00	48 053 026,08	11,8
Бюджетные инвестиции в объекты государственной собственности казенным учреждениям вне рамок государственного оборонного заказа	812	04	09	315 10 00	411	406 191 400,00	406 191 400,00	48 053 026,08	11,8
Межбюджетные трансферты	812	04	09	521 00 00		1 103 922 700,00	1 103 922 700,00	441 824 744,91	40,0
Субсидии бюджетам муниципальных образований для софинансирования расходных обязательств, возникающих при выполнении полномочий органов местного самоуправления по вопросам местного значения	812	04	09	521 01 00		944 427 100,00	944 427 100,00	381 513 457,91	40,4
Ремонт и содержание автомобильных дорог общего пользования местного значения	812	04	09	521 01 01		91 186 500,00	91 186 500,00	42 117 131,00	46,2
Межбюджетные трансферты	812	04	09	521 01 01	500	91 186 500,00	91 186 500,00	42 117 131,00	46,2
Субсидии, за исключением субсидий на софинансирование объектов капитального строительства государственной собственности и муниципальной собственности	812	04	09	521 01 01	521	91 186 500,00	91 186 500,00	42 117 131,00	46,2
Капитальный ремонт и ремонт дворовых территорий многоквартирных домов, проездов к дворовым территориям многоквартирных домов населенных пунктов	812	04	09	521 01 02		150 082 100,00	150 082 100,00		
Межбюджетные трансферты	812	04	09	521 01 02	500	150 082 100,00	150 082 100,00		
Субсидии, за исключением субсидий на софинансирование объектов капитального строительства государственной собственности и муниципальной собственности	812	04	09	521 01 02	521	150 082 100,00	150 082 100,00		
Ремонт автомобильных дорог общего пользования местного значения, обеспечивающих подъезд к социально значимым объектам	812	04	09	521 01 03		637 934 200,00	637 934 200,00	335 659 626,91	52,6
Межбюджетные трансферты	812	04	09	521 01 03	500	637 934 200,00	637 934 200,00	335 659 626,91	52,6
Субсидии, за исключением субсидий на софинансирование объектов капитального строительства государственной собственности и муниципальной собственности	812	04	09	521 01 03	521	637 934 200,00	637 934 200,00	335 659 626,91	52,6
Строительство и реконструкция автомобильных дорог общего пользования местного значения	812	04	09	521 01 04		65 224 300,00	65 224 300,00	3 736 700,00	5,7
Межбюджетные трансферты	812	04	09	521 01 04	500	65 224 300,00	65 224 300,00	3 736 700,00	5,7
Субсидии на софинансирование объектов капитального строительства государственной (муниципальной) собственности	812	04	09	521 01 04	522	65 224 300,00	65 224 300,00	3 736 700,00	5,7
Финансовое обеспечение расходных обязательств муниципальных образований, возникающих при выполнении государственных полномочий Российской Федерации, субъектов Российской Федерации, переданных для осуществления органам местного самоуправления в установленном порядке	812	04	09	521 02 00		159 495 600,00	159 495 600,00	60 311 287,00	37,8
Ремонт и содержание автомобильных дорог общего пользования местного значения поселений	812	04	09	521 02 05		159 495 600,00	159 495 600,00	60 311 287,00	37,8
Межбюджетные трансферты	812	04	09	521 02 05	500	159 495 600,00	159 495 600,00	60 311 287,00	37,8
Субвенции	812	04	09	521 02 05	530	159 495 600,00	159 495 600,00	60 311 287,00	37,8
Повышение безопасности дорожного движения в Брянской области	812	04	09	848 00 00		21 500 000,00	21 500 000,00	3 972 590,70	18,5
Расходы на выплаты персоналу в целях обеспечения выполнения функций государственными органами, казенными учреждениями, органами управления государственными внебюджетными фондами	812	04	09	848 00 00	100	2 000 000,00	2 000 000,00	277 662,33	13,9
Расходы на выплаты персоналу казенных учреждений	812	04	09	848 00 00	110	2 000 000,00	2 000 000,00	277 662,33	13,9
Закупка товаров, работ и услуг для государственных нужд	812	04	09	848 00 00	200	19 500 000,00	19 500 000,00	3 694 928,37	18,9
Иные закупки товаров, работ и услуг для государственных нужд	812	04	09	848 00 00	240	19 500 000,00	19 500 000,00	3 694 928,37	18,9

Продолжение приложения 3

1	2	3	4	5	6	7	8	9	10
Жилищно-коммунальное хозяйство	**812**	**05**				**744 087 400,00**	**744 087 400,00**	**4 864 061,52**	**0,7**
Жилищное хозяйство	**812**	**05**	**01**			**706 616 500,00**	**706 616 500,00**		
Обеспечение мероприятий по капитальному ремонту многоквартирных домов и переселению граждан из аварийного жилищного фонда	812	05	01	098 00 00		706 616 500,00	706 616 500,00		
Обеспечение мероприятий по капитальному ремонту многоквартирных домов и переселению граждан из аварийного жилищного фонда за счет средств, поступивших от государственной корпорации Фонд содействия реформированию жилищно-коммунального хозяйства	812	05	01	098 01 00		602 291 600,00	602 291 600,00		
Обеспечение мероприятий по капитальному ремонту многоквартирных домов за счет средств, поступивших от государственной корпорации Фонд содействия реформированию жилищно-коммунального хозяйства	812	05	01	098 01 01		225 113 600,00	225 113 600,00		
Межбюджетные трансферты	812	05	01	098 01 01	500	225 113 600,00	225 113 600,00		
Субсидии, за исключением субсидий на софинансирование объектов капитального строительства государственной собственности и муниципальной собственности	812	05	01	098 01 01	521	225 113 600,00	225 113 600,00		
Обеспечение мероприятий по переселению граждан из аварийного жилищного фонда за счет средств, поступивших от государственной корпорации Фонд содействия реформированию жилищно-коммунального хозяйства	812	05	01	098 01 02		162 601 000,00	162 601 000,00		
Межбюджетные трансферты	812	05	01	098 01 02	500	162 601 000,00	162 601 000,00		
Субсидии, за исключением субсидий на софинансирование объектов капитального строительства государственной собственности и муниципальной собственности	812	05	01	098 01 02	521	162 601 000,00	162 601 000,00		
Обеспечение мероприятий по переселению граждан из аварийного жилищного фонда с учетом необходимости развития малоэтажного жилищного строительства за счет средств, поступивших от государственной корпорации Фонд содействия реформированию жилищно-коммунального хозяйства	812	05	01	098 01 04		214 577 000,00	214 577 000,00		
Межбюджетные трансферты	812	05	01	098 01 04	500	214 577 000,00	214 577 000,00		
Субсидии, за исключением субсидий на софинансирование объектов капитального строительства государственной собственности и муниципальной собственности	812	05	01	098 01 04	521	214 577 000,00	214 577 000,00		
Обеспечение мероприятий по капитальному ремонту многоквартирных домов и переселению граждан из аварийного жилищного фонда за счет средств бюджетов	812	05	01	098 02 00		104 324 900,00	104 324 900,00		
Обеспечение мероприятий по капитальному ремонту многоквартирных домов за счет средств бюджетов	812	05	01	098 02 01		40 645 500,00	40 645 500,00		
Межбюджетные трансферты	812	05	01	098 02 01	500	40 645 500,00	40 645 500,00		
Субсидии, за исключением субсидий на софинансирование объектов капитального строительства государственной собственности и муниципальной собственности	812	05	01	098 02 01	521	40 645 500,00	40 645 500,00		
Обеспечение мероприятий по переселению граждан из аварийного жилищного фонда за счет средств бюджетов	812	05	01	098 02 02		27 452 100,00	27 452 100,00		
Межбюджетные трансферты	812	05	01	098 02 02	500	27 452 100,00	27 452 100,00		
Субсидии, за исключением субсидий на софинансирование объектов капитального строительства государственной собственности и муниципальной собственности	812	05	01	098 02 02	521	27 452 100,00	27 452 100,00		
Обеспечение мероприятий по переселению граждан из аварийного жилищного фонда с учетом необходимости развития малоэтажного жилищного строительства за счет средств бюджетов	812	05	01	098 02 04		36 227 300,00	36 227 300,00		
Межбюджетные трансферты	812	05	01	098 02 04	500	36 227 300,00	36 227 300,00		
Субсидии, за исключением субсидий на софинансирование объектов капитального строительства государственной собственности и муниципальной собственности	812	05	01	098 02 04	521	36 227 300,00	36 227 300,00		

1	2	3	4	5	6	7	8	9	10
Коммунальное хозяйство	**812**	**05**	**02**			**23 502 300,00**	**23 502 300,00**	**1 845 000,00**	**7,9**
Развитие социальной и инженерной инфраструктуры субъектов Российской Федерации и муниципальных образований	812	05	02	523 00 00		11 000 000,00	11 000 000,00		
Модернизация и развитие жилищного фонда и инженерной инфраструктуры	812	05	02	523 70 00		11 000 000,00	11 000 000,00		
Межбюджетные трансферты	812	05	02	523 70 00	500	11 000 000,00	11 000 000,00		
Субсидии на софинансирование объектов капитального строительства государственной (муниципальной) собственности	812	05	02	523 70 00	522	11 000 000,00	11 000 000,00		
Реализация приоритетных направлений долгосрочного социально-экономического развития Брянской области	812	05	02	922 00 00		12 502 300,00	12 502 300,00	1 845 000,00	14,8
Долгосрочная целевая программа «Жилище» (2011—2015 годы)	812	05	02	922 01 00		12 502 300,00	12 502 300,00	1 845 000,00	14,8
Подпрограмма «Модернизация объектов коммунальной инфраструктуры» (2011—2015 годы)	812	05	02	922 01 02		12 502 300,00	12 502 300,00	1 845 000,00	14,8
Межбюджетные трансферты	812	05	02	922 01 02	500	12 502 300,00	12 502 300,00	1 845 000,00	14,8
Субсидии, за исключением субсидий на софинансирование объектов капитального строительства государственной собственности и муниципальной собственности	812	05	02	922 01 02	521	12 502 300,00	12 502 300,00	1 845 000,00	14,8
Другие вопросы в области жилищно-коммунального хозяйства	**812**	**05**	**05**			**13 968 600,00**	**13 968 600,00**	**3 019 061,52**	**21,6**
Руководство и управление в сфере установленных функций органов государственной власти субъектов Российской Федерации и органов местного самоуправления	812	05	05	002 00 00		13 968 600,00	13 968 600,00	3 019 061,52	21,6
Центральный аппарат	812	05	05	002 04 00		13 968 600,00	13 968 600,00	3 019 061,52	21,6
Расходы на выплаты персоналу в целях обеспечения выполнения функций государственными органами, казенными учреждениями, органами управления государственными внебюджетными фондами	812	05	05	002 04 00	100	11 996 100,00	11 996 100,00	2 902 431,97	24,2
Расходы на выплаты персоналу государственных органов	812	05	05	002 04 00	120	11 996 100,00	11 996 100,00	2 902 431,97	24,2
Закупка товаров, работ и услуг для государственных нужд	812	05	05	002 04 00	200	1 967 100,00	1 967 100,00	116 497,55	5,9
Иные закупки товаров, работ и услуг для государственных нужд	812	05	05	002 04 00	240	1 967 100,00	1 967 100,00	116 497,55	5,9
Иные бюджетные ассигнования	812	05	05	002 04 00	800	5 400,00	5 400,00	132,00	2,4
Уплата налога на имущество организаций и земельного налога	812	05	05	002 04 00	851	1 400,00	1 400,00	132,00	9,4
Уплата прочих налогов, сборов и иных обязательных платежей	812	05	05	002 04 00	852	4 000,00	4 000,00		
Аппарат Уполномоченного по правам человека в Брянской области	**813**					**6 585 100,00**	**6 585 100,00**	**1 399 177,10**	**21,2**
Общегосударственные вопросы	**813**	**01**				**6 585 100,00**	**6 585 100,00**	**1 399 177,10**	**21,2**
Другие общегосударственные вопросы	**813**	**01**	**13**			**6 585 100,00**	**6 585 100,00**	**1 399 177,10**	**21,2**
Руководство и управление в сфере установленных функций органов государственной власти субъектов Российской Федерации и органов местного самоуправления	813	01	13	002 00 00		6 585 100,00	6 585 100,00	1 399 177,10	21,2
Центральный аппарат	813	01	13	002 04 00		6 585 100,00	6 585 100,00	1 399 177,10	21,2
Расходы на выплаты персоналу в целях обеспечения выполнения функций государственными органами, казенными учреждениями, органами управления государственными внебюджетными фондами	813	01	13	002 04 00	100	5 797 600,00	5 797 600,00	1 239 893,40	21,4
Расходы на выплаты персоналу государственных органов	813	01	13	002 04 00	120	5 797 600,00	5 797 600,00	1 239 893,40	21,4
Закупка товаров, работ и услуг для государственных нужд	813	01	13	002 04 00	200	776 000,00	776 000,00	158 487,66	20,4
Иные закупки товаров, работ и услуг для государственных нужд	813	01	13	002 04 00	240	776 000,00	776 000,00	158 487,66	20,4
Иные бюджетные ассигнования	813	01	13	002 04 00	800	11 500,00	11 500,00	796,04	6,9
Уплата налога на имущество организаций и земельного налога	813	01	13	002 04 00	851	7 900,00	7 900,00	52,00	0,7
Уплата прочих налогов, сборов и иных обязательных платежей	813	01	13	002 04 00	852	3 600,00	3 600,00	744,04	20,7

Продолжение приложения 3

1	2	3	4	5	6	7	8	9	10
Департамент здравоохранения Брянской области	**814**					**4 921 229 600,00**	**5 211 229 600,00**	**1 251 079 677,08**	**24,0**
Национальная оборона	**814**	**02**				**28 372 400,00**	**28 372 400,00**	**5 040 617,75**	**17,8**
Мобилизационная подготовка экономики	**814**	**02**	**04**			**28 372 400,00**	**28 372 400,00**	**5 040 617,75**	**17,8**
Реализация государственных функций по мобилизационной подготовке экономики	814	02	04	209 00 00		28 372 400,00	28 372 400,00	5 040 617,75	17,8
Мероприятия по обеспечению мобилизационной готовности экономики	814	02	04	209 01 00		28 372 400,00	28 372 400,00	5 040 617,75	17,8
Расходы на выплаты персоналу в целях обеспечения выполнения функций государственными органами, казенными учреждениями, органами управления государственными внебюджетными фондами	814	02	04	209 01 00	100	9 818 900,00	9 818 900,00	2 100 908,65	21,4
Расходы на выплаты персоналу казенных учреждений	814	02	04	209 01 00	110	9 818 900,00	9 818 900,00	2 100 908,65	21,4
Закупка товаров, работ и услуг для государственных нужд	814	02	04	209 01 00	200	16 833 500,00	16 833 500,00	2 755 986,92	16,4
Иные закупки товаров, работ и услуг для государственных нужд	814	02	04	209 01 00	240	16 833 500,00	16 833 500,00	2 755 986,92	16,4
Иные бюджетные ассигнования	814	02	04	209 01 00	800	1 720 000,00	1 720 000,00	183 722,18	10,7
Уплата налога на имущество организаций и земельного налога	814	02	04	209 01 00	851	635 000,00	635 000,00	140 154,00	22,1
Уплата прочих налогов, сборов и иных обязательных платежей	814	02	04	209 01 00	852	85 000,00	85 000,00	19 818,18	23,3
Специальные расходы	814	02	04	209 01 00	880	1 000 000,00	1 000 000,00	23 750,00	2,4
Образование	**814**	**07**				**82 688 400,00**	**82 688 400,00**	**16 908 450,00**	**20,4**
Среднее профессиональное образование	**814**	**07**	**04**			**81 567 600,00**	**81 567 600,00**	**16 908 450,00**	**20,7**
Средние специальные учебные заведения	814	07	04	427 00 00		81 567 600,00	81 567 600,00	16 908 450,00	20,7
Обеспечение деятельности подведомственных учреждений	814	07	04	427 99 00		81 567 600,00	81 567 600,00	16 908 450,00	20,7
Предоставление субсидий государственным бюджетным, автономным учреждениям и иным некоммерческим организациям	814	07	04	427 99 00	600	81 567 600,00	81 567 600,00	16 908 450,00	20,7
Субсидии автономным учреждениям на финансовое обеспечение государственного задания на оказание государственных услуг (выполнение работ)	814	07	04	427 99 00	621	79 985 600,00	79 985 600,00	15 850 450,00	19,8
Субсидии автономным учреждениям на иные цели	814	07	04	427 99 00	622	1 582 000,00	1 582 000,00	1 058 000,00	66,9
Профессиональная подготовка, переподготовка и повышение квалификации	**814**	**07**	**05**			**1 120 800,00**	**1 120 800,00**		
Учебные заведения и курсы по переподготовке кадров	814	07	05	429 00 00		1 120 800,00	1 120 800,00		
Переподготовка и повышение квалификации кадров	814	07	05	429 78 00		1 120 800,00	1 120 800,00		
Закупка товаров, работ и услуг для государственных нужд	814	07	05	429 78 00	200	1 120 800,00	1 120 800,00		
Иные закупки товаров, работ и услуг для государственных нужд	814	07	05	429 78 00	240	1 120 800,00	1 120 800,00		
Здравоохранение	**814**	**09**				**4 683 552 700,00**	**4 683 552 700,00**	**1 175 267 846,66**	**25,1**
Стационарная медицинская помощь	**814**	**09**	**01**			**793 832 900,00**	**793 832 900,00**	**149 021 583,91**	**18,8**
Больницы, клиники, госпитали, медико-санитарные части	814	09	01	470 00 00		793 832 900,00	793 832 900,00	149 021 583,91	18,8
Обеспечение деятельности подведомственных учреждений	814	09	01	470 99 00		793 832 900,00	793 832 900,00	149 021 583,91	18,8
Предоставление субсидий государственным бюджетным, автономным учреждениям и иным некоммерческим организациям	814	09	01	470 99 00	600	793 832 900,00	793 832 900,00	149 021 583,91	18,8
Субсидии бюджетным учреждениям на финансовое обеспечение государственного задания на оказание государственных услуг (выполнение работ)	814	09	01	470 99 00	611	649 810 000,00	649 810 000,00	123 705 283,91	19,0
Субсидии бюджетным учреждениям на иные цели	814	09	01	470 99 00	612	98 622 800,00	98 622 800,00	19 308 300,00	19,6
Субсидии автономным учреждениям на финансовое обеспечение государственного задания на оказание государственных услуг (выполнение работ)	814	09	01	470 99 00	621	41 757 400,00	41 757 400,00	5 869 600,00	14,1
Субсидии автономным учреждениям на иные цели	814	09	01	470 99 00	622	3 642 700,00	3 642 700,00	138 400,00	3,8

1	2	3	4	5	6	7	8	9	10
Амбулаторная помощь	**814**	**09**	**02**			**150 301 900,00**	**150 301 900,00**	**31 798 798,44**	**21,2**
Поликлиники, амбулатории, диагностические центры	814	09	02	471 00 00		150 301 900,00	150 301 900,00	31 798 798,44	21,2
Обеспечение деятельности подведомственных учреждений	814	09	02	471 99 00		150 301 900,00	150 301 900,00	31 798 798,44	21,2
Предоставление субсидий государственным бюджетным, автономным учреждениям и иным некоммерческим организациям	814	09	02	471 99 00	600	150 301 900,00	150 301 900,00	31 798 798,44	21,2
Субсидии бюджетным учреждениям на финансовое обеспечение государственного задания на оказание государственных услуг (выполнение работ)	814	09	02	471 99 00	611	19 934 500,00	19 934 500,00	3 319 000,00	16,6
Субсидии бюджетным учреждениям на иные цели	814	09	02	471 99 00	612	10 809 700,00	10 809 700,00	2 373 648,44	22,0
Субсидии автономным учреждениям на финансовое обеспечение государственного задания на оказание государственных услуг (выполнение работ)	814	09	02	471 99 00	621	108 119 700,00	108 119 700,00	22 082 150,00	20,4
Субсидии автономным учреждениям на иные цели	814	09	02	471 99 00	622	11 438 000,00	11 438 000,00	4 024 000,00	35,2
Скорая медицинская помощь	**814**	**09**	**04**			**63 606 500,00**	**63 606 500,00**	**51 479 176,00**	**80,9**
Станции скорой и неотложной помощи	814	09	04	477 00 00		63 606 500,00	63 606 500,00	51 479 176,00	80,9
Обеспечение деятельности подведомственных учреждений	814	09	04	477 99 00		63 606 500,00	63 606 500,00	51 479 176,00	80,9
Предоставление субсидий государственным бюджетным, автономным учреждениям и иным некоммерческим организациям	814	09	04	477 99 00	600	63 606 500,00	63 606 500,00	51 479 176,00	80,9
Субсидии бюджетным учреждениям на иные цели	814	09	04	477 99 00	612	63 606 500,00	63 606 500,00	51 479 176,00	80,9
Санаторно-оздоровительная помощь	**814**	**09**	**05**			**123 662 300,00**	**123 662 300,00**	**29 422 700,00**	**23,8**
Санатории для больных туберкулезом	814	09	05	473 00 00		33 866 200,00	33 866 200,00	6 936 000,00	20,5
Обеспечение деятельности подведомственных учреждений	814	09	05	473 99 00		33 866 200,00	33 866 200,00	6 936 000,00	20,5
Предоставление субсидий государственным бюджетным, автономным учреждениям и иным некоммерческим организациям	814	09	05	473 99 00	600	33 866 200,00	33 866 200,00	6 936 000,00	20,5
Субсидии бюджетным учреждениям на финансовое обеспечение государственного задания на оказание государственных услуг (выполнение работ)	814	09	05	473 99 00	611	33 446 200,00	33 446 200,00	6 900 000,00	20,6
Субсидии бюджетным учреждениям на иные цели	814	09	05	473 99 00	612	420 000,00	420 000,00	36 000,00	8,6
Санатории для детей и подростков	814	09	05	474 00 00		27 615 200,00	27 615 200,00	9 581 700,00	34,7
Обеспечение деятельности подведомственных учреждений	814	09	05	474 99 00		27 615 200,00	27 615 200,00	9 581 700,00	34,7
Предоставление субсидий государственным бюджетным, автономным учреждениям и иным некоммерческим организациям	814	09	05	474 99 00	600	27 615 200,00	27 615 200,00	9 581 700,00	34,7
Субсидии автономным учреждениям на финансовое обеспечение государственного задания на оказание государственных услуг (выполнение работ)	814	09	05	474 99 00	621	27 132 800,00	27 132 800,00	9 500 000,00	35,0
Субсидии автономным учреждениям на иные цели	814	09	05	474 99 00	622	482 400,00	482 400,00	81 700,00	16,9
Санатории, пансионаты, дома отдыха и турбазы	814	09	05	475 00 00		62 180 900,00	62 180 900,00	12 905 000,00	20,8
Обеспечение деятельности подведомственных учреждений	814	09	05	475 99 00		62 180 900,00	62 180 900,00	12 905 000,00	20,8
Предоставление субсидий государственным бюджетным, автономным учреждениям и иным некоммерческим организациям	814	09	05	475 99 00	600	62 180 900,00	62 180 900,00	12 905 000,00	20,8
Субсидии автономным учреждениям на финансовое обеспечение государственного задания на оказание государственных услуг (выполнение работ)	814	09	05	475 99 00	621	61 062 600,00	61 062 600,00	12 673 000,00	20,8
Субсидии автономным учреждениям на иные цели	814	09	05	475 99 00	622	1 118 300,00	1 118 300,00	232 000,00	20,7
Заготовка, переработка, хранение и обеспечение безопасности донорской крови и ее компонентов	**814**	**09**	**06**			**121 534 800,00**	**121 534 800,00**	**26 224 000,00**	**21,6**
Центры, станции и отделения переливания крови	814	09	06	472 00 00		121 534 800,00	121 534 800,00	26 224 000,00	21,6

Продолжение приложения 3

1	2	3	4	5	6	7	8	9	10
Обеспечение деятельности подведомственных учреждений	814	09	06	472 99 00		121 534 800,00	121 534 800,00	26 224 000,00	21,6
Предоставление субсидий государственным бюджетным, автономным учреждениям и иным некоммерческим организациям	814	09	06	472 99 00	600	121 534 800,00	121 534 800,00	26 224 000,00	21,6
Субсидии бюджетным учреждениям на финансовое обеспечение государственного задания на оказание государственных услуг (выполнение работ)	814	09	06	472 99 00	611	98 678 800,00	98 678 800,00	26 200 000,00	26,6
Субсидии бюджетным учреждениям на иные цели	814	09	06	472 99 00	612	22 856 000,00	22 856 000,00	24 000,00	0,1
Другие вопросы в области здравоохранения	**814**	**09**	**09**			**3 430 614 300,00**	**3 430 614 300,00**	**887 321 588,31**	**25,9**
Руководство и управление в сфере установленных функций	814	09	09	001 00 00		2 038 700,00	2 038 700,00	461 640,91	22,6
Осуществление переданных полномочий Российской Федерации в области охраны здоровья граждан	814	09	09	001 49 00		2 038 700,00	2 038 700,00	461 640,91	22,6
Расходы на выплаты персоналу в целях обеспечения выполнения функций государственными органами, казенными учреждениями, органами управления государственными внебюджетными фондами	814	09	09	001 49 00	100	1 860 900,00	1 860 900,00	443 762,14	23,8
Расходы на выплаты персоналу государственных органов	814	09	09	001 49 00	120	1 860 900,00	1 860 900,00	443 762,14	23,8
Закупка товаров, работ и услуг для государственных нужд	814	09	09	001 49 00	200	170 800,00	170 800,00	17 878,77	10,5
Иные закупки товаров, работ и услуг для государственных нужд	814	09	09	001 49 00	240	170 800,00	170 800,00	17 878,77	10,5
Иные бюджетные ассигнования	814	09	09	001 49 00	800	7 000,00	7 000,00		
Уплата налога на имущество организаций и земельного налога	814	09	09	001 49 00	851	7 000,00	7 000,00		
Руководство и управление в сфере установленных функций органов государственной власти субъектов Российской Федерации и органов местного самоуправления	814	09	09	002 00 00		29 385 500,00	29 385 500,00	5 447 557,84	18,5
Центральный аппарат	814	09	09	002 04 00		29 385 500,00	29 385 500,00	5 447 557,84	18,5
Расходы на выплаты персоналу в целях обеспечения выполнения функций государственными органами, казенными учреждениями, органами управления государственными внебюджетными фондами	814	09	09	002 04 00	100	23 990 100,00	23 990 100,00	4 773 921,66	19,9
Расходы на выплаты персоналу государственных органов	814	09	09	002 04 00	120	23 990 100,00	23 990 100,00	4 773 921,66	19,9
Закупка товаров, работ и услуг для государственных нужд	814	09	09	002 04 00	200	5 193 500,00	5 193 500,00	621 262,71	12,0
Иные закупки товаров, работ и услуг для государственных нужд	814	09	09	002 04 00	240	5 193 500,00	5 193 500,00	621 262,71	12,0
Иные бюджетные ассигнования	814	09	09	002 04 00	800	201 900,00	201 900,00	52 373,47	25,9
Уплата налога на имущество организаций и земельного налога	814	09	09	002 04 00	851	124 000,00	124 000,00	30 549,00	24,6
Уплата прочих налогов, сборов и иных обязательных платежей	814	09	09	002 04 00	852	77 900,00	77 900,00	21 824,47	28,0
Учреждения, обеспечивающие предоставление услуг в сфере здравоохранения	814	09	09	469 00 00		122 077 500,00	122 077 500,00	23 202 625,00	19,0
Обеспечение деятельности подведомственных учреждений	814	09	09	469 99 00		122 077 500,00	122 077 500,00	23 202 625,00	19,0
Предоставление субсидий государственным бюджетным, автономным учреждениям и иным некоммерческим организациям	814	09	09	469 99 00	600	122 077 500,00	122 077 500,00	23 202 625,00	19,0
Субсидии бюджетным учреждениям на финансовое обеспечение государственного задания на оказание государственных услуг (выполнение работ)	814	09	09	469 99 00	611	88 210 200,00	88 210 200,00	17 235 000,00	19,5
Субсидии бюджетным учреждениям на иные цели	814	09	09	469 99 00	612	8 973 600,00	8 973 600,00	1 090 875,00	12,2
Субсидии автономным учреждениям на финансовое обеспечение государственного задания на оказание государственных услуг (выполнение работ)	814	09	09	469 99 00	621	22 679 700,00	22 679 700,00	4 724 750,00	20,8
Субсидии автономным учреждениям на иные цели	814	09	09	469 99 00	622	2 214 000,00	2 214 000,00	152 000,00	6,9
Больницы, клиники, госпитали, медико-санитарные части	814	09	09	470 00 00		8 419 000,00	8 419 000,00		
Высокотехнологичные виды медицинской помощи за счет средств бюджета субъекта Российской Федерации	814	09	09	470 09 00		8 419 000,00	8 419 000,00		

1	2	3	4	5	6	7	8	9	10
Предоставление субсидий государственным бюджетным, автономным учреждениям и иным некоммерческим организациям	814	09	09	470 09 00	600	8 419 000,00	8 419 000,00		
Субсидии бюджетным учреждениям на финансовое обеспечение государственного задания на оказание государственных услуг (выполнение работ)	814	09	09	470 09 00	611	4 679 000,00	4 679 000,00		
Субсидии автономным учреждениям на финансовое обеспечение государственного задания на оказание государственных услуг (выполнение работ)	814	09	09	470 09 00	621	3 740 000,00	3 740 000,00		
Реализация государственных функций в области здравоохранения	814	09	09	485 00 00		133 553 200,00	133 553 200,00	94 100 320,56	70,5
Осуществление организационных мероприятий по обеспечению граждан лекарственными препаратами, предназначенными для лечения больных злокачественными новообразованиями лимфоидной, кроветворной и родственных им тканей, гемофилией, муковисцидозом, гипофизарным нанизмом, болезнью Гоше, рассеянным склерозом, а также после трансплантации органов и (или) тканей за счет средств бюджетов субъектов Российской Федерации	814	09	09	485 15 00		500 000,00	500 000,00	82 333,33	16,5
Закупка товаров, работ и услуг для государственных нужд	814	09	09	485 15 00	200	500 000,00	500 000,00	82 333,33	16,5
Иные закупки товаров, работ и услуг для государственных нужд	814	09	09	485 15 00	240	500 000,00	500 000,00	82 333,33	16,5
Реализация отдельных мероприятий в сфере развития здравоохранения	814	09	09	485 30 00		124 100 000,00	124 100 000,00	94 017 987,23	75,8
Мероприятия по борьбе с туберкулезом и инфекционными заболеваниями	814	09	09	485 30 02		4 100 000,00	4 100 000,00	1 729 857,08	42,2
Закупка товаров, работ и услуг для государственных нужд	814	09	09	485 30 02	200	1 200 000,00	1 200 000,00	429 857,08	35,8
Иные закупки товаров, работ и услуг для государственных нужд	814	09	09	485 30 02	240	1 200 000,00	1 200 000,00	429 857,08	35,8
Предоставление субсидий государственным бюджетным, автономным учреждениям и иным некоммерческим организациям	814	09	09	485 30 02	600	2 900 000,00	2 900 000,00	1 300 000,00	44,8
Субсидии бюджетным учреждениям на иные цели	814	09	09	485 30 02	612	2 900 000,00	2 900 000,00	1 300 000,00	44,8
Оказание дорогостоящих и высокотехнологичных видов медицинской помощи взрослому и детскому населению Брянской области в клиниках Российской Федерации	814	09	09	485 30 03		5 500 000,00	5 500 000,00	1 288 858,00	23,4
Закупка товаров, работ и услуг для государственных нужд	814	09	09	485 30 03	200	5 500 000,00	5 500 000,00	1 288 858,00	23,4
Иные закупки товаров, работ и услуг для государственных нужд	814	09	09	485 30 03	240	5 500 000,00	5 500 000,00	1 288 858,00	23,4
Оказание медицинской помощи лицам без определенного места жительства, в том числе детям, а также гражданам Республики Беларусь, временно пребывающим и работающим в учреждениях (организациях) Российской Федерации по трудовым договорам	814	09	09	485 30 07		500 000,00	500 000,00		
Предоставление субсидий государственным бюджетным, автономным учреждениям и иным некоммерческим организациям	814	09	09	485 30 07	600	500 000,00	500 000,00		
Субсидии бюджетным учреждениям на финансовое обеспечение государственного задания на оказание государственных услуг (выполнение работ)	814	09	09	485 30 07	611	500 000,00	500 000,00		
Оказание финансовой помощи государственным бюджетным и автономным учреждениям здравоохранения Брянской области	814	09	09	485 30 08		114 000 000,00	114 000 000,00	90 999 272,15	79,8
Предоставление субсидий государственным бюджетным, автономным учреждениям и иным некоммерческим организациям	814	09	09	485 30 08	600		91 321 958,14	90 999 272,15	99,6
Субсидии бюджетным учреждениям на иные цели	814	09	09	485 30 08	612		69 301 855,66	68 979 169,67	99,5
Субсидии автономным учреждениям на иные цели	814	09	09	485 30 08	622		22 020 102,48	22 020 102,48	100,0
Иные бюджетные ассигнования	814	09	09	485 30 08	800	114 000 000,00	22 678 041,86		
Резервные средства	814	09	09	485 30 08	870	114 000 000,00	22 678 041,86		
Мероприятия, направленные на охрану здоровья матери и ребёнка	814	09	09	485 32 00		2 600 000,00	2 600 000,00		
Закупка товаров, работ и услуг для государственных нужд	814	09	09	485 32 00	200	500 000,00	500 000,00		

Продолжение приложения 3

1	2	3	4	5	6	7	8	9	10
Иные закупки товаров, работ и услуг для государственных нужд	814	09	09	485 32 00	240	500 000,00	500 000,00		
Предоставление субсидий государственным бюджетным, автономным учреждениям и иным некоммерческим организациям	814	09	09	485 32 00	600	2 100 000,00	2 100 000,00		
Субсидии автономным учреждениям на иные цели	814	09	09	485 32 00	622	2 100 000,00	2 100 000,00		
Финансовое обеспечение закупок диагностических средств и антивирусных препаратов для профилактики, выявления, мониторинга лечения и лечения лиц, инфицированных вирусами иммунодефицита человека и гепатитов В и С за счет средств бюджета субъекта Российской Федерации	814	09	09	485 75 00		4 353 200,00	4 353 200,00		
Предоставление субсидий государственным бюджетным, автономным учреждениям и иным некоммерческим организациям	814	09	09	485 75 00	600	4 353 200,00	4 353 200,00		
Субсидии бюджетным учреждениям на иные цели	814	09	09	485 75 00	612	4 353 200,00	4 353 200,00		
Закупки оборудования и расходных материалов для неонатального и аудиологического скрининга за счет средств бюджета субъекта Российской Федерации	814	09	09	485 85 00		500 000,00	500 000,00		
Предоставление субсидий государственным бюджетным, автономным учреждениям и иным некоммерческим организациям	814	09	09	485 85 00	600	500 000,00	500 000,00		
Субсидии бюджетным учреждениям на иные цели	814	09	09	485 85 00	612	67 500,00	67 500,00		
Субсидии автономным учреждениям на иные цели	814	09	09	485 85 00	622	432 500,00	432 500,00		
Мероприятия по пренатальной (дородовой) диагностике за счет средств бюджета субъекта Российской Федерации	814	09	09	485 90 00		1 500 000,00	1 500 000,00		
Предоставление субсидий государственным бюджетным, автономным учреждениям и иным некоммерческим организациям	814	09	09	485 90 00	600	1 500 000,00	1 500 000,00		
Субсидии автономным учреждениям на иные цели	814	09	09	485 90 00	622	1 500 000,00	1 500 000,00		
Дома ребенка	814	09	09	486 00 00		40 287 100,00	40 287 100,00	7 799 200,00	19,4
Обеспечение деятельности подведомственных учреждений	814	09	09	486 99 00		40 287 100,00	40 287 100,00	7 799 200,00	19,4
Предоставление субсидий государственным бюджетным, автономным учреждениям и иным некоммерческим организациям	814	09	09	486 99 00	600	40 287 100,00	40 287 100,00	7 799 200,00	19,4
Субсидии бюджетным учреждениям на финансовое обеспечение государственного задания на оказание государственных услуг (выполнение работ)	814	09	09	486 99 00	611	39 615 100,00	39 615 100,00	7 741 200,00	19,5
Субсидии бюджетным учреждениям на иные цели	814	09	09	486 99 00	612	672 000,00	672 000,00	58 000,00	8,6
Территориальная программа обязательного медицинского страхования	814	09	09	771 00 00		3 091 801 300,00	3 091 801 300,00	755 160 244,00	24,4
Обязательное медицинское страхование неработающего населения	814	09	09	771 01 00		2 664 839 200,00	2 664 839 200,00	666 209 799,00	25,0
Межбюджетные трансферты	814	09	09	771 01 00	500	2 664 839 200,00	2 664 839 200,00	666 209 799,00	25,0
Межбюджетные трансферты бюджету Федерального фонда обязательного медицинского страхования	814	09	09	771 01 00	560	2 664 839 200,00	2 664 839 200,00	666 209 799,00	25,0
Трансферты бюджетам территориальных фондов обязательного медицинского страхования на реализацию территориальной программы обязательного медицинского страхования	814	09	09	771 02 00		426 962 100,00	426 962 100,00	88 950 445,00	20,8
Межбюджетные трансферты	814	09	09	771 02 00	500	426 962 100,00	426 962 100,00	88 950 445,00	20,8
Межбюджетные трансферты бюджетам территориальных фондов обязательного медицинского страхования	814	09	09	771 02 00	580	426 962 100,00	426 962 100,00	88 950 445,00	20,8
Повышение энергетической эффективности и обеспечения энергосбережения	814	09	09	840 00 00		3 052 000,00	3 052 000,00	1 150 000,00	37,7
Предоставление субсидий государственным бюджетным, автономным учреждениям и иным некоммерческим организациям	814	09	09	840 00 00	600	3 052 000,00	3 052 000,00	1 150 000,00	37,7
Субсидии бюджетным учреждениям на финансовое обеспечение государственного задания на оказание государственных услуг (выполнение работ)	814	09	09	840 00 00	611	300 000,00	300 000,00	100 000,00	33,3

1	2	3	4	5	6	7	8	9	10
Субсидии бюджетным учреждениям на иные цели	814	09	09	840 00 00	612	2 502 000,00	2 502 000,00	1 050 000,00	42,0
Субсидии автономным учреждениям на иные цели	814	09	09	840 00 00	622	250 000,00	250 000,00		
Социальная политика	**814**	**10**				**126 616 100,00**	**416 616 100,00**	**53 862 762,67**	**12,9**
Социальное обеспечение населения	**814**	**10**	**03**			**126 616 100,00**	**416 616 100,00**	**53 862 762,67**	**12,9**
Реализация государственных функций в области здравоохранения	814	10	03	485 00 00		126 210 000,00	126 210 000,00	26 683 300,00	21,1
Реализация отдельных мероприятий в сфере развития здравоохранения	814	10	03	485 30 00		118 860 000,00	118 860 000,00	26 683 300,00	22,4
Установление мер социальной поддержки в части лекарственного обеспечения при амбулаторном лечении граждан в соответствии с территориальной программой государственных гарантий оказания населению Брянской области бесплатной медицинской помощи	814	10	03	485 30 01		118 600 000,00	118 600 000,00	26 683 300,00	22,5
Социальное обеспечение и иные выплаты населению	814	10	03	485 30 01	300	118 600 000,00	118 600 000,00	26 683 300,00	22,5
Приобретение товаров, работ, услуг в пользу граждан	814	10	03	485 30 01	323	118 600 000,00	118 600 000,00	26 683 300,00	22,5
Мероприятия по борьбе с туберкулезом и инфекционными заболеваниями	814	10	03	485 30 02		260 000,00	260 000,00		
Социальное обеспечение и иные выплаты населению	814	10	03	485 30 02	300	260 000,00	260 000,00		
Пособия и компенсации гражданам и иные социальные выплаты, кроме публичных нормативных обязательств	814	10	03	485 30 02	321	260 000,00	260 000,00		
Мероприятия, направленные на охрану здоровья матери и ребёнка	814	10	03	485 32 00		2 400 000,00	2 400 000,00		
Предоставление субсидий государственным бюджетным, автономным учреждениям и иным некоммерческим организациям	814	10	03	485 32 00	600	2 400 000,00	2 400 000,00		
Субсидии автономным учреждениям на иные цели	814	10	03	485 32 00	622	2 400 000,00	2 400 000,00		
Мероприятия, направленные на снижение управляемых инфекций	814	10	03	485 33 00		4 950 000,00	4 950 000,00		
Закупка товаров, работ и услуг для государственных нужд	814	10	03	485 33 00	200	4 950 000,00	4 950 000,00		
Иные закупки товаров, работ и услуг для государственных нужд	814	10	03	485 33 00	240	4 950 000,00	4 950 000,00		
Социальная помощь	814	10	03	505 00 00		406 100,00	193 107 600,00		
Федеральный закон от 17 июля 1999 года № 178-ФЗ «О государственной социальной помощи»	814	10	03	505 03 00			192 701 500,00		
Оказание отдельным категориям граждан государственной социальной помощи по обеспечению лекарственными средствами, изделиями медицинского назначения, а также специализированными продуктами лечебного питания для детей-инвалидов	814	10	03	505 03 02			192 701 500,00		
Закупка товаров, работ и услуг для государственных нужд	814	10	03	505 03 02	200		27 807 583,00		
Иные закупки товаров, работ и услуг для государственных нужд	814	10	03	505 03 02	240		27 807 583,00		
Социальное обеспечение и иные выплаты населению	814	10	03	505 03 02	300		164 893 917,00		
Приобретение товаров, работ, услуг в пользу граждан	814	10	03	505 03 02	323		164 893 917,00		
Федеральный закон от 20.07.2012 № 125-ФЗ «О донорстве крови и ее компонентов»	814	10	03	505 29 00		406 100,00	406 100,00		
Дополнительные денежные выплаты донорам	814	10	03	505 29 10		406 100,00	406 100,00		
Социальное обеспечение и иные выплаты населению	814	10	03	505 29 10	300	406 100,00	406 100,00		
Пособия и компенсации по публичным нормативным обязательствам	814	10	03	505 29 10	313	406 100,00	406 100,00		
Иные безвозмездные и безвозвратные перечисления	814	10	03	520 00 00			97 298 500,00	27 179 462,67	27,9
Отдельные полномочия в области лекарственного обеспечения	814	10	03	520 20 00			97 298 500,00	27 179 462,67	27,9
Закупка товаров, работ и услуг для государственных нужд	814	10	03	520 20 00	200		9 269 194,00	6 179 462,67	66,7
Иные закупки товаров, работ и услуг для государственных нужд	814	10	03	520 20 00	240		9 269 194,00	6 179 462,67	66,7
Социальное обеспечение и иные выплаты населению	814	10	03	520 20 00	300		88 029 306,00	21 000 000,00	23,9

Продолжение приложения 3

1	2	3	4	5	6	7	8	9	10
Приобретение товаров, работ, услуг в пользу граждан	814	10	03	520 20 00	323		88 029 306,00	21 000 000,00	23,9
Управление культуры Брянской области	**815**					**386 414 300,00**	**386 414 300,00**	**106 966 590,93**	**27,7**
Образование	**815**	**07**				**83 710 700,00**	**83 710 700,00**	**20 879 203,00**	**24,9**
Среднее профессиональное образование	**815**	**07**	**04**			**79 489 800,00**	**79 489 800,00**	**19 816 997,00**	**24,9**
Средние специальные учебные заведения	815	07	04	427 00 00		79 489 800,00	79 489 800,00	19 816 997,00	24,9
Обеспечение деятельности подведомственных учреждений	815	07	04	427 99 00		79 489 800,00	79 489 800,00	19 816 997,00	24,9
Предоставление субсидий государственным бюджетным, автономным учреждениям и иным некоммерческим организациям	815	07	04	427 99 00	600	79 489 800,00	79 489 800,00	19 816 997,00	24,9
Субсидии бюджетным учреждениям на финансовое обеспечение государственного задания на оказание государственных услуг (выполнение работ)	815	07	04	427 99 00	611	77 089 800,00	77 089 800,00	18 476 250,00	24,0
Субсидии бюджетным учреждениям на иные цели	815	07	04	427 99 00	612	2 400 000,00	2 400 000,00	1 340 747,00	55,9
Профессиональная подготовка, переподготовка и повышение квалификации	**815**	**07**	**05**			**2 720 900,00**	**2 720 900,00**	**577 500,00**	**21,2**
Учебные заведения и курсы по переподготовке кадров	815	07	05	429 00 00		2 720 900,00	2 720 900,00	577 500,00	21,2
Обеспечение деятельности подведомственных учреждений	815	07	05	429 99 00		2 720 900,00	2 720 900,00	577 500,00	21,2
Предоставление субсидий государственным бюджетным, автономным учреждениям и иным некоммерческим организациям	815	07	05	429 99 00	600	2 720 900,00	2 720 900,00	577 500,00	21,2
Субсидии бюджетным учреждениям на финансовое обеспечение государственного задания на оказание государственных услуг (выполнение работ)	815	07	05	429 99 00	611	2 720 900,00	2 720 900,00	577 500,00	21,2
Другие вопросы в области образования	**815**	**07**	**09**			**1 500 000,00**	**1 500 000,00**	**484 706,00**	**32,3**
Реализация отдельных мероприятий по работе с детьми и молодежью	815	07	09	830 00 00		1 500 000,00	1 500 000,00	484 706,00	32,3
Социальное обеспечение и иные выплаты населению	815	07	09	830 00 00	300	254 400,00	254 400,00	63 600,00	25,0
Стипендии	815	07	09	830 00 00	340	254 400,00	254 400,00	63 600,00	25,0
Межбюджетные трансферты	815	07	09	830 00 00	500	335 600,00	335 600,00	275 530,00	82,1
Субсидии, за исключением субсидий на софинансирование объектов капитального строительства государственной собственности и муниципальной собственности	815	07	09	830 00 00	521	335 600,00	335 600,00	275 530,00	82,1
Предоставление субсидий государственным бюджетным, автономным учреждениям и иным некоммерческим организациям	815	07	09	830 00 00	600	910 000,00	910 000,00	145 576,00	16,0
Субсидии бюджетным учреждениям на иные цели	815	07	09	830 00 00	612	850 000,00	850 000,00	145 576,00	17,1
Субсидии автономным учреждениям на иные цели	815	07	09	830 00 00	622	60 000,00	60 000,00		
Культура, кинематография	**815**	**08**				**302 703 600,00**	**302 703 600,00**	**86 087 387,93**	**28,4**
Культура	**815**	**08**	**01**			**285 649 080,00**	**285 649 080,00**	**81 637 501,03**	**28,6**
Учреждения культуры и мероприятия в сфере культуры и кинематографии	815	08	01	440 00 00		15 479 900,00	15 479 900,00	3 094 024,00	20,0
Комплектование книжных фондов библиотек муниципальных образований и государственных библиотек городов Москвы и Санкт-Петербурга	815	08	01	440 02 00		3 123 000,00	3 123 000,00		
Предоставление субсидий государственным бюджетным, автономным учреждениям и иным некоммерческим организациям	815	08	01	440 02 00	600	3 123 000,00	3 123 000,00		
Субсидии бюджетным учреждениям на иные цели	815	08	01	440 02 00	612	3 123 000,00	3 123 000,00		
Обеспечение деятельности подведомственных учреждений	815	08	01	440 99 00		12 356 900,00	12 356 900,00	3 094 024,00	25,0
Предоставление субсидий государственным бюджетным, автономным учреждениям и иным некоммерческим организациям	815	08	01	440 99 00	600	12 356 900,00	12 356 900,00	3 094 024,00	25,0
Субсидии автономным учреждениям на финансовое обеспечение государственного задания на оказание государственных услуг (выполнение работ)	815	08	01	440 99 00	621	12 356 900,00	12 356 900,00	3 094 024,00	25,0

1	2	3	4	5	6	7	8	9	10
Музеи и постоянные выставки	815	08	01	441 00 00		79 435 400,00	79 435 400,00	17 506 289,00	22,0
Обеспечение деятельности подведомственных учреждений	815	08	01	441 99 00		79 435 400,00	79 435 400,00	17 506 289,00	22,0
Предоставление субсидий государственным бюджетным, автономным учреждениям и иным некоммерческим организациям	815	08	01	441 99 00	600	79 435 400,00	79 435 400,00	17 506 289,00	22,0
Субсидии бюджетным учреждениям на финансовое обеспечение государственного задания на оказание государственных услуг (выполнение работ)	815	08	01	441 99 00	611	56 294 900,00	56 294 900,00	12 862 400,00	22,8
Субсидии автономным учреждениям на финансовое обеспечение государственного задания на оказание государственных услуг (выполнение работ)	815	08	01	441 99 00	621	23 140 500,00	23 140 500,00	4 643 889,00	20,1
Библиотеки	815	08	01	442 00 00		31 304 300,00	31 304 300,00	7 591 600,00	24,3
Обеспечение деятельности подведомственных учреждений	815	08	01	442 99 00		31 304 300,00	31 304 300,00	7 591 600,00	24,3
Предоставление субсидий государственным бюджетным, автономным учреждениям и иным некоммерческим организациям	815	08	01	442 99 00	600	31 304 300,00	31 304 300,00	7 591 600,00	24,3
Субсидии бюджетным учреждениям на финансовое обеспечение государственного задания на оказание государственных услуг (выполнение работ)	815	08	01	442 99 00	611	29 304 300,00	29 304 300,00	7 591 600,00	25,9
Субсидии бюджетным учреждениям на иные цели	815	08	01	442 99 00	612	2 000 000,00	2 000 000,00		
Театры, цирки, концертные и другие организации исполнительских искусств	815	08	01	443 00 00		111 694 200,00	111 694 200,00	43 251 007,38	38,7
Обеспечение деятельности подведомственных учреждений	815	08	01	443 99 00		111 694 200,00	111 694 200,00	43 251 007,38	38,7
Предоставление субсидий государственным бюджетным, автономным учреждениям и иным некоммерческим организациям	815	08	01	443 99 00	600	111 694 200,00	111 694 200,00	43 251 007,38	38,7
Субсидии автономным учреждениям на финансовое обеспечение государственного задания на оказание государственных услуг (выполнение работ)	815	08	01	443 99 00	621	89 694 200,00	89 694 200,00	22 044 450,00	24,6
Субсидии автономным учреждениям на иные цели	815	08	01	443 99 00	622	22 000 000,00	22 000 000,00	21 206 557,38	96,4
Повышение энергетической эффективности и обеспечения энергосбережения	815	08	01	840 00 00		900 000,00	900 000,00	248 300,00	27,6
Предоставление субсидий государственным бюджетным, автономным учреждениям и иным некоммерческим организациям	815	08	01	840 00 00	600	900 000,00	900 000,00	248 300,00	27,6
Субсидии бюджетным учреждениям на иные цели	815	08	01	840 00 00	612	600 000,00	600 000,00	248 300,00	41,4
Субсидии автономным учреждениям на иные цели	815	08	01	840 00 00	622	300 000,00	300 000,00		
Обеспечение устойчивого развития социально-культурных составляющих качества жизни населения Брянской области	815	08	01	845 00 00		46 835 280,00	46 835 280,00	9 946 280,65	21,2
Социальное обеспечение и иные выплаты населению	815	08	01	845 00 00	300	3 089 700,00	3 089 700,00	558 090,00	18,1
Стипендии	815	08	01	845 00 00	340	2 472 500,00	2 472 500,00	558 090,00	22,6
Премии и гранты	815	08	01	845 00 00	350	617 200,00	617 200,00		
Межбюджетные трансферты	815	08	01	845 00 00	500	100 000,00	2 298 586,00	703 751,00	30,6
Субсидии, за исключением субсидий на софинансирование объектов капитального строительства государственной собственности и муниципальной собственности	815	08	01	845 00 00	521	100 000,00	2 298 586,00	703 751,00	30,6
Предоставление субсидий государственным бюджетным, автономным учреждениям и иным некоммерческим организациям	815	08	01	845 00 00	600	3 653 900,00	11 913 672,00	8 684 439,65	72,9
Субсидии бюджетным учреждениям на иные цели	815	08	01	845 00 00	612	1 000 000,00	3 132 800,00	1 862 800,00	59,5
Субсидии автономным учреждениям на иные цели	815	08	01	845 00 00	622	2 653 900,00	8 780 872,00	6 821 639,65	77,7
Иные бюджетные ассигнования	815	08	01	845 00 00	800	39 991 680,00	29 533 322,00		
Резервные средства	815	08	01	845 00 00	870	39 991 680,00	29 533 322,00		
Другие вопросы в области культуры, кинематографии	**815**	**08**	**04**			**17 054 520,00**	**17 054 520,00**	**4 449 886,90**	**26,1**

Продолжение приложения 3

1	2	3	4	5	6	7	8	9	10
Руководство и управление в сфере установленных функций органов государственной власти субъектов Российской Федерации и органов местного самоуправления	815	08	04	002 00 00		11 747 100,00	11 747 100,00	3 290 199,90	28,0
Центральный аппарат	815	08	04	002 04 00		11 747 100,00	11 747 100,00	3 290 199,90	28,0
Расходы на выплаты персоналу в целях обеспечения выполнения функций государственными органами, казенными учреждениями, органами управления государственными внебюджетными фондами	815	08	04	002 04 00	100	10 455 600,00	10 455 600,00	3 094 371,27	29,6
Расходы на выплаты персоналу государственных органов	815	08	04	002 04 00	120	10 455 600,00	10 455 600,00	3 094 371,27	29,6
Закупка товаров, работ и услуг для государственных нужд	815	08	04	002 04 00	200	1 238 400,00	1 238 400,00	184 811,17	14,9
Иные закупки товаров, работ и услуг для государственных нужд	815	08	04	002 04 00	240	1 238 400,00	1 238 400,00	184 811,17	14,9
Иные бюджетные ассигнования	815	08	04	002 04 00	800	53 100,00	53 100,00	11 017,46	20,7
Уплата налога на имущество организаций и земельного налога	815	08	04	002 04 00	851	46 600,00	46 600,00	9 341,00	20,0
Уплата прочих налогов, сборов и иных обязательных платежей	815	08	04	002 04 00	852	6 500,00	6 500,00	1 676,46	25,8
Межбюджетные трансферты	815	08	04	521 00 00		5 307 420,00	5 307 420,00	1 159 687,00	21,9
Финансовое обеспечение расходных обязательств муниципальных образований, возникающих при выполнении государственных полномочий Российской Федерации, субъектов Российской Федерации, переданных для осуществления органам местного самоуправления в установленном порядке	815	08	04	521 02 00		5 307 420,00	5 307 420,00	1 159 687,00	21,9
Предоставление мер социальной поддержки по оплате жилья и коммунальных услуг специалистам учреждений культуры, работающим в сельской местности или поселках городского типа на территории Брянской области	815	08	04	521 02 11		798 180,00	798 180,00	144 750,00	18,1
Межбюджетные трансферты	815	08	04	521 02 11	500	798 180,00	798 180,00	144 750,00	18,1
Субвенции	815	08	04	521 02 11	530	798 180,00	798 180,00	144 750,00	18,1
Предоставление субвенций поселениям (за исключением городских округов) на оказание мер социальной поддержки по оплате жилья и коммунальных услуг отдельным категориям граждан, работающих в сельской местности или поселках городского типа на территории Брянской области	815	08	04	521 02 12		4 509 240,00	4 509 240,00	1 014 937,00	22,5
Межбюджетные трансферты	815	08	04	521 02 12	500	4 509 240,00	4 509 240,00	1 014 937,00	22,5
Субвенции	815	08	04	521 02 12	530	4 509 240,00	4 509 240,00	1 014 937,00	22,5
Департамент образования и науки Брянской области	**816**					**5 824 286 600,00**	**5 824 286 600,00**	**1 535 387 972,84**	**26,4**
Образование	**816**	**07**				**5 706 620 300,00**	**5 706 620 300,00**	**1 518 874 116,51**	**26,6**
Общее образование	**816**	**07**	**02**			**4 312 468 500,00**	**4 312 468 500,00**	**1 201 348 391,35**	**27,9**
Школы — детские сады, школы начальные, неполные средние и средние	816	07	02	421 00 00		11 599 000,00	11 599 000,00	2 890 255,16	24,9
Обеспечение деятельности подведомственных учреждений	816	07	02	421 99 00		11 599 000,00	11 599 000,00	2 890 255,16	24,9
Расходы на выплаты персоналу в целях обеспечения выполнения функций государственными органами, казенными учреждениями, органами управления государственными внебюджетными фондами	816	07	02	421 99 00	100	11 028 900,00	11 028 900,00	2 816 152,86	25,5
Расходы на выплаты персоналу казенных учреждений	816	07	02	421 99 00	110	11 028 900,00	11 028 900,00	2 816 152,86	25,5
Закупка товаров, работ и услуг для государственных нужд	816	07	02	421 99 00	200	385 600,00	385 600,00	28 168,96	7,3
Иные закупки товаров, работ и услуг для государственных нужд	816	07	02	421 99 00	240	385 600,00	385 600,00	28 168,96	7,3
Социальное обеспечение и иные выплаты населению	816	07	02	421 99 00	300	159 500,00	159 500,00	44 733,34	28,0
Пособия и компенсации гражданам и иные социальные выплаты, кроме публичных нормативных обязательств	816	07	02	421 99 00	321	159 500,00	159 500,00	44 733,34	28,0
Иные бюджетные ассигнования	816	07	02	421 99 00	800	25 000,00	25 000,00	1 200,00	4,8

1	2	3	4	5	6	7	8	9	10
Уплата налога на имущество организаций и земельного налога	816	07	02	421 99 00	851	15 000,00	15 000,00	500,00	3,3
Уплата прочих налогов, сборов и иных обязательных платежей	816	07	02	421 99 00	852	10 000,00	10 000,00	700,00	7,0
Школы-интернаты	816	07	02	422 00 00		404 659 200,00	404 659 200,00	107 035 511,00	26,5
Обеспечение деятельности подведомственных учреждений	816	07	02	422 99 00		404 659 200,00	404 659 200,00	107 035 511,00	26,5
Предоставление субсидий государственным бюджетным, автономным учреждениям и иным некоммерческим организациям	816	07	02	422 99 00	600	404 659 200,00	404 659 200,00	107 035 511,00	26,5
Субсидии бюджетным учреждениям на финансовое обеспечение государственного задания на оказание государственных услуг (выполнение работ)	816	07	02	422 99 00	611	404 659 200,00	404 659 200,00	107 035 511,00	26,5
Учреждения по внешкольной работе с детьми	816	07	02	423 00 00		70 323 500,00	70 323 500,00	16 033 675,70	22,8
Обеспечение деятельности подведомственных учреждений	816	07	02	423 99 00		70 323 500,00	70 323 500,00	16 033 675,70	22,8
Предоставление субсидий государственным бюджетным, автономным учреждениям и иным некоммерческим организациям	816	07	02	423 99 00	600	70 323 500,00	70 323 500,00	16 033 675,70	22,8
Субсидии бюджетным учреждениям на финансовое обеспечение государственного задания на оказание государственных услуг (выполнение работ)	816	07	02	423 99 00	611	48 565 900,00	48 565 900,00	11 117 895,00	22,9
Субсидии бюджетным учреждениям на иные цели	816	07	02	423 99 00	612	25 000,00	25 000,00		
Субсидии автономным учреждениям на финансовое обеспечение государственного задания на оказание государственных услуг (выполнение работ)	816	07	02	423 99 00	621	21 732 600,00	21 732 600,00	4 915 780,70	22,6
Детские дома	816	07	02	424 00 00		57 306 500,00	57 306 500,00	14 568 671,00	25,4
Обеспечение деятельности подведомственных учреждений	816	07	02	424 99 00		57 306 500,00	57 306 500,00	14 568 671,00	25,4
Предоставление субсидий государственным бюджетным, автономным учреждениям и иным некоммерческим организациям	816	07	02	424 99 00	600	57 306 500,00	57 306 500,00	14 568 671,00	25,4
Субсидии бюджетным учреждениям на финансовое обеспечение государственного задания на оказание государственных услуг (выполнение работ)	816	07	02	424 99 00	611	57 306 500,00	57 306 500,00	14 568 671,00	25,4
Специальные (коррекционные) учреждения	816	07	02	433 00 00		22 991 400,00	22 991 400,00	4 473 537,49	19,5
Обеспечение деятельности подведомственных учреждений	816	07	02	433 99 00		22 991 400,00	22 991 400,00	4 473 537,49	19,5
Расходы на выплаты персоналу в целях обеспечения выполнения функций государственными органами, казенными учреждениями, органами управления государственными внебюджетными фондами	816	07	02	433 99 00	100	15 800 300,00	15 800 300,00	3 471 660,88	22,0
Расходы на выплаты персоналу казенных учреждений	816	07	02	433 99 00	110	15 800 300,00	15 800 300,00	3 471 660,88	22,0
Закупка товаров, работ и услуг для государственных нужд	816	07	02	433 99 00	200	6 010 700,00	6 010 700,00	793 427,77	13,2
Иные закупки товаров, работ и услуг для государственных нужд	816	07	02	433 99 00	240	6 010 700,00	6 010 700,00	793 427,77	13,2
Социальное обеспечение и иные выплаты населению	816	07	02	433 99 00	300	1 025 400,00	1 025 400,00	207 048,84	20,2
Пособия и компенсации гражданам и иные социальные выплаты, кроме публичных нормативных обязательств	816	07	02	433 99 00	321	1 025 400,00	1 025 400,00	207 048,84	20,2
Иные бюджетные ассигнования	816	07	02	433 99 00	800	155 000,00	155 000,00	1 400,00	0,9
Уплата налога на имущество организаций и земельного налога	816	07	02	433 99 00	851	105 000,00	105 000,00		
Уплата прочих налогов, сборов и иных обязательных платежей	816	07	02	433 99 00	852	50 000,00	50 000,00	1 400,00	2,8
Иные безвозмездные и безвозвратные перечисления	816	07	02	520 00 00		81 624 000,00	81 624 000,00	18 708 495,00	22,9
Ежемесячное денежное вознаграждение за классное руководство	816	07	02	520 09 00		81 624 000,00	81 624 000,00	18 708 495,00	22,9
Расходы на выплаты персоналу в целях обеспечения выполнения функций государственными органами, казенными учреждениями, органами управления государственными внебюджетными фондами	816	07	02	520 09 00	100	347 777,00	347 777,00		

Продолжение приложения 3

1	2	3	4	5	6	7	8	9	10
Расходы на выплаты персоналу казенных учреждений	816	07	02	520 09 00	110	347 777,00	347 777,00		
Межбюджетные трансферты	816	07	02	520 09 00	500	79 225 700,00	79 225 700,00	18 708 495,00	23,6
Субвенции	816	07	02	520 09 00	530	79 225 700,00	79 225 700,00	18 708 495,00	23,6
Предоставление субсидий государственным бюджетным, автономным учреждениям и иным некоммерческим организациям	816	07	02	520 09 00	600	2 050 523,00	2 050 523,00		
Субсидии бюджетным учреждениям на иные цели	816	07	02	520 09 00	612	2 050 523,00	2 050 523,00		
Межбюджетные трансферты	816	07	02	521 00 00		3 663 964 900,00	3 663 964 900,00	1 037 638 246,00	28,3
Финансовое обеспечение расходных обязательств муниципальных образований, возникающих при выполнении государственных полномочий Российской Федерации, субъектов Российской Федерации, переданных для осуществления органам местного самоуправления в установленном порядке	816	07	02	521 02 00		3 663 964 900,00	3 663 964 900,00	1 037 638 246,00	28,3
Финансовое обеспечение деятельности общеобразовательных учреждений в части реализации основных общеобразовательных программ	816	07	02	521 02 09		3 663 964 900,00	3 663 964 900,00	1 037 638 246,00	28,3
Межбюджетные трансферты	816	07	02	521 02 09	500	3 663 964 900,00	3 663 964 900,00	1 037 638 246,00	28,3
Субвенции	816	07	02	521 02 09	530	3 663 964 900,00	3 663 964 900,00	1 037 638 246,00	28,3
Начальное профессиональное образование	**816**	**07**	**03**			**311 468 600,00**	**311 468 600,00**	**76 528 177,00**	**24,6**
Профессионально-технические училища	816	07	03	425 00 00		311 468 600,00	311 468 600,00	76 528 177,00	24,6
Обеспечение деятельности подведомственных учреждений	816	07	03	425 99 00		311 468 600,00	311 468 600,00	76 528 177,00	24,6
Предоставление субсидий государственным бюджетным, автономным учреждениям и иным некоммерческим организациям	816	07	03	425 99 00	600	311 468 600,00	311 468 600,00	76 528 177,00	24,6
Субсидии бюджетным учреждениям на финансовое обеспечение государственного задания на оказание государственных услуг (выполнение работ)	816	07	03	425 99 00	611	272 372 000,00	272 372 000,00	65 890 577,00	24,2
Субсидии бюджетным учреждениям на иные цели	816	07	03	425 99 00	612	600 000,00	600 000,00		
Субсидии автономным учреждениям на финансовое обеспечение государственного задания на оказание государственных услуг (выполнение работ)	816	07	03	425 99 00	621	38 496 600,00	38 496 600,00	10 637 600,00	27,6
Среднее профессиональное образование	**816**	**07**	**04**			**641 738 400,00**	**641 738 400,00**	**152 414 366,00**	**23,8**
Средние специальные учебные заведения	816	07	04	427 00 00		641 738 400,00	641 738 400,00	152 414 366,00	23,8
Обеспечение деятельности подведомственных учреждений	816	07	04	427 99 00		641 738 400,00	641 738 400,00	152 414 366,00	23,8
Предоставление субсидий государственным бюджетным, автономным учреждениям и иным некоммерческим организациям	816	07	04	427 99 00	600	641 738 400,00	641 738 400,00	152 414 366,00	23,8
Субсидии бюджетным учреждениям на финансовое обеспечение государственного задания на оказание государственных услуг (выполнение работ)	816	07	04	427 99 00	611	639 238 400,00	639 238 400,00	152 414 366,00	23,8
Субсидии бюджетным учреждениям на иные цели	816	07	04	427 99 00	612	2 500 000,00	2 500 000,00		
Профессиональная подготовка, переподготовка и повышение квалификации	**816**	**07**	**05**			**10 332 700,00**	**10 332 700,00**	**1 450 000,00**	**14,0**
Институты повышения квалификации	816	07	05	428 00 00		10 332 700,00	10 332 700,00	1 450 000,00	14,0
Обеспечение деятельности подведомственных учреждений	816	07	05	428 99 00		10 332 700,00	10 332 700,00	1 450 000,00	14,0
Предоставление субсидий государственным бюджетным, автономным учреждениям и иным некоммерческим организациям	816	07	05	428 99 00	600	10 332 700,00	10 332 700,00	1 450 000,00	14,0
Субсидии автономным учреждениям на финансовое обеспечение государственного задания на оказание государственных услуг (выполнение работ)	816	07	05	428 99 00	621	10 332 700,00	10 332 700,00	1 450 000,00	14,0
Другие вопросы в области образования	**816**	**07**	**09**			**430 612 100,00**	**430 612 100,00**	**87 133 182,16**	**20,2**
Руководство и управление в сфере установленных функций	816	07	09	001 00 00		13 076 900,00	13 076 900,00	2 493 185,36	19,1

1	2	3	4	5	6	7	8	9	10
Осуществление полномочий Российской Федерации по контролю качества образования, лицензированию и государственной аккредитации образовательных учреждений, надзору и контролю за соблюдением законодательства в области образования	816	07	09	001 52 00		13 076 900,00	13 076 900,00	2 493 185,36	19,1
Расходы на выплаты персоналу в целях обеспечения выполнения функций государственными органами, казенными учреждениями, органами управления государственными внебюджетными фондами	816	07	09	001 52 00	100	10 096 400,00	10 096 400,00	1 728 865,88	17,1
Расходы на выплаты персоналу государственных органов	816	07	09	001 52 00	120	10 096 400,00	10 096 400,00	1 728 865,88	17,1
Закупка товаров, работ и услуг для государственных нужд	816	07	09	001 52 00	200	2 920 000,00	2 920 000,00	760 893,48	26,1
Иные закупки товаров, работ и услуг для государственных нужд	816	07	09	001 52 00	240	2 920 000,00	2 920 000,00	760 893,48	26,1
Иные бюджетные ассигнования	816	07	09	001 52 00	800	60 500,00	60 500,00	3 426,00	5,7
Уплата налога на имущество организаций и земельного налога	816	07	09	001 52 00	851	50 000,00	50 000,00	3 426,00	6,9
Уплата прочих налогов, сборов и иных обязательных платежей	816	07	09	001 52 00	852	10 500,00	10 500,00		
Руководство и управление в сфере установленных функций органов государственной власти субъектов Российской Федерации и органов местного самоуправления	816	07	09	002 00 00		25 121 900,00	25 121 900,00	5 436 918,47	21,6
Центральный аппарат	816	07	09	002 04 00		25 121 900,00	25 121 900,00	5 436 918,47	21,6
Расходы на выплаты персоналу в целях обеспечения выполнения функций государственными органами, казенными учреждениями, органами управления государственными внебюджетными фондами	816	07	09	002 04 00	100	21 770 700,00	21 770 700,00	4 879 662,65	22,4
Расходы на выплаты персоналу государственных органов	816	07	09	002 04 00	120	21 770 700,00	21 770 700,00	4 879 662,65	22,4
Закупка товаров, работ и услуг для государственных нужд	816	07	09	002 04 00	200	3 243 200,00	3 243 200,00	537 817,82	16,6
Иные закупки товаров, работ и услуг для государственных нужд	816	07	09	002 04 00	240	3 243 200,00	3 243 200,00	537 817,82	16,6
Иные бюджетные ассигнования	816	07	09	002 04 00	800	108 000,00	108 000,00	19 438,00	18,0
Уплата налога на имущество организаций и земельного налога	816	07	09	002 04 00	851	36 000,00	36 000,00	3 520,00	9,8
Уплата прочих налогов, сборов и иных обязательных платежей	816	07	09	002 04 00	852	72 000,00	72 000,00	15 918,00	22,1
Учреждения, обеспечивающие предоставление услуг в сфере образования	816	07	09	435 00 00		72 344 900,00	72 344 900,00	14 576 713,00	20,1
Обеспечение деятельности подведомственных учреждений	816	07	09	435 99 00		72 344 900,00	72 344 900,00	14 576 713,00	20,1
Предоставление субсидий государственным бюджетным, автономным учреждениям и иным некоммерческим организациям	816	07	09	435 99 00	600	72 344 900,00	72 344 900,00	14 576 713,00	20,1
Субсидии автономным учреждениям на финансовое обеспечение государственного задания на оказание государственных услуг (выполнение работ)	816	07	09	435 99 00	621	56 784 900,00	56 784 900,00	9 908 713,00	17,4
Субсидии автономным учреждениям на иные цели	816	07	09	435 99 00	622	15 560 000,00	15 560 000,00	4 668 000,00	30,0
Мероприятия в области образования	816	07	09	436 00 00		130 860 000,00	130 860 000,00	18 647 237,00	14,2
Реализация отдельных мероприятий в сфере образования	816	07	09	436 40 00		48 639 000,00	48 639 000,00	120 000,00	0,2
Предоставление субсидий государственным бюджетным, автономным учреждениям и иным некоммерческим организациям	816	07	09	436 40 00	600	1 890 000,00	1 890 000,00	120 000,00	6,3
Субсидии автономным учреждениям на финансовое обеспечение государственного задания на оказание государственных услуг (выполнение работ)	816	07	09	436 40 00	621	1 890 000,00	1 890 000,00	120 000,00	6,3
Иные бюджетные ассигнования	816	07	09	436 40 00	800	46 749 000,00	46 749 000,00		
Резервные средства	816	07	09	436 40 00	870	46 749 000,00	46 749 000,00		
Организация и проведение олимпиад, выставок, конкурсов, конференций и других общественных мероприятий в сфере образования	816	07	09	436 41 00		4 421 000,00	4 421 000,00	836 755,00	18,9
Расходы на выплаты персоналу в целях обеспечения выполнения функций государственными органами, казенными учреждениями, органами управления государственными внебюджетными фондами	816	07	09	436 41 00	100	299 000,00	299 000,00		

Продолжение приложения 3

1	2	3	4	5	6	7	8	9	10
Расходы на выплаты персоналу казенных учреждений	816	07	09	436 41 00	110	299 000,00	299 000,00		
Закупка товаров, работ и услуг для государственных нужд	816	07	09	436 41 00	200	4 122 000,00	4 122 000,00	836 755,00	20,3
Иные закупки товаров, работ и услуг для государственных нужд	816	07	09	436 41 00	240	4 122 000,00	4 122 000,00	836 755,00	20,3
Предоставление дополнительных мер государственной поддержки педагогических работников	816	07	09	436 42 00		4 935 000,00	4 935 000,00		
Закупка товаров, работ и услуг для государственных нужд	816	07	09	436 42 00	200	4 000 000,00	4 000 000,00		
Иные закупки товаров, работ и услуг для государственных нужд	816	07	09	436 42 00	240	4 000 000,00	4 000 000,00		
Социальное обеспечение и иные выплаты населению	816	07	09	436 42 00	300	935 000,00	935 000,00		
Премии и гранты	816	07	09	436 42 00	350	935 000,00	935 000,00		
Предоставление дополнительных мер государственной поддержки обучающихся	816	07	09	436 43 00		72 865 000,00	72 865 000,00	17 690 482,00	24,3
Закупка товаров, работ и услуг для государственных нужд	816	07	09	436 43 00	200	700 000,00	700 000,00		
Иные закупки товаров, работ и услуг для государственных нужд	816	07	09	436 43 00	240	700 000,00	700 000,00		
Социальное обеспечение и иные выплаты населению	816	07	09	436 43 00	300	150 000,00	150 000,00		
Премии и гранты	816	07	09	436 43 00	350	150 000,00	150 000,00		
Межбюджетные трансферты	816	07	09	436 43 00	500	72 015 000,00	72 015 000,00	17 690 482,00	24,6
Субсидии, за исключением субсидий на софинансирование объектов капитального строительства государственной собственности и муниципальной собственности	816	07	09	436 43 00	521	72 015 000,00	72 015 000,00	17 690 482,00	24,6
Межбюджетные трансферты	816	07	09	521 00 00		152 684 800,00	152 684 800,00	45 851 928,33	30,0
Финансовое обеспечение расходных обязательств муниципальных образований, возникающих при выполнении государственных полномочий Российской Федерации, субъектов Российской Федерации, переданных для осуществления органам местного самоуправления в установленном порядке	816	07	09	521 02 00		152 684 800,00	152 684 800,00	45 851 928,33	30,0
Компенсация расходов на предоставление мер социальной поддержки по оплате жилых помещений с отоплением и освещением педагогическим работникам образовательных учреждений, финансовое обеспечение которых осуществляется из местных бюджетов, работающим и проживающим в сельской местности или поселках городского типа на территории Брянской области	816	07	09	521 02 13		152 182 000,00	152 182 000,00	45 743 778,33	30,1
Межбюджетные трансферты	816	07	09	521 02 13	500	152 182 000,00	152 182 000,00	45 743 778,33	30,1
Субвенции	816	07	09	521 02 13	530	152 182 000,00	152 182 000,00	45 743 778,33	30,1
Предоставление мер социальной поддержки по оплате жилья и коммунальных услуг специалистам учреждений образования (за исключением педагогических работников), работающим в сельской местности или поселках городского типа на территории Брянской области	816	07	09	521 02 14		502 800,00	502 800,00	108 150,00	21,5
Межбюджетные трансферты	816	07	09	521 02 14	500	502 800,00	502 800,00	108 150,00	21,5
Субвенции	816	07	09	521 02 14	530	502 800,00	502 800,00	108 150,00	21,5
Реализация отдельных мероприятий по работе с детьми и молодежью	816	07	09	830 00 00		683 800,00	683 800,00	127 200,00	18,6
Социальное обеспечение и иные выплаты населению	816	07	09	830 00 00	300	683 800,00	683 800,00	127 200,00	18,6
Пособия и компенсации гражданам и иные социальные выплаты, кроме публичных нормативных обязательств	816	07	09	830 00 00	321	175 000,00	175 000,00		
Стипендии	816	07	09	830 00 00	340	508 800,00	508 800,00	127 200,00	25,0
Пожарная безопасность	816	07	09	831 00 00		4 795 100,00	4 795 100,00		
Предоставление субсидий государственным бюджетным, автономным учреждениям и иным некоммерческим организациям	816	07	09	831 00 00	600	4 795 100,00	4 795 100,00		

1	2	3	4	5	6	7	8	9	10
Субсидии бюджетным учреждениям на иные цели	816	07	09	831 00 00	612	4 795 100,00	4 795 100,00		
Повышение энергетической эффективности и обеспечения энергосбережения	816	07	09	840 00 00		2 700 000,00	2 700 000,00		
Предоставление субсидий государственным бюджетным, автономным учреждениям и иным некоммерческим организациям	816	07	09	840 00 00	600	2 700 000,00	2 700 000,00		
Субсидии бюджетным учреждениям на иные цели	816	07	09	840 00 00	612	2 700 000,00	2 700 000,00		
Повышение безопасности дорожного движения в Брянской области	816	07	09	848 00 00		550 000,00	550 000,00		
Закупка товаров, работ и услуг для государственных нужд	816	07	09	848 00 00	200	550 000,00	550 000,00		
Иные закупки товаров, работ и услуг для государственных нужд	816	07	09	848 00 00	240	550 000,00	550 000,00		
Мероприятия по созданию дополнительных мест для детей дошкольного возраста	816	07	09	849 00 00		27 714 700,00	27 714 700,00		
Межбюджетные трансферты	816	07	09	849 00 00	500	27 714 700,00	27 714 700,00		
Субсидии, за исключением субсидий на софинансирование объектов капитального строительства государственной собственности и муниципальной собственности	816	07	09	849 00 00	521	27 714 700,00	27 714 700,00		
Противодействие злоупотреблению наркотиками и их незаконному обороту	816	07	09	850 00 00		80 000,00	80 000,00		
Закупка товаров, работ и услуг для государственных нужд	816	07	09	850 00 00	200	80 000,00	80 000,00		
Иные закупки товаров, работ и услуг для государственных нужд	816	07	09	850 00 00	240	80 000,00	80 000,00		
Социальная политика	**816**	**10**				**113 578 300,00**	**113 578 300,00**	**15 770 121,33**	**13,9**
Социальное обеспечение населения	**816**	**10**	**03**			**41 740 100,00**	**41 740 100,00**		
Реализация приоритетных направлений долгосрочного социально-экономического развития Брянской области	816	10	03	922 00 00		41 740 100,00	41 740 100,00		
Долгосрочная целевая программа «Жилище» (2011—2015 годы)	816	10	03	922 01 00		41 740 100,00	41 740 100,00		
Подпрограмма «Развитие ипотечного кредитования в жилищном строительстве» (2011—2015 годы)	816	10	03	922 01 01		41 740 100,00	41 740 100,00		
Межбюджетные трансферты	816	10	03	922 01 01	500	41 740 100,00	41 740 100,00		
Субсидии, за исключением субсидий на софинансирование объектов капитального строительства государственной собственности и муниципальной собственности	816	10	03	922 01 01	521	41 740 100,00	41 740 100,00		
Охрана семьи и детства	**816**	**10**	**04**			**71 588 200,00**	**71 588 200,00**	**15 770 121,33**	**22,0**
Иные безвозмездные и безвозвратные перечисления	816	10	04	520 00 00		71 588 200,00	71 588 200,00	15 770 121,33	22,0
Компенсация части родительской платы за содержание ребенка в образовательных учреждениях	816	10	04	520 10 00		71 588 200,00	71 588 200,00	15 770 121,33	22,0
Межбюджетные трансферты	816	10	04	520 10 00	500	71 588 200,00	71 588 200,00	15 770 121,33	22,0
Субвенции	816	10	04	520 10 00	530	71 588 200,00	71 588 200,00	15 770 121,33	22,0
Другие вопросы в области социальной политики	**816**	**10**	**06**			**250 000,00**	**250 000,00**		
Реализация отдельных мероприятий по работе с детьми и молодежью	816	10	06	830 00 00		250 000,00	250 000,00		
Предоставление субсидий государственным бюджетным, автономным учреждениям и иным некоммерческим организациям	816	10	06	830 00 00	600	250 000,00	250 000,00		
Субсидии бюджетным учреждениям на иные цели	816	10	06	830 00 00	612	250 000,00	250 000,00		
Средства массовой информации	**816**	**12**				**4 088 000,00**	**4 088 000,00**	**743 735,00**	**18,2**
Периодическая печать и издательства	**816**	**12**	**02**			**4 088 000,00**	**4 088 000,00**	**743 735,00**	**18,2**
Периодические издания, учрежденные органами законодательной и исполнительной власти	816	12	02	457 00 00		4 088 000,00	4 088 000,00	743 735,00	18,2
Обеспечение деятельности подведомственных учреждений	816	12	02	457 99 00		4 088 000,00	4 088 000,00	743 735,00	18,2
Предоставление субсидий государственным бюджетным, автономным учреждениям и иным некоммерческим организациям	816	12	02	457 99 00	600	4 088 000,00	4 088 000,00	743 735,00	18,2

Продолжение приложения 3

1	2	3	4	5	6	7	8	9	10
Субсидии автономным учреждениям на финансовое обеспечение государственного задания на оказание государственных услуг (выполнение работ)	816	12	02	457 99 00	621	4 088 000,00	4 088 000,00	743 735,00	18,2
Департамент сельского хозяйства Брянской области	**817**					**605 288 200,00**	**1 363 644 700,00**	**893 001 961,21**	**65,5**
Общегосударственные вопросы	**817**	**01**				**2 476 700,00**	**2 476 700,00**	**412 591,22**	**16,7**
Функционирование Правительства Российской Федерации, высших исполнительных органов государственной власти субъектов Российской Федерации, местных администраций	**817**	**01**	**04**			**2 476 700,00**	**2 476 700,00**	**412 591,22**	**16,7**
Руководство и управление в сфере установленных функций органов государственной власти субъектов Российской Федерации и органов местного самоуправления	817	01	04	002 00 00		2 476 700,00	2 476 700,00	412 591,22	16,7
Высшее должностное лицо субъекта Российской Федерации (руководитель высшего исполнительного органа государственной власти субъекта Российской Федерации) и его заместители	817	01	04	002 06 00		2 476 700,00	2 476 700,00	412 591,22	16,7
Расходы на выплаты персоналу в целях обеспечения выполнения функций государственными органами, казенными учреждениями, органами управления государственными внебюджетными фондами	817	01	04	002 06 00	100	2 476 700,00	2 476 700,00	412 591,22	16,7
Расходы на выплаты персоналу государственных органов	817	01	04	002 06 00	120	2 476 700,00	2 476 700,00	412 591,22	16,7
Национальная экономика	**817**	**04**				**566 941 500,00**	**1 325 298 000,00**	**892 589 369,99**	**67,4**
Сельское хозяйство и рыболовство	**817**	**04**	**05**			**506 941 500,00**	**1 265 298 000,00**	**832 589 369,99**	**65,8**
Руководство и управление в сфере установленных функций органов государственной власти субъектов Российской Федерации и органов местного самоуправления	817	04	05	002 00 00		55 734 800,00	55 734 800,00	10 554 887,86	18,9
Центральный аппарат	817	04	05	002 04 00		55 734 800,00	55 734 800,00	10 554 887,86	18,9
Расходы на выплаты персоналу в целях обеспечения выполнения функций государственными органами, казенными учреждениями, органами управления государственными внебюджетными фондами	817	04	05	002 04 00	100	51 062 100,00	51 062 100,00	9 714 992,69	19,0
Расходы на выплаты персоналу государственных органов	817	04	05	002 04 00	120	51 062 100,00	51 062 100,00	9 714 992,69	19,0
Закупка товаров, работ и услуг для государственных нужд	817	04	05	002 04 00	200	4 370 600,00	4 370 600,00	839 895,17	19,2
Иные закупки товаров, работ и услуг для государственных нужд	817	04	05	002 04 00	240	4 370 600,00	4 370 600,00	839 895,17	19,2
Иные бюджетные ассигнования	817	04	05	002 04 00	800	302 100,00	302 100,00		
Уплата налога на имущество организаций и земельного налога	817	04	05	002 04 00	851	220 800,00	220 800,00		
Уплата прочих налогов, сборов и иных обязательных платежей	817	04	05	002 04 00	852	81 300,00	81 300,00		
Государственная поддержка сельского хозяйства	817	04	05	260 00 00		131 978 000,00	890 334 500,00	775 088 429,81	87,1
Возмещение части процентной ставки по краткосрочным кредитам (займам) на развитие растениеводства, переработки и реализации продукции растениеводства	817	04	05	260 09 00			40 000 000,00	30 410 000,00	76,0
Иные бюджетные ассигнования	817	04	05	260 09 00	800		40 000 000,00	30 410 000,00	76,0
Субсидии юридическим лицам (кроме государственных учреждений) и физическим лицам — производителям товаров, работ, услуг	817	04	05	260 09 00	810		40 000 000,00	30 410 000,00	76,0
Возмещение части процентной ставки по инвестиционным кредитам (займам) на развитие растениеводства, переработки и развития инфраструктуры и логистического обеспечения рынков продукции растениеводства	817	04	05	260 10 00			31 800 000,00	31 800 000,00	100,0
Иные бюджетные ассигнования	817	04	05	260 10 00	800		31 800 000,00	31 800 000,00	100,0
Субсидии юридическим лицам (кроме государственных учреждений) и физическим лицам — производителям товаров, работ, услуг	817	04	05	260 10 00	810		31 800 000,00	31 800 000,00	100,0
Возмещение части процентной ставки по краткосрочным кредитам (займам) на развитие животноводства, переработки и реализации продукции животноводства	817	04	05	260 20 00			22 056 500,00	22 056 500,00	100,0

1	2	3	4	5	6	7	8	9	10
Иные бюджетные ассигнования	817	04	05	260 20 00	800		22 056 500,00	22 056 500,00	100,0
Субсидии юридическим лицам (кроме государственных учреждений) и физическим лицам — производителям товаров, работ, услуг	817	04	05	260 20 00	810		22 056 500,00	22 056 500,00	100,0
Возмещение части процентной ставки по инвестиционным кредитам (займам) на развитие животноводства, переработки и развития инфраструктуры и логистического обеспечения рынков продукции животноводства	817	04	05	260 21 00			660 000 000,00	660 000 000,00	100,0
Иные бюджетные ассигнования	817	04	05	260 21 00	800		660 000 000,00	660 000 000,00	100,0
Субсидии юридическим лицам (кроме государственных учреждений) и физическим лицам — производителям товаров, работ, услуг	817	04	05	260 21 00	810		660 000 000,00	660 000 000,00	100,0
Возмещение части процентной ставки по долгосрочным, среднесрочным и краткосрочным кредитам, взятым малыми формами хозяйствования	817	04	05	260 30 00			4 500 000,00	4 397 809,27	97,7
Иные бюджетные ассигнования	817	04	05	260 30 00	800		4 500 000,00	4 397 809,27	97,7
Субсидии юридическим лицам (кроме государственных учреждений) и физическим лицам — производителям товаров, работ, услуг	817	04	05	260 30 00	810		4 500 000,00	4 397 809,27	97,7
Возмещение части затрат крестьянских (фермерских) хозяйств, включая индивидуальных предпринимателей, при оформлении в собственность используемых ими земельных участков из земель сельскохозяйственного назначения за счёт средств бюджета субъекта Российской Федерации	817	04	05	260 58 00		1 000 000,00	1 000 000,00		
Иные бюджетные ассигнования	817	04	05	260 58 00	800	1 000 000,00	1 000 000,00		
Субсидии юридическим лицам (кроме государственных учреждений) и физическим лицам — производителям товаров, работ, услуг	817	04	05	260 58 00	810	1 000 000,00	1 000 000,00		
Возмещение гражданам, ведущим личное подсобное хозяйство, сельскохозяйственным потребительским кооперативам, крестьянским (фермерским) хозяйствам части затрат на уплату процентов по кредитам, полученным в российских кредитных организациях, и займам, полученным в сельскохозяйственных кредитных потребительских кооперативах в 2005—2012 годах на срок до 8 лет за счет средств бюджетов субъектов Российской Федерации	817	04	05	260 59 00		1 760 000,00	1 760 000,00	225 768,27	12,8
Иные бюджетные ассигнования	817	04	05	260 59 00	800	1 760 000,00	1 760 000,00	225 768,27	12,8
Субсидии юридическим лицам (кроме государственных учреждений) и физическим лицам — производителям товаров, работ, услуг	817	04	05	260 59 00	810	1 760 000,00	1 760 000,00	225 768,27	12,8
Компенсация части затрат по страхованию урожая сельскохозяйственных культур, урожая многолетних насаждений и посадок многолетних насаждений за счет средств бюджетов субъектов Российской Федерации	817	04	05	260 60 00		1 230 000,00	1 230 000,00		
Иные бюджетные ассигнования	817	04	05	260 60 00	800	1 230 000,00	1 230 000,00		
Субсидии юридическим лицам (кроме государственных учреждений) и физическим лицам — производителям товаров, работ, услуг	817	04	05	260 60 00	810	1 230 000,00	1 230 000,00		
Возмещение сельскохозяйственным товаропроизводителям (кроме личных подсобных хозяйств и сельскохозяйственных потребительских кооперативов), организациям агропромышленного комплекса независимо от их организационно-правовых форм, крестьянским (фермерским) хозяйствам и организациям потребительской кооперации части затрат на уплату процентов по кредитам, полученным в российских кредитных организациях, и займам, полученным в сельскохозяйственных кредитных потребительских кооперативах в 2009—2012 годах на срок до 1 года за счет средств бюджетов субъектов Российской Федерации	817	04	05	260 61 00		25 971 400,00	25 971 400,00	6 924 704,77	26,7
Иные бюджетные ассигнования	817	04	05	260 61 00	800	25 971 400,00	25 971 400,00	6 924 704,77	26,7

Продолжение приложения 3

1	2	3	4	5	6	7	8	9	10
Субсидии юридическим лицам (кроме государственных учреждений) и физическим лицам — производителям товаров, работ, услуг	817	04	05	260 61 00	810	25 971 400,00	25 971 400,00	6 924 704,77	26,7
Возмещение сельскохозяйственным товаропроизводителям, организациям агропромышленного комплекса независимо от их организационно-правовых форм и крестьянским (фермерским) хозяйствам, сельскохозяйственным потребительским кооперативам части затрат на уплату процентов по инвестиционным кредитам, полученным в российских кредитных организациях, и займам, полученным в сельскохозяйственных кредитных потребительских кооперативах в 2004—2012 годах на срок от 2 до 10 лет за счет средств бюджетов субъектов Российской Федерации	817	04	05	260 62 00		102 016 600,00	102 016 600,00	19 273 647,50	18,9
Иные бюджетные ассигнования	817	04	05	260 62 00	800	102 016 600,00	102 016 600,00	19 273 647,50	18,9
Субсидии юридическим лицам (кроме государственных учреждений) и физическим лицам — производителям товаров, работ, услуг	817	04	05	260 62 00	810	102 016 600,00	102 016 600,00	19 273 647,50	18,9
Учреждения, обеспечивающие предоставление услуг в области сельского хозяйства, охраны и использования объектов животного мира	817	04	05	261 00 00		62 965 100,00	62 965 100,00	9 454 494,92	15,0
Обеспечение деятельности подведомственных учреждений	817	04	05	261 99 00		62 965 100,00	62 965 100,00	9 454 494,92	15,0
Расходы на выплаты персоналу в целях обеспечения выполнения функций государственными органами, казенными учреждениями, органами управления государственными внебюджетными фондами	817	04	05	261 99 00	100	50 380 400,00	50 380 400,00	7 607 263,32	15,1
Расходы на выплаты персоналу казенных учреждений	817	04	05	261 99 00	110	50 380 400,00	50 380 400,00	7 607 263,32	15,1
Закупка товаров, работ и услуг для государственных нужд	817	04	05	261 99 00	200	11 093 500,00	11 093 500,00	1 815 340,44	16,4
Иные закупки товаров, работ и услуг для государственных нужд	817	04	05	261 99 00	240	11 093 500,00	11 093 500,00	1 815 340,44	16,4
Иные бюджетные ассигнования	817	04	05	261 99 00	800	1 491 200,00	1 491 200,00	31 891,16	2,1
Уплата налога на имущество организаций и земельного налога	817	04	05	261 99 00	851	1 110 900,00	1 110 900,00	2 605,00	0,2
Уплата прочих налогов, сборов и иных обязательных платежей	817	04	05	261 99 00	852	380 300,00	380 300,00	29 286,16	7,7
Государственная программа развития сельского хозяйства и регулирования рынков сельскохозяйственной продукции, сырья и продовольствия	817	04	05	267 00 00		132 504 500,00	132 504 500,00	6 429 715,00	4,9
Государственная поддержка отраслей сельского хозяйства	817	04	05	267 05 00		132 504 500,00	132 504 500,00	6 429 715,00	4,9
Поддержка производства льна и конопли	817	04	05	267 05 05		1 582 900,00	1 582 900,00		
Иные бюджетные ассигнования	817	04	05	267 05 05	800	1 582 900,00	1 582 900,00		
Субсидии юридическим лицам (кроме государственных учреждений) и физическим лицам — производителям товаров, работ, услуг	817	04	05	267 05 05	810	1 582 900,00	1 582 900,00		
Реализация отдельных мероприятий в сфере развития животноводства	817	04	05	267 05 21		89 100 000,00	89 100 000,00	300 000,00	0,3
Бюджетные инвестиции	817	04	05	267 05 21	400	10 000 000,00	10 000 000,00		
Бюджетные инвестиции в объекты государственной собственности государственным унитарным предприятиям, основанным на праве хозяйственного ведения	817	04	05	267 05 21	422	10 000 000,00	10 000 000,00		
Иные бюджетные ассигнования	817	04	05	267 05 21	800	79 100 000,00	79 100 000,00	300 000,00	0,4
Субсидии юридическим лицам (кроме государственных учреждений) и физическим лицам — производителям товаров, работ, услуг	817	04	05	267 05 21	810	79 100 000,00	79 100 000,00	300 000,00	0,4
Реализация отдельных мероприятий в сфере развития семеноводства	817	04	05	267 05 22		13 800 000,00	13 800 000,00	6 129 715,00	44,4
Иные бюджетные ассигнования	817	04	05	267 05 22	800	13 800 000,00	13 800 000,00	6 129 715,00	44,4
Субсидии юридическим лицам (кроме государственных учреждений) и физическим лицам — производителям товаров, работ, услуг	817	04	05	267 05 22	810	13 800 000,00	13 800 000,00	6 129 715,00	44,4
Реализация отдельных мероприятий в сфере повышения плодородия почв	817	04	05	267 05 23		26 021 600,00	26 021 600,00		

1	2	3	4	5	6	7	8	9	10
Иные бюджетные ассигнования	817	04	05	267 05 23	800	26 021 600,00	26 021 600,00		
Субсидии юридическим лицам (кроме государственных учреждений) и физическим лицам — производителям товаров, работ, услуг	817	04	05	267 05 23	810	26 021 600,00	26 021 600,00		
Развитие мелиорации земель	817	04	05	267 05 25		2 000 000,00	2 000 000,00		
Иные бюджетные ассигнования	817	04	05	267 05 25	800	2 000 000,00	2 000 000,00		
Субсидии юридическим лицам (кроме государственных учреждений) и физическим лицам — производителям товаров, работ, услуг	817	04	05	267 05 25	810	2 000 000,00	2 000 000,00		
Региональные целевые программы	817	04	05	522 00 00		9 505 300,00	9 505 300,00		
Программа «Развитие первичной переработки скота в Брянской области» (2011—2013 годы)	817	04	05	522 01 00		2 000 000,00	2 000 000,00		
Иные бюджетные ассигнования	817	04	05	522 01 00	800	2 000 000,00	2 000 000,00		
Субсидии юридическим лицам (кроме государственных учреждений) и физическим лицам — производителям товаров, работ, услуг	817	04	05	522 01 00	810	2 000 000,00	2 000 000,00		
Программа «Комплексное развитие отрасли картофелеводства в Брянской области» (2011—2015 годы)	817	04	05	522 03 00		7 505 300,00	7 505 300,00		
Иные бюджетные ассигнования	817	04	05	522 03 00	800	7 505 300,00	7 505 300,00		
Субсидии юридическим лицам (кроме государственных учреждений) и физическим лицам — производителям товаров, работ, услуг	817	04	05	522 03 00	810	7 505 300,00	7 505 300,00		
Отдельные мероприятия отраслевой сферы деятельности	817	04	05	822 00 00		33 500 000,00	33 500 000,00		
Ведомственная целевая программа «Модернизация материально-технической базы семеноводства зерновых, зернобобовых культур и многолетних трав в Брянской области» (2012—2016 годы)	817	04	05	822 03 00		5 000 000,00	5 000 000,00		
Иные бюджетные ассигнования	817	04	05	822 03 00	800	5 000 000,00	5 000 000,00		
Субсидии юридическим лицам (кроме государственных учреждений) и физическим лицам — производителям товаров, работ, услуг	817	04	05	822 03 00	810	5 000 000,00	5 000 000,00		
Ведомственная целевая программа «Комплексное развитие овощеводства в Брянской области» (2012—2016 годы)	817	04	05	822 04 00		6 500 000,00	6 500 000,00		
Иные бюджетные ассигнования	817	04	05	822 04 00	800	6 500 000,00	6 500 000,00		
Субсидии юридическим лицам (кроме государственных учреждений) и физическим лицам — производителям товаров, работ, услуг	817	04	05	822 04 00	810	6 500 000,00	6 500 000,00		
Ведомственная целевая программа «Поддержка начинающих фермеров в Брянской области» (2012—2014 годы)	817	04	05	822 05 00		11 000 000,00	11 000 000,00		
Иные бюджетные ассигнования	817	04	05	822 05 00	800	11 000 000,00	11 000 000,00		
Субсидии юридическим лицам (кроме государственных учреждений) и физическим лицам — производителям товаров, работ, услуг	817	04	05	822 05 00	810	11 000 000,00	11 000 000,00		
Ведомственная целевая программа «Развитие семейных животноводческих ферм на базе крестьянских (фермерских) хозяйств в Брянской области» (2012-2014 годы)	817	04	05	822 06 00		11 000 000,00	11 000 000,00		
Иные бюджетные ассигнования	817	04	05	822 06 00	800	11 000 000,00	11 000 000,00		
Субсидии юридическим лицам (кроме государственных учреждений) и физическим лицам — производителям товаров, работ, услуг	817	04	05	822 06 00	810	11 000 000,00	11 000 000,00		
Инженерно-техническое обеспечение агропромышленного комплекса	817	04	05	835 00 00		38 976 000,00	38 976 000,00	29 372 613,40	75,4
Закупка товаров, работ и услуг для государственных нужд	817	04	05	835 00 00	200	20 096 100,00	20 096 100,00	20 096 100,00	100,0
Иные закупки товаров, работ и услуг для государственных нужд	817	04	05	835 00 00	240	20 096 100,00	20 096 100,00	20 096 100,00	100,0
Иные бюджетные ассигнования	817	04	05	835 00 00	800	18 879 900,00	18 879 900,00	9 276 513,40	49,1

Продолжение приложения 3

1	2	3	4	5	6	7	8	9	10
Субсидии юридическим лицам (кроме государственных учреждений) и физическим лицам — производителям товаров, работ, услуг	817	04	05	835 00 00	810	18 879 900,00	18 879 900,00	9 276 513,40	49,1
Реализация отдельных мероприятий в сфере кадрового обеспечения агропромышленного комплекса	817	04	05	846 00 00		30 777 800,00	30 777 800,00	1 689 229,00	5,5
Закупка товаров, работ и услуг для государственных нужд	817	04	05	846 00 00	200	11 605 000,00	11 605 000,00	413 044,00	3,6
Иные закупки товаров, работ и услуг для государственных нужд	817	04	05	846 00 00	240	11 605 000,00	11 605 000,00	413 044,00	3,6
Социальное обеспечение и иные выплаты населению	817	04	05	846 00 00	300	430 000,00	430 000,00		
Иные выплаты населению	817	04	05	846 00 00	360	430 000,00	430 000,00		
Иные бюджетные ассигнования	817	04	05	846 00 00	800	18 742 800,00	18 742 800,00	1 276 185,00	6,8
Субсидии юридическим лицам (кроме государственных учреждений) и физическим лицам — производителям товаров, работ, услуг	817	04	05	846 00 00	810	18 742 800,00	18 742 800,00	1 276 185,00	6,8
Реализация приоритетных направлений долгосрочного социально-экономического развития Брянской области	817	04	05	922 00 00		11 000 000,00	11 000 000,00		
Долгосрочная целевая программа «Социальное развитие села» (2003—2013 годы)	817	04	05	922 04 00		8 000 000,00	8 000 000,00		
Межбюджетные трансферты	817	04	05	922 04 00	500	8 000 000,00	8 000 000,00		
Субсидии на софинансирование объектов капитального строительства государственной (муниципальной) собственности	817	04	05	922 04 00	522	8 000 000,00	8 000 000,00		
Программа «Развитие производства молока, имеющего существенное значение для социально-экономического развития в Брянской области» (2012—2014 годы)	817	04	05	922 06 00		3 000 000,00	3 000 000,00		
Иные бюджетные ассигнования	817	04	05	922 06 00	800	3 000 000,00	3 000 000,00		
Субсидии юридическим лицам (кроме государственных учреждений) и физическим лицам — производителям товаров, работ, услуг	817	04	05	922 06 00	810	3 000 000,00	3 000 000,00		
Другие вопросы в области национальной экономики	**817**	**04**	**12**			**60 000 000,00**	**60 000 000,00**	**60 000 000,00**	**100,0**
Реализация государственных функций в области национальной экономики	817	04	12	340 00 00		60 000 000,00	60 000 000,00	60 000 000,00	100,0
Взносы субъекта Российской Федерации в уставные капиталы открытых акционерных обществ	817	04	12	340 50 00		60 000 000,00	60 000 000,00	60 000 000,00	100,0
Бюджетные инвестиции	817	04	12	340 50 00	400	60 000 000,00	60 000 000,00	60 000 000,00	100,0
Бюджетные инвестиции иным юридическим лицам	817	04	12	340 50 00	450	60 000 000,00	60 000 000,00	60 000 000,00	100,0
Социальная политика	**817**	**10**				**35 870 000,00**	**35 870 000,00**		
Социальное обеспечение населения	**817**	**10**	**03**			**35 870 000,00**	**35 870 000,00**		
Реализация приоритетных направлений долгосрочного социально-экономического развития Брянской области	817	10	03	922 00 00		35 870 000,00	35 870 000,00		
Долгосрочная целевая программа «Социальное развитие села» (2003—2013 годы)	817	10	03	922 04 00		35 870 000,00	35 870 000,00		
Социальное обеспечение и иные выплаты населению	817	10	03	922 04 00	300	35 870 000,00	35 870 000,00		
Субсидии гражданам на приобретение жилья	817	10	03	922 04 00	322	35 870 000,00	35 870 000,00		
Департамент финансов Брянской области	**818**					**2 797 090 904,11**	**2 791 767 032,11**	**684 205 589,84**	**24,5**
Общегосударственные вопросы	**818**	**01**				**456 353 786,72**	**451 029 914,72**	**21 841 604,63**	**4,8**
Функционирование Правительства Российской Федерации, высших исполнительных органов государственной власти субъектов Российской Федерации, местных администраций	**818**	**01**	**04**			**3 648 400,00**	**3 648 400,00**	**430 984,39**	**11,8**
Руководство и управление в сфере установленных функций органов государственной власти субъектов Российской Федерации и органов местного самоуправления	818	01	04	002 00 00		3 648 400,00	3 648 400,00	430 984,39	11,8
Высшее должностное лицо субъекта Российской Федерации (руководитель высшего исполнительного органа государственной власти субъекта Российской Федерации) и его заместители	818	01	04	002 06 00		3 648 400,00	3 648 400,00	430 984,39	11,8

1	2	3	4	5	6	7	8	9	10
Расходы на выплаты персоналу в целях обеспечения выполнения функций государственными органами, казенными учреждениями, органами управления государственными внебюджетными фондами	818	01	04	002 06 00	100	3 648 400,00	3 648 400,00	430 984,39	11,8
Расходы на выплаты персоналу государственных органов	818	01	04	002 06 00	120	3 648 400,00	3 648 400,00	430 984,39	11,8
Обеспечение деятельности финансовых, налоговых и таможенных органов и органов финансового (финансово-бюджетного) надзора	**818**	**01**	**06**			**93 213 500,00**	**93 213 500,00**	**13 960 544,52**	**15,0**
Руководство и управление в сфере установленных функций органов государственной власти субъектов Российской Федерации и органов местного самоуправления	818	01	06	002 00 00		93 213 500,00	93 213 500,00	13 960 544,52	15,0
Центральный аппарат	818	01	06	002 04 00		93 213 500,00	93 213 500,00	13 960 544,52	15,0
Расходы на выплаты персоналу в целях обеспечения выполнения функций государственными органами, казенными учреждениями, органами управления государственными внебюджетными фондами	818	01	06	002 04 00	100	87 422 000,00	87 422 000,00	13 201 182,54	15,1
Расходы на выплаты персоналу государственных органов	818	01	06	002 04 00	120	87 422 000,00	87 422 000,00	13 201 182,54	15,1
Закупка товаров, работ и услуг для государственных нужд	818	01	06	002 04 00	200	5 130 300,00	5 130 300,00	642 933,33	12,5
Иные закупки товаров, работ и услуг для государственных нужд	818	01	06	002 04 00	240	5 130 300,00	5 130 300,00	642 933,33	12,5
Иные бюджетные ассигнования	818	01	06	002 04 00	800	661 200,00	661 200,00	116 428,65	17,6
Уплата налога на имущество организаций и земельного налога	818	01	06	002 04 00	851	610 000,00	610 000,00	116 172,00	19,0
Уплата прочих налогов, сборов и иных обязательных платежей	818	01	06	002 04 00	852	51 200,00	51 200,00	256,65	0,5
Резервные фонды	**818**	**01**	**11**			**228 062 686,72**	**222 738 814,72**		
Резервные фонды	818	01	11	070 00 00		228 062 686,72	222 738 814,72		
Резервные фонды исполнительных органов государственной власти субъектов Российской Федерации	818	01	11	070 04 00		26 332 986,72	21 009 114,72		
Иные бюджетные ассигнования	818	01	11	070 04 00	800	26 332 986,72	21 009 114,72		
Резервные средства	818	01	11	070 04 00	870	26 332 986,72	21 009 114,72		
Резервные фонды субъектов Российской Федерации	818	01	11	070 05 00		201 729 700,00	201 729 700,00		
Иные бюджетные ассигнования	818	01	11	070 05 00	800	201 729 700,00	201 729 700,00		
Резервные средства	818	01	11	070 05 00	870	201 729 700,00	201 729 700,00		
Другие общегосударственные вопросы	**818**	**01**	**13**			**131 429 200,00**	**131 429 200,00**	**7 450 075,72**	**5,7**
Иные безвозмездные и безвозвратные перечисления	818	01	13	520 00 00		101 525 200,00	101 525 200,00	89 418,00	0,1
Реализация региональных программ повышения эффективности бюджетных расходов	818	01	13	520 24 00		50 000 000,00	50 000 000,00		
Закупка товаров, работ и услуг для государственных нужд	818	01	13	520 24 00	200	50 000 000,00	50 000 000,00		
Иные закупки товаров, работ и услуг для государственных нужд	818	01	13	520 24 00	240	50 000 000,00	50 000 000,00		
Реализация региональной программы повышения эффективности бюджетных расходов за счет средств бюджета субъекта Российской Федерации	818	01	13	520 54 00		51 525 200,00	51 525 200,00	89 418,00	0,2
Закупка товаров, работ и услуг для государственных нужд	818	01	13	520 54 00	200	42 525 200,00	42 525 200,00	89 418,00	0,2
Иные закупки товаров, работ и услуг для государственных нужд	818	01	13	520 54 00	240	42 525 200,00	42 525 200,00	89 418,00	0,2
Межбюджетные трансферты	818	01	13	520 54 00	500	9 000 000,00	9 000 000,00		
Субсидии, за исключением субсидий на софинансирование объектов капитального строительства государственной собственности и муниципальной собственности	818	01	13	520 54 00	521	9 000 000,00	9 000 000,00		
Сопровождение и модернизация технических и программных комплексов организации бюджетного процесса	818	01	13	836 00 00		29 904 000,00	29 904 000,00	7 360 657,72	24,6
Закупка товаров, работ и услуг для государственных нужд	818	01	13	836 00 00	200	29 904 000,00	29 904 000,00	7 360 657,72	24,6

Продолжение приложения 3

1	2	3	4	5	6	7	8	9	10
Иные закупки товаров, работ и услуг для государственных нужд	818	01	13	836 00 00	240	29 904 000,00	29 904 000,00	7 360 657,72	24,6
Национальная экономика	**818**	**04**				**41 500 000,00**	**41 500 000,00**	**4 130 558,98**	**10,0**
Другие вопросы в области национальной экономики	**818**	**04**	**12**			**41 500 000,00**	**41 500 000,00**	**4 130 558,98**	**10,0**
Реализация приоритетных направлений долгосрочного социально-экономического развития Брянской области	818	04	12	922 00 00		41 500 000,00	41 500 000,00	4 130 558,98	10,0
Долгосрочная целевая программа «Повышение инвестиционной привлекательности Брянской области» (2011—2015 годы)	818	04	12	922 10 00		41 500 000,00	41 500 000,00	4 130 558,98	10,0
Иные бюджетные ассигнования	818	04	12	922 10 00	800	41 500 000,00	41 500 000,00	4 130 558,98	10,0
Субсидии юридическим лицам (кроме государственных учреждений) и физическим лицам — производителям товаров, работ, услуг	818	04	12	922 10 00	810	41 500 000,00	41 500 000,00	4 130 558,98	10,0
Обслуживание государственного и муниципального долга	**818**	**13**				**428 815 117,39**	**428 815 117,39**	**126 399 727,23**	**29,5**
Обслуживание государственного внутреннего и муниципального долга	**818**	**13**	**01**			**428 815 117,39**	**428 815 117,39**	**126 399 727,23**	**29,5**
Процентные платежи по долговым обязательствам	818	13	01	065 00 00		428 815 117,39	428 815 117,39	126 399 727,23	29,5
Процентные платежи по государственному долгу субъекта Российской Федерации	818	13	01	065 02 00		428 815 117,39	428 815 117,39	126 399 727,23	29,5
Обслуживание государственного долга	818	13	01	065 02 00	700	428 815 117,39	428 815 117,39	126 399 727,23	29,5
Обслуживание государственного долга субъекта Российской Федерации	818	13	01	065 02 00	720	428 815 117,39	428 815 117,39	126 399 727,23	29,5
Межбюджетные трансферты общего характера бюджетам субъектов Российской Федерации и муниципальных образований	**818**	**14**				**1 870 422 000,00**	**1 870 422 000,00**	**531 833 699,00**	**28,4**
Дотации на выравнивание бюджетной обеспеченности субъектов Российской Федерации и муниципальных образований	**818**	**14**	**01**			**447 092 000,00**	**447 092 000,00**	**154 791 865,00**	**34,6**
Выравнивание бюджетной обеспеченности	818	14	01	516 00 00		447 092 000,00	447 092 000,00	154 791 865,00	34,6
Выравнивание бюджетной обеспеченности	818	14	01	516 01 00		447 092 000,00	447 092 000,00	154 791 865,00	34,6
Выравнивание бюджетной обеспеченности поселений (в части городских округов)	818	14	01	516 01 10		21 513 000,00	21 513 000,00	7 431 765,00	34,5
Межбюджетные трансферты	818	14	01	516 01 10	500	21 513 000,00	21 513 000,00	7 431 765,00	34,5
Дотации на выравнивание бюджетной обеспеченности субъектов Российской Федерации и муниципальных образований	818	14	01	516 01 10	511	21 513 000,00	21 513 000,00	7 431 765,00	34,5
Выравнивание бюджетной обеспеченности муниципальных районов (городских округов)	818	14	01	516 01 20		425 579 000,00	425 579 000,00	147 360 100,00	34,6
Межбюджетные трансферты	818	14	01	516 01 20	500	425 579 000,00	425 579 000,00	147 360 100,00	34,6
Дотации на выравнивание бюджетной обеспеченности субъектов Российской Федерации и муниципальных образований	818	14	01	516 01 20	511	425 579 000,00	425 579 000,00	147 360 100,00	34,6
Иные дотации	**818**	**14**	**02**			**715 680 000,00**	**715 680 000,00**	**171 814 743,00**	**24,0**
Дотации	818	14	02	517 00 00		715 680 000,00	715 680 000,00	171 814 743,00	24,0
Поддержка мер по обеспечению сбалансированности бюджетов	818	14	02	517 02 00		682 680 000,00	682 680 000,00	171 814 743,00	25,2
Межбюджетные трансферты	818	14	02	517 02 00	500	682 680 000,00	682 680 000,00	171 814 743,00	25,2
Дотации бюджетам субъектов Российской Федерации и муниципальных образований на поддержку мер по обеспечению сбалансированности бюджетов	818	14	02	517 02 00	512	682 680 000,00	682 680 000,00	171 814 743,00	25,2
Дотации муниципальным районам и городским округам на стимулирование по результатам мониторинга оценки качества организации и осуществления бюджетного процесса	818	14	02	517 51 00		5 000 000,00	5 000 000,00		
Межбюджетные трансферты	818	14	02	517 51 00	500	5 000 000,00	5 000 000,00		
Иные межбюджетные трансферты	818	14	02	517 51 00	540	5 000 000,00	5 000 000,00		
Гранты городским округам и муниципальным районам в форме дотаций в целях содействия достижению и (или) поощрения достижения наилучших значений показателей деятельности органов местного самоуправления городских округов и муниципальных районов	818	14	02	517 52 00		3 000 000,00	3 000 000,00		

1	2	3	4	5	6	7	8	9	10
Межбюджетные трансферты	818	14	02	517 52 00	500	3 000 000,00	3 000 000,00		
Иные межбюджетные трансферты	818	14	02	517 52 00	540	3 000 000,00	3 000 000,00		
Дотации бюджетам муниципальных районов и городских округов на стимулирование социально-экономического развития территорий	818	14	02	517 56 00		25 000 000,00	25 000 000,00		
Межбюджетные трансферты	818	14	02	517 56 00	500	25 000 000,00	25 000 000,00		
Иные межбюджетные трансферты	818	14	02	517 56 00	540	25 000 000,00	25 000 000,00		
Прочие межбюджетные трансферты общего характера	**818**	**14**	**03**			**707 650 000,00**	**707 650 000,00**	**205 227 091,00**	**29,0**
Межбюджетные трансферты	818	14	03	521 00 00		707 650 000,00	707 650 000,00	205 227 091,00	29,0
Финансовое обеспечение расходных обязательств муниципальных образований, возникающих при выполнении государственных полномочий Российской Федерации, субъектов Российской Федерации, переданных для осуществления органам местного самоуправления в установленном порядке	818	14	03	521 02 00		707 650 000,00	707 650 000,00	205 227 091,00	29,0
Осуществление отдельных полномочий органов государственной власти Брянской области по расчету и предоставлению дотаций поселениям на выравнивание бюджетной обеспеченности	818	14	03	521 02 01		298 458 000,00	298 458 000,00	103 683 667,00	34,7
Межбюджетные трансферты	818	14	03	521 02 01	500	298 458 000,00	298 458 000,00	103 683 667,00	34,7
Субвенции	818	14	03	521 02 01	530	298 458 000,00	298 458 000,00	103 683 667,00	34,7
Поддержка мер по обеспечению сбалансированности бюджетов поселений	818	14	03	521 02 02		409 192 000,00	409 192 000,00	101 543 424,00	24,8
Межбюджетные трансферты	818	14	03	521 02 02	500	409 192 000,00	409 192 000,00	101 543 424,00	24,8
Субвенции	818	14	03	521 02 02	530	409 192 000,00	409 192 000,00	101 543 424,00	24,8
Департамент строительства и архитектуры Брянской области	**819**					**1 451 032 700,00**	**1 648 542 700,00**	**1 069 824 720,83**	**64,9**
Общегосударственные вопросы	**819**	**01**				**260 000,00**	**260 000,00**	**260 000,00**	**100,0**
Другие общегосударственные вопросы	**819**	**01**	**13**			**260 000,00**	**260 000,00**	**260 000,00**	**100,0**
Руководство и управление в сфере установленных функций органов государственной власти субъектов Российской Федерации и органов местного самоуправления	819	01	13	002 00 00		260 000,00	260 000,00	260 000,00	100,0
Бюджетные инвестиции в объекты административного назначения	819	01	13	002 70 00		260 000,00	260 000,00	260 000,00	100,0
Межбюджетные трансферты	819	01	13	002 70 00	500	260 000,00	260 000,00	260 000,00	100,0
Субсидии на софинансирование объектов капитального строительства государственной (муниципальной) собственности	819	01	13	002 70 00	522	260 000,00	260 000,00	260 000,00	100,0
Национальная безопасность и правоохранительная деятельность	**819**	**03**				**750 000,00**	**750 000,00**		
Обеспечение пожарной безопасности	**819**	**03**	**10**			**750 000,00**	**750 000,00**		
Пожарная безопасность	819	03	10	831 00 00		750 000,00	750 000,00		
Бюджетные инвестиции	819	03	10	831 00 00	400	750 000,00	750 000,00		
Бюджетные инвестиции в объекты государственной собственности казенным учреждениям вне рамок государственного оборонного заказа	819	03	10	831 00 00	411	750 000,00	750 000,00		
Национальная экономика	**819**	**04**				**62 454 000,00**	**62 454 000,00**	**12 984 382,09**	**20,8**
Другие вопросы в области национальной экономики	**819**	**04**	**12**			**62 454 000,00**	**62 454 000,00**	**12 984 382,09**	**20,8**
Руководство и управление в сфере установленных функций органов государственной власти субъектов Российской Федерации и органов местного самоуправления	819	04	12	002 00 00		23 363 800,00	23 363 800,00	5 837 168,83	25,0
Центральный аппарат	819	04	12	002 04 00		23 363 800,00	23 363 800,00	5 837 168,83	25,0
Расходы на выплаты персоналу в целях обеспечения выполнения функций государственными органами, казенными учреждениями, органами управления государственными внебюджетными фондами	819	04	12	002 04 00	100	21 138 200,00	21 138 200,00	5 543 402,12	26,2

Продолжение приложения 3

1	2	3	4	5	6	7	8	9	10
Расходы на выплаты персоналу государственных органов	819	04	12	002 04 00	120	21 138 200,00	21 138 200,00	5 543 402,12	26,2
Закупка товаров, работ и услуг для государственных нужд	819	04	12	002 04 00	200	2 210 600,00	2 210 600,00	293 064,71	13,3
Иные закупки товаров, работ и услуг для государственных нужд	819	04	12	002 04 00	240	2 210 600,00	2 210 600,00	293 064,71	13,3
Иные бюджетные ассигнования	819	04	12	002 04 00	800	15 000,00	15 000,00	702,00	4,7
Уплата налога на имущество организаций и земельного налога	819	04	12	002 04 00	851	2 500,00	2 500,00	117,00	4,7
Уплата прочих налогов, сборов и иных обязательных платежей	819	04	12	002 04 00	852	12 500,00	12 500,00	585,00	4,7
Реализация государственных функций в области национальной экономики	819	04	12	340 00 00		38 590 200,00	38 590 200,00	7 147 213,26	18,5
Обеспечение деятельности учреждений в сфере капитального строительства	819	04	12	340 54 00		37 590 200,00	37 590 200,00	6 147 265,76	16,4
Расходы на выплаты персоналу в целях обеспечения выполнения функций государственными органами, казенными учреждениями, органами управления государственными внебюджетными фондами	819	04	12	340 54 00	100	27 947 300,00	27 947 300,00	4 547 823,97	16,3
Расходы на выплаты персоналу казенных учреждений	819	04	12	340 54 00	110	27 947 300,00	27 947 300,00	4 547 823,97	16,3
Закупка товаров, работ и услуг для государственных нужд	819	04	12	340 54 00	200	7 670 700,00	7 670 700,00	1 298 162,54	16,9
Иные закупки товаров, работ и услуг для государственных нужд	819	04	12	340 54 00	240	7 670 700,00	7 670 700,00	1 298 162,54	16,9
Иные бюджетные ассигнования	819	04	12	340 54 00	800	1 972 200,00	1 972 200,00	301 279,25	15,3
Уплата налога на имущество организаций и земельного налога	819	04	12	340 54 00	851	1 194 200,00	1 194 200,00	241 064,00	20,2
Уплата прочих налогов, сборов и иных обязательных платежей	819	04	12	340 54 00	852	778 000,00	778 000,00	60 215,25	7,7
Участие государства в реализации инвестиционных проектов	819	04	12	340 70 00		1 000 000,00	1 000 000,00	999 947,50	100,0
Бюджетные инвестиции	819	04	12	340 70 00	400	1 000 000,00	1 000 000,00	999 947,50	100,0
Бюджетные инвестиции в объекты государственной собственности казенным учреждениям вне рамок государственного оборонного заказа	819	04	12	340 70 00	411	1 000 000,00	1 000 000,00	999 947,50	100,0
Организация и проведение конкурсов в сфере архитектуры и градостроительной деятельности	819	04	12	854 00 00		500 000,00	500 000,00		
Социальное обеспечение и иные выплаты населению	819	04	12	854 00 00	300	500 000,00	500 000,00		
Премии и гранты	819	04	12	854 00 00	350	500 000,00	500 000,00		
Жилищно-коммунальное хозяйство	**819**	**05**				**64 350 000,00**	**261 860 000,00**	**65 087 691,37**	**24,9**
Жилищное хозяйство	**819**	**05**	**01**			**2 700 000,00**	**2 700 000,00**		
Реализация приоритетных направлений долгосрочного социально-экономического развития Брянской области	819	05	01	922 00 00		2 700 000,00	2 700 000,00		
Долгосрочная целевая программа «Жилище» (2011—2015 годы)	819	05	01	922 01 00		2 700 000,00	2 700 000,00		
Подпрограмма «Развитие малоэтажного строительства на территории Брянской области» (2011—2015 годы)	819	05	01	922 01 04		2 700 000,00	2 700 000,00		
Межбюджетные трансферты	819	05	01	922 01 04	500	2 700 000,00	2 700 000,00		
Субсидии на софинансирование объектов капитального строительства государственной (муниципальной) собственности	819	05	01	922 01 04	522	2 700 000,00	2 700 000,00		
Коммунальное хозяйство	**819**	**05**	**02**			**61 650 000,00**	**259 160 000,00**	**65 087 691,37**	**25,1**
Строительство завода по производству замороженного приготовленного картофеля и картофельных хлопьев	819	05	02	110 00 42			197 510 000,00	45 228 181,00	22,9
Межбюджетные трансферты	819	05	02	110 00 42	500		197 510 000,00	45 228 181,00	22,9
Субсидии на софинансирование объектов капитального строительства государственной (муниципальной) собственности	819	05	02	110 00 42	522		197 510 000,00	45 228 181,00	22,9

1	2	3	4	5	6	7	8	9	10
Реализация приоритетных направлений долгосрочного социально-экономического развития Брянской области	819	05	02	922 00 00		61 650 000,00	61 650 000,00	19 859 510,37	32,2
Долгосрочная целевая программа «Жилище» (2011—2015 годы)	819	05	02	922 01 00		9 850 000,00	9 850 000,00	4 579 966,00	46,5
Подпрограмма «Модернизация объектов коммунальной инфраструктуры» (2011—2015 годы)	819	05	02	922 01 02		9 850 000,00	9 850 000,00	4 579 966,00	46,5
Бюджетные инвестиции	819	05	02	922 01 02	400	3 490 000,00	3 490 000,00	2 279 966,00	65,3
Бюджетные инвестиции в объекты государственной собственности казенным учреждениям вне рамок государственного оборонного заказа	819	05	02	922 01 02	411	3 490 000,00	3 490 000,00	2 279 966,00	65,3
Межбюджетные трансферты	819	05	02	922 01 02	500	6 360 000,00	6 360 000,00	2 300 000,00	36,2
Субсидии на софинансирование объектов капитального строительства государственной (муниципальной) собственности	819	05	02	922 01 02	522	6 360 000,00	6 360 000,00	2 300 000,00	36,2
Долгосрочная целевая программа «Реабилитация населения и территорий Брянской области, подвергшихся радиационному воздействию вследствие катастрофы на Чернобыльской АЭС» (2011—2015 годы)	819	05	02	922 02 00		13 432 000,00	13 432 000,00	4 775 206,81	35,6
Бюджетные инвестиции	819	05	02	922 02 00	400	13 432 000,00	13 432 000,00	4 775 206,81	35,6
Бюджетные инвестиции в объекты государственной собственности казенным учреждениям вне рамок государственного оборонного заказа	819	05	02	922 02 00	411	13 432 000,00	13 432 000,00	4 775 206,81	35,6
Долгосрочная целевая программа «Инженерное обустройство населенных пунктов Брянской области» (2009—2015 годы)	819	05	02	922 03 00		25 508 000,00	25 508 000,00	6 291 298,00	24,7
Подпрограмма «Газификация Брянской области» (2009—2015 годы)	819	05	02	922 03 01		7 997 000,00	7 997 000,00	2 203 047,00	27,5
Бюджетные инвестиции	819	05	02	922 03 01	400	1 873 000,00	1 873 000,00	1 329 047,00	71,0
Бюджетные инвестиции в объекты государственной собственности казенным учреждениям вне рамок государственного оборонного заказа	819	05	02	922 03 01	411	1 873 000,00	1 873 000,00	1 329 047,00	71,0
Межбюджетные трансферты	819	05	02	922 03 01	500	6 124 000,00	6 124 000,00	874 000,00	14,3
Субсидии на софинансирование объектов капитального строительства государственной (муниципальной) собственности	819	05	02	922 03 01	522	6 124 000,00	6 124 000,00	874 000,00	14,3
Подпрограмма «Перевод отопления учреждений и организаций социально-культурной сферы населенных пунктов Брянской области на природный газ» (2009—2015 годы)	819	05	02	922 03 02		5 460 000,00	5 460 000,00	1 161 160,00	21,3
Бюджетные инвестиции	819	05	02	922 03 02	400	2 130 000,00	2 130 000,00		
Бюджетные инвестиции в объекты государственной собственности казенным учреждениям вне рамок государственного оборонного заказа	819	05	02	922 03 02	411	2 130 000,00	2 130 000,00		
Межбюджетные трансферты	819	05	02	922 03 02	500	3 330 000,00	3 330 000,00	1 161 160,00	34,9
Субсидии на софинансирование объектов капитального строительства государственной (муниципальной) собственности	819	05	02	922 03 02	522	3 330 000,00	3 330 000,00	1 161 160,00	34,9
Подпрограмма «Обеспечение населения Брянской области питьевой водой» (2009—2015 годы)	819	05	02	922 03 03		12 051 000,00	12 051 000,00	2 927 091,00	24,3
Бюджетные инвестиции	819	05	02	922 03 03	400	3 601 000,00	3 601 000,00	1 758 312,00	48,8
Бюджетные инвестиции в объекты государственной собственности казенным учреждениям вне рамок государственного оборонного заказа	819	05	02	922 03 03	411	3 601 000,00	3 601 000,00	1 758 312,00	48,8
Межбюджетные трансферты	819	05	02	922 03 03	500	8 450 000,00	8 450 000,00	1 168 779,00	13,8
Субсидии на софинансирование объектов капитального строительства государственной (муниципальной) собственности	819	05	02	922 03 03	522	8 450 000,00	8 450 000,00	1 168 779,00	13,8
Долгосрочная целевая программа «Социальное развитие села» (2003—2013 годы)	819	05	02	922 04 00		12 860 000,00	12 860 000,00	4 213 039,56	32,8
Бюджетные инвестиции	819	05	02	922 04 00	400	4 057 000,00	4 057 000,00	2 012 299,56	49,6
Бюджетные инвестиции в объекты государственной собственности казенным учреждениям вне рамок государственного оборонного заказа	819	05	02	922 04 00	411	4 057 000,00	4 057 000,00	2 012 299,56	49,6

Продолжение приложения 3

1	2	3	4	5	6	7	8	9	10
Межбюджетные трансферты	819	05	02	922 04 00	500	8 803 000,00	8 803 000,00	2 200 740,00	25,0
Субсидии на софинансирование объектов капитального строительства государственной (муниципальной) собственности	819	05	02	922 04 00	522	8 803 000,00	8 803 000,00	2 200 740,00	25,0
Образование	**819**	**07**				**82 479 300,00**	**82 479 300,00**	**62 284 411,17**	**75,5**
Дошкольное образование	**819**	**07**	**01**			**12 189 100,00**	**12 189 100,00**	**7 200 000,00**	**59,1**
Мероприятия по созданию дополнительных мест для детей дошкольного возраста	819	07	01	849 00 00		12 189 100,00	12 189 100,00	7 200 000,00	59,1
Бюджетные инвестиции	819	07	01	849 00 00	400	500 000,00	500 000,00		
Бюджетные инвестиции в объекты государственной собственности казенным учреждениям вне рамок государственного оборонного заказа	819	07	01	849 00 00	411	500 000,00	500 000,00		
Межбюджетные трансферты	819	07	01	849 00 00	500	11 689 100,00	11 689 100,00	7 200 000,00	61,6
Субсидии на софинансирование объектов капитального строительства государственной (муниципальной) собственности	819	07	01	849 00 00	522	11 689 100,00	11 689 100,00	7 200 000,00	61,6
Общее образование	**819**	**07**	**02**			**66 179 000,00**	**66 179 000,00**	**54 340 322,17**	**82,1**
Мероприятия в области образования	819	07	02	436 00 00		62 679 000,00	62 679 000,00	51 240 322,17	81,8
Модернизация и развитие сети учреждений образования	819	07	02	436 70 00		62 679 000,00	62 679 000,00	51 240 322,17	81,8
Бюджетные инвестиции	819	07	02	436 70 00	400	14 500 000,00	14 500 000,00	11 888 570,17	82,0
Бюджетные инвестиции в объекты государственной собственности казенным учреждениям вне рамок государственного оборонного заказа	819	07	02	436 70 00	411	14 500 000,00	14 500 000,00	11 888 570,17	82,0
Межбюджетные трансферты	819	07	02	436 70 00	500	48 179 000,00	48 179 000,00	39 351 752,00	81,7
Субсидии на софинансирование объектов капитального строительства государственной (муниципальной) собственности	819	07	02	436 70 00	522	48 179 000,00	48 179 000,00	39 351 752,00	81,7
Реализация приоритетных направлений долгосрочного социально-экономического развития Брянской области	819	07	02	922 00 00		3 500 000,00	3 500 000,00	3 100 000,00	88,6
Долгосрочная целевая программа «Социальное развитие села» (2003—2013 годы)	819	07	02	922 04 00		3 500 000,00	3 500 000,00	3 100 000,00	88,6
Бюджетные инвестиции	819	07	02	922 04 00	400	3 500 000,00	3 500 000,00	3 100 000,00	88,6
Бюджетные инвестиции в объекты государственной собственности казенным учреждениям вне рамок государственного оборонного заказа	819	07	02	922 04 00	411	3 500 000,00	3 500 000,00	3 100 000,00	88,6
Среднее профессиональное образование	**819**	**07**	**04**			**4 111 200,00**	**4 111 200,00**	**744 089,00**	**18,1**
Мероприятия в области образования	819	07	04	436 00 00		4 111 200,00	4 111 200,00	744 089,00	18,1
Модернизация и развитие сети учреждений образования	819	07	04	436 70 00		4 111 200,00	4 111 200,00	744 089,00	18,1
Бюджетные инвестиции	819	07	04	436 70 00	400	4 111 200,00	4 111 200,00	744 089,00	18,1
Бюджетные инвестиции в объекты государственной собственности казенным учреждениям вне рамок государственного оборонного заказа	819	07	04	436 70 00	411	4 111 200,00	4 111 200,00	744 089,00	18,1
Культура, кинематография	**819**	**08**				**28 500 000,00**	**28 500 000,00**	**15 192 523,30**	**53,3**
Культура	**819**	**08**	**01**			**28 500 000,00**	**28 500 000,00**	**15 192 523,30**	**53,3**
Учреждения культуры и мероприятия в сфере культуры и кинематографии	819	08	01	440 00 00		23 800 000,00	23 800 000,00	14 657 316,00	61,6
Модернизация и развитие сети учреждений культуры	819	08	01	440 70 00		23 800 000,00	23 800 000,00	14 657 316,00	61,6
Бюджетные инвестиции	819	08	01	440 70 00	400	19 500 000,00	19 500 000,00	12 707 316,00	65,2
Бюджетные инвестиции в объекты государственной собственности казенным учреждениям вне рамок государственного оборонного заказа	819	08	01	440 70 00	411	19 500 000,00	19 500 000,00	12 707 316,00	65,2
Межбюджетные трансферты	819	08	01	440 70 00	500	4 300 000,00	4 300 000,00	1 950 000,00	45,3

1	2	3	4	5	6	7	8	9	10
Субсидии на софинансирование объектов капитального строительства государственной (муниципальной) собственности	819	08	01	440 70 00	522	4 300 000,00	4 300 000,00	1 950 000,00	45,3
Реализация приоритетных направлений долгосрочного социально-экономического развития Брянской области	819	08	01	922 00 00		4 700 000,00	4 700 000,00	535 207,30	11,4
Долгосрочная целевая программа «Социальное развитие села» (2003—2013 годы)	819	08	01	922 04 00		4 700 000,00	4 700 000,00	535 207,30	11,4
Межбюджетные трансферты	819	08	01	922 04 00	500	4 700 000,00	4 700 000,00	535 207,30	11,4
Субсидии на софинансирование объектов капитального строительства государственной (муниципальной) собственности	819	08	01	922 04 00	522	4 700 000,00	4 700 000,00	535 207,30	11,4
Здравоохранение	**819**	**09**				**389 601 800,00**	**389 601 800,00**	**251 846 794,57**	**64,6**
Стационарная медицинская помощь	**819**	**09**	**01**			**296 821 800,00**	**296 821 800,00**	**166 308 639,80**	**56,0**
Реализация государственных функций в области здравоохранения	819	09	01	485 00 00		83 850 000,00	83 850 000,00	71 212 604,50	84,9
Модернизация и развитие сети учреждений здравоохранения	819	09	01	485 70 00		83 850 000,00	83 850 000,00	71 212 604,50	84,9
Бюджетные инвестиции	819	09	01	485 70 00	400	66 850 000,00	66 850 000,00	59 905 597,50	89,6
Бюджетные инвестиции в объекты государственной собственности казенным учреждениям вне рамок государственного оборонного заказа	819	09	01	485 70 00	411	66 850 000,00	66 850 000,00	59 905 597,50	89,6
Межбюджетные трансферты	819	09	01	485 70 00	500	17 000 000,00	17 000 000,00	11 307 007,00	66,5
Субсидии на софинансирование объектов капитального строительства государственной (муниципальной) собственности	819	09	01	485 70 00	522	17 000 000,00	17 000 000,00	11 307 007,00	66,5
Реализация приоритетных направлений долгосрочного социально-экономического развития Брянской области	819	09	01	922 00 00		212 971 800,00	212 971 800,00	95 096 035,30	44,7
Долгосрочная целевая программа «Реабилитация населения и территорий Брянской области, подвергшихся радиационному воздействию вследствие катастрофы на Чернобыльской АЭС» (2011—2015 годы)	819	09	01	922 02 00		212 971 800,00	212 971 800,00	95 096 035,30	44,7
Бюджетные инвестиции	819	09	01	922 02 00	400	177 971 800,00	177 971 800,00	68 118 675,44	38,3
Бюджетные инвестиции в объекты государственной собственности казенным учреждениям вне рамок государственного оборонного заказа	819	09	01	922 02 00	411	177 971 800,00	177 971 800,00	68 118 675,44	38,3
Межбюджетные трансферты	819	09	01	922 02 00	500	35 000 000,00	35 000 000,00	26 977 359,86	77,1
Субсидии на софинансирование объектов капитального строительства государственной (муниципальной) собственности	819	09	01	922 02 00	522	10 000 000,00	10 000 000,00	9 727 327,55	97,3
Субсидии на софинансирование объектов капитального строительства муниципальной собственности (Роддом, (комплекс) 2-ой пусковой, г. Клинцы)	819	09	01	922 02 00	529	25 000 000,00	25 000 000,00	17 250 032,31	69,0
Амбулаторная помощь	**819**	**09**	**02**			**5 900 000,00**	**5 900 000,00**	**1 889 072,59**	**32,0**
Реализация государственных функций в области здравоохранения	819	09	02	485 00 00		5 400 000,00	5 400 000,00	1 889 072,59	35,0
Модернизация и развитие сети учреждений здравоохранения	819	09	02	485 70 00		5 400 000,00	5 400 000,00	1 889 072,59	35,0
Бюджетные инвестиции	819	09	02	485 70 00	400	4 600 000,00	4 600 000,00	1 889 072,59	41,1
Бюджетные инвестиции в объекты государственной собственности казенным учреждениям вне рамок государственного оборонного заказа	819	09	02	485 70 00	411	4 600 000,00	4 600 000,00	1 889 072,59	41,1
Межбюджетные трансферты	819	09	02	485 70 00	500	800 000,00	800 000,00		
Субсидии на софинансирование объектов капитального строительства государственной (муниципальной) собственности	819	09	02	485 70 00	522	800 000,00	800 000,00		
Реализация приоритетных направлений долгосрочного социально-экономического развития Брянской области	819	09	02	922 00 00		500 000,00	500 000,00		
Долгосрочная целевая программа «Социальное развитие села» (2003—2013 годы)	819	09	02	922 04 00		500 000,00	500 000,00		

Продолжение приложения 3

1	2	3	4	5	6	7	8	9	10
Межбюджетные трансферты	819	09	02	922 04 00	500	500 000,00	500 000,00		
Субсидии на софинансирование объектов капитального строительства государственной (муниципальной) собственности	819	09	02	922 04 00	522	500 000,00	500 000,00		
Санаторно-оздоровительная помощь	**819**	**09**	**05**			**86 880 000,00**	**86 880 000,00**	**83 649 082,18**	**96,3**
Реализация государственных функций в области здравоохранения	819	09	05	485 00 00		86 880 000,00	86 880 000,00	83 649 082,18	96,3
Модернизация и развитие сети учреждений здравоохранения	819	09	05	485 70 00		86 880 000,00	86 880 000,00	83 649 082,18	96,3
Бюджетные инвестиции	819	09	05	485 70 00	400	86 880 000,00	86 880 000,00	83 649 082,18	96,3
Бюджетные инвестиции в объекты государственной собственности казенным учреждениям вне рамок государственного оборонного заказа	819	09	05	485 70 00	411	86 880 000,00	86 880 000,00	83 649 082,18	96,3
Социальная политика	**819**	**10**				**758 137 600,00**	**758 137 600,00**	**615 867 841,32**	**81,2**
Социальное обслуживание населения	**819**	**10**	**02**			**2 300 000,00**	**2 300 000,00**	**1 453 632,00**	**63,2**
Реализация государственных функций в области социальной политики	819	10	02	514 00 00		2 300 000,00	2 300 000,00	1 453 632,00	63,2
Модернизация и развитие сети учреждений социальной защиты населения	819	10	02	514 70 00		2 300 000,00	2 300 000,00	1 453 632,00	63,2
Бюджетные инвестиции	819	10	02	514 70 00	400	1 600 000,00	1 600 000,00	1 453 632,00	90,9
Бюджетные инвестиции в объекты государственной собственности казенным учреждениям вне рамок государственного оборонного заказа	819	10	02	514 70 00	411	1 600 000,00	1 600 000,00	1 453 632,00	90,9
Межбюджетные трансферты	819	10	02	514 70 00	500	700 000,00	700 000,00		
Субсидии на софинансирование объектов капитального строительства государственной (муниципальной) собственности	819	10	02	514 70 00	522	700 000,00	700 000,00		
Социальное обеспечение населения	**819**	**10**	**03**			**755 837 600,00**	**755 837 600,00**	**614 414 209,32**	**81,3**
Социальная помощь	819	10	03	505 00 00		705 837 600,00	705 837 600,00	599 292 000,00	84,9
Обеспечение жильем инвалидов войны и инвалидов боевых действий, участников Великой Отечественной войны, ветеранов боевых действий, военнослужащих, проходивших военную службу в период с 22 июня 1941 года по 3 сентября 1945 года, граждан, награжденных знаком «Жителю блокадного Ленинграда», лиц, работавших на военных объектах в период Великой Отечественной войны, членов семей погибших (умерших) инвалидов войны, участников Великой Отечественной войны, ветеранов боевых действий, инвалидов и семей, имеющих детей-инвалидов	819	10	03	505 34 00		705 837 600,00	705 837 600,00	599 292 000,00	84,9
Обеспечение жильем отдельных категорий граждан, установленных Федеральным законом от 12 января 1995 года № 5-ФЗ «О ветеранах», в соответствии с Указом Президента Российской Федерации от 7 мая 2008 года № 714 «Об обеспечении жильем ветеранов Великой Отечественной войны 1941—1945 годов»	819	10	03	505 34 01		686 286 000,00	686 286 000,00	599 292 000,00	87,3
Социальное обеспечение и иные выплаты населению	819	10	03	505 34 01	300	686 286 000,00	686 286 000,00	599 292 000,00	87,3
Субсидии гражданам на приобретение жилья	819	10	03	505 34 01	322	686 286 000,00	686 286 000,00	599 292 000,00	87,3
Обеспечение жильем отдельных категорий граждан, установленных Федеральными законами от 12 января 1995 года № 5-ФЗ «О ветеранах» и от 24 ноября 1995 года № 181-ФЗ «О социальной защите инвалидов в Российской Федерации»	819	10	03	505 34 02		19 551 600,00	19 551 600,00		
Социальное обеспечение и иные выплаты населению	819	10	03	505 34 02	300	19 551 600,00	19 551 600,00		
Субсидии гражданам на приобретение жилья	819	10	03	505 34 02	322	19 551 600,00	19 551 600,00		
Реализация приоритетных направлений долгосрочного социально-экономического развития Брянской области	819	10	03	922 00 00		50 000 000,00	50 000 000,00	15 122 209,32	30,2
Долгосрочная целевая программа «Жилище» (2011—2015 годы)	819	10	03	922 01 00		50 000 000,00	50 000 000,00	15 122 209,32	30,2
Подпрограмма «Развитие ипотечного кредитования в жилищном строительстве» (2011—2015 годы)	819	10	03	922 01 01		50 000 000,00	50 000 000,00	15 122 209,32	30,2

1	2	3	4	5	6	7	8	9	10
Социальное обеспечение и иные выплаты населению	819	10	03	922 01 01	300	50 000 000,00	50 000 000,00	15 122 209,32	30,2
Субсидии гражданам на приобретение жилья	819	10	03	922 01 01	322	50 000 000,00	50 000 000,00	15 122 209,32	30,2
Физическая культура и спорт	**819**	**11**				**64 500 000,00**	**64 500 000,00**	**46 301 077,01**	**71,8**
Физическая культура	**819**	**11**	**01**			**60 500 000,00**	**60 500 000,00**	**44 351 077,01**	**73,3**
Реализация государственных функций в области физической культуры и спорта	819	11	01	487 00 00		60 500 000,00	60 500 000,00	44 351 077,01	73,3
Модернизация и развитие сети учреждений физической культуры и спорта	819	11	01	487 70 00		60 500 000,00	60 500 000,00	44 351 077,01	73,3
Бюджетные инвестиции	819	11	01	487 70 00	400	44 500 000,00	44 500 000,00	37 953 767,01	85,3
Бюджетные инвестиции в объекты государственной собственности казенным учреждениям вне рамок государственного оборонного заказа	819	11	01	487 70 00	411	44 500 000,00	44 500 000,00	37 953 767,01	85,3
Межбюджетные трансферты	819	11	01	487 70 00	500	16 000 000,00	16 000 000,00	6 397 310,00	40,0
Субсидии на софинансирование объектов капитального строительства государственной (муниципальной) собственности	819	11	01	487 70 00	522	16 000 000,00	16 000 000,00	6 397 310,00	40,0
Массовый спорт	**819**	**11**	**02**			**4 000 000,00**	**4 000 000,00**	**1 950 000,00**	**48,8**
Реализация государственных функций в области физической культуры и спорта	819	11	02	487 00 00		4 000 000,00	4 000 000,00	1 950 000,00	48,8
Модернизация и развитие сети учреждений физической культуры и спорта	819	11	02	487 70 00		4 000 000,00	4 000 000,00	1 950 000,00	48,8
Бюджетные инвестиции	819	11	02	487 70 00	400	4 000 000,00	4 000 000,00	1 950 000,00	48,8
Бюджетные инвестиции в объекты государственной собственности казенным учреждениям вне рамок государственного оборонного заказа	819	11	02	487 70 00	411	4 000 000,00	4 000 000,00	1 950 000,00	48,8
Департамент семьи, социальной и демографической политики Брянской области	**821**					**4 509 885 500,00**	**4 914 222 357,47**	**1 036 317 198,36**	**21,1**
Национальная безопасность и правоохранительная деятельность	**821**	**03**				**6 190 900,00**	**6 190 900,00**	**918 591,67**	**14,8**
Другие вопросы в области национальной безопасности и правоохранительной деятельности	**821**	**03**	**14**			**6 190 900,00**	**6 190 900,00**	**918 591,67**	**14,8**
Обеспечение деятельности учреждений по реализации миграционной политики	821	03	14	221 00 00		6 190 900,00	6 190 900,00	918 591,67	14,8
Обеспечение деятельности подведомственных учреждений	821	03	14	221 99 00		6 190 900,00	6 190 900,00	918 591,67	14,8
Расходы на выплаты персоналу в целях обеспечения выполнения функций государственными органами, казенными учреждениями, органами управления государственными внебюджетными фондами	821	03	14	221 99 00	100	3 190 100,00	3 190 100,00	444 390,48	13,9
Расходы на выплаты персоналу казенных учреждений	821	03	14	221 99 00	110	3 190 100,00	3 190 100,00	444 390,48	13,9
Закупка товаров, работ и услуг для государственных нужд	821	03	14	221 99 00	200	2 852 200,00	2 852 200,00	469 046,44	16,4
Иные закупки товаров, работ и услуг для государственных нужд	821	03	14	221 99 00	240	2 852 200,00	2 852 200,00	469 046,44	16,4
Иные бюджетные ассигнования	821	03	14	221 99 00	800	148 600,00	148 600,00	5 154,75	3,5
Уплата налога на имущество организаций и земельного налога	821	03	14	221 99 00	851	115 500,00	115 500,00	2 469,00	2,1
Уплата прочих налогов, сборов и иных обязательных платежей	821	03	14	221 99 00	852	33 100,00	33 100,00	2 685,75	8,1
Образование	**821**	**07**				**20 000,00**	**20 000,00**		
Профессиональная подготовка, переподготовка и повышение квалификации	**821**	**07**	**05**			**20 000,00**	**20 000,00**		
Учебные заведения и курсы по переподготовке кадров	821	07	05	429 00 00		20 000,00	20 000,00		
Переподготовка и повышение квалификации кадров	821	07	05	429 78 00		20 000,00	20 000,00		
Закупка товаров, работ и услуг для государственных нужд	821	07	05	429 78 00	200	20 000,00	20 000,00		
Иные закупки товаров, работ и услуг для государственных нужд	821	07	05	429 78 00	240	20 000,00	20 000,00		
Здравоохранение	**821**	**09**				**300 000,00**	**300 000,00**		
Другие вопросы в области здравоохранения	**821**	**09**	**09**			**300 000,00**	**300 000,00**		
Реализация государственных функций в области здравоохранения	821	09	09	485 00 00		300 000,00	300 000,00		

Продолжение приложения 3

1	2	3	4	5	6	7	8	9	10
Реализация отдельных мероприятий в сфере развития здравоохранения	821	09	09	485 30 00		300 000,00	300 000,00		
Ранняя диагностика, профилактика и лечение заболеваний молочной железы у женщин Брянской области	821	09	09	485 30 06		300 000,00	300 000,00		
Социальное обеспечение и иные выплаты населению	821	09	09	485 30 06	300	300 000,00	300 000,00		
Приобретение товаров, работ, услуг в пользу граждан	821	09	09	485 30 06	323	300 000,00	300 000,00		
Социальная политика	**821**	**10**				**4 503 374 600,00**	**4 907 711 457,47**	**1 035 398 606,69**	**21,1**
Пенсионное обеспечение	**821**	**10**	**01**			**82 736 600,00**	**82 736 600,00**	**19 572 424,87**	**23,7**
Доплаты к пенсиям, дополнительное пенсионное обеспечение	821	10	01	491 00 00		82 736 600,00	82 736 600,00	19 572 424,87	23,7
Реализация Закона Брянской области от 16 июня 2005 года № 46-З «О государственной гражданской службе Брянской области»	821	10	01	491 30 00		37 878 200,00	37 878 200,00	8 963 266,70	23,7
Ежемесячная доплата к государственной пенсии государственным гражданским служащим	821	10	01	491 30 01		37 878 200,00	37 878 200,00	8 963 266,70	23,7
Социальное обеспечение и иные выплаты населению	821	10	01	491 30 01	300	37 878 200,00	37 878 200,00	8 963 266,70	23,7
Пособия и компенсации гражданам и иные социальные выплаты, кроме публичных нормативных обязательств	821	10	01	491 30 01	321	37 878 200,00	37 878 200,00	8 963 266,70	23,7
Реализация Закона Брянской области от 28 декабря 2005 года № 102-З «О пенсионном обеспечении лиц, замещавших государственные должности Брянской области»	821	10	01	491 31 00		15 994 900,00	15 994 900,00	3 542 919,75	22,2
Ежемесячная доплата к государственной пенсии лицам, замещавшим государственные должности	821	10	01	491 31 01		15 994 900,00	15 994 900,00	3 542 919,75	22,2
Социальное обеспечение и иные выплаты населению	821	10	01	491 31 01	300	15 994 900,00	15 994 900,00	3 542 919,75	22,2
Пособия и компенсации гражданам и иные социальные выплаты, кроме публичных нормативных обязательств	821	10	01	491 31 01	321	15 994 900,00	15 994 900,00	3 542 919,75	22,2
Реализация Закона Брянской области от 10 июля 2001 года № 50-З «О доплате к государственной пенсии отдельным категориям пенсионеров»	821	10	01	491 32 00		28 863 500,00	28 863 500,00	7 066 238,42	24,5
Ежемесячная доплата к государственной пенсии отдельным категориям пенсионеров	821	10	01	491 32 01		28 863 500,00	28 863 500,00	7 066 238,42	24,5
Социальное обеспечение и иные выплаты населению	821	10	01	491 32 01	300	28 863 500,00	28 863 500,00	7 066 238,42	24,5
Меры социальной поддержки населения по публичным нормативным обязательствам	821	10	01	491 32 01	314	28 863 500,00	28 863 500,00	7 066 238,42	24,5
Социальное обслуживание населения	**821**	**10**	**02**			**968 450 800,00**	**978 927 300,00**	**193 694 171,49**	**19,8**
Дома-интернаты для престарелых и инвалидов	821	10	02	501 00 00		312 703 100,00	312 703 100,00	59 155 740,00	18,9
Обеспечение деятельности подведомственных учреждений	821	10	02	501 99 00		312 703 100,00	312 703 100,00	59 155 740,00	18,9
Предоставление субсидий государственным бюджетным, автономным учреждениям и иным некоммерческим организациям	821	10	02	501 99 00	600	312 703 100,00	312 703 100,00	59 155 740,00	18,9
Субсидии бюджетным учреждениям на финансовое обеспечение государственного задания на оказание государственных услуг (выполнение работ)	821	10	02	501 99 00	611	302 825 200,00	302 825 200,00	57 510 990,00	19,0
Субсидии бюджетным учреждениям на иные цели	821	10	02	501 99 00	612	1 000 000,00	1 000 000,00		
Субсидии автономным учреждениям на финансовое обеспечение государственного задания на оказание государственных услуг (выполнение работ)	821	10	02	501 99 00	621	8 877 900,00	8 877 900,00	1 644 750,00	18,5
Социальная помощь	821	10	02	505 00 00			10 476 500,00	1 926 130,67	18,4
Федеральный закон от 24 ноября 1995 года № 181-ФЗ «О социальной защите инвалидов в Российской Федерации»	821	10	02	505 02 00			10 476 500,00	1 926 130,67	18,4
Обеспечение инвалидов техническими средствами реабилитации, включая изготовление и ремонт протезно-ортопедических изделий	821	10	02	505 02 01			10 476 500,00	1 926 130,67	18,4
Расходы на выплаты персоналу в целях обеспечения выполнения функций государственными органами, казенными учреждениями, органами управления государственными внебюджетными фондами	821	10	02	505 02 01	100		7 985 300,00	1 581 332,95	19,8

1	2	3	4	5	6	7	8	9	10
Расходы на выплаты персоналу казенных учреждений	821	10	02	505 02 01	110		7 985 300,00	1 581 332,95	19,8
Закупка товаров, работ и услуг для государственных нужд	821	10	02	505 02 01	200		2 491 200,00	344 797,72	13,8
Иные закупки товаров, работ и услуг для государственных нужд	821	10	02	505 02 01	240		2 491 200,00	344 797,72	13,8
Учреждения социального обслуживания населения	821	10	02	508 00 00		655 747 700,00	655 747 700,00	132 612 300,82	20,2
Обеспечение деятельности подведомственных учреждений	821	10	02	508 99 00		655 747 700,00	655 747 700,00	132 612 300,82	20,2
Прочие учреждения социального обслуживания населения	821	10	02	508 99 01		294 322 100,00	294 322 100,00	59 665 600,00	20,3
Предоставление субсидий государственным бюджетным, автономным учреждениям и иным некоммерческим организациям	821	10	02	508 99 01	600	294 322 100,00	294 322 100,00	59 665 600,00	20,3
Субсидии бюджетным учреждениям на финансовое обеспечение государственного задания на оказание государственных услуг (выполнение работ)	821	10	02	508 99 01	611	248 014 200,00	248 014 200,00	50 380 650,00	20,3
Субсидии автономным учреждениям на финансовое обеспечение государственного задания на оказание государственных услуг (выполнение работ)	821	10	02	508 99 01	621	46 307 900,00	46 307 900,00	9 284 950,00	20,1
Государственные учреждения — отделы социальной защиты населения	821	10	02	508 99 02		211 414 100,00	211 414 100,00	43 903 468,17	20,8
Расходы на выплаты персоналу в целях обеспечения выполнения функций государственными органами, казенными учреждениями, органами управления государственными внебюджетными фондами	821	10	02	508 99 02	100	190 486 700,00	190 486 700,00	40 199 728,14	21,1
Расходы на выплаты персоналу казенных учреждений	821	10	02	508 99 02	110	190 486 700,00	190 486 700,00	40 199 728,14	21,1
Закупка товаров, работ и услуг для государственных нужд	821	10	02	508 99 02	200	20 251 900,00	20 251 900,00	3 610 784,78	17,8
Иные закупки товаров, работ и услуг для государственных нужд	821	10	02	508 99 02	240	20 251 900,00	20 251 900,00	3 610 784,78	17,8
Иные бюджетные ассигнования	821	10	02	508 99 02	800	675 500,00	675 500,00	92 955,25	13,8
Уплата налога на имущество организаций и земельного налога	821	10	02	508 99 02	851	275 100,00	275 100,00	28 112,00	10,2
Уплата прочих налогов, сборов и иных обязательных платежей	821	10	02	508 99 02	852	400 400,00	400 400,00	64 843,25	16,2
Государственные учреждения — комплексные центры социальной адаптации для лиц без определенного места жительства	821	10	02	508 99 03		7 200 900,00	7 200 900,00	1 195 620,65	16,6
Расходы на выплаты персоналу в целях обеспечения выполнения функций государственными органами, казенными учреждениями, органами управления государственными внебюджетными фондами	821	10	02	508 99 03	100	4 580 471,00	4 580 471,00	805 418,03	17,6
Расходы на выплаты персоналу казенных учреждений	821	10	02	508 99 03	110	4 580 471,00	4 580 471,00	805 418,03	17,6
Расходы на выплаты персоналу казенных учреждений	821	10	02	508 99 03	110	4 580 471,00	4 580 471,00	805 418,03	17,6
Закупка товаров, работ и услуг для государственных нужд	821	10	02	508 99 03	200	2 421 029,00	2 421 029,00	376 826,62	15,6
Иные закупки товаров, работ и услуг для государственных нужд	821	10	02	508 99 03	240	2 421 029,00	2 421 029,00	376 826,62	15,6
Иные бюджетные ассигнования	821	10	02	508 99 03	800	199 400,00	199 400,00	13 376,00	6,7
Уплата налога на имущество организаций и земельного налога	821	10	02	508 99 03	851	176 300,00	176 300,00	11 852,00	6,7
Уплата прочих налогов, сборов и иных обязательных платежей	821	10	02	508 99 03	852	23 100,00	23 100,00	1 524,00	6,6
Приюты	821	10	02	508 99 05		142 810 600,00	142 810 600,00	27 847 612,00	19,5
Предоставление субсидий государственным бюджетным, автономным учреждениям и иным некоммерческим организациям	821	10	02	508 99 05	600	142 810 600,00	142 810 600,00	27 847 612,00	19,5
Субсидии бюджетным учреждениям на финансовое обеспечение государственного задания на оказание государственных услуг (выполнение работ)	821	10	02	508 99 05	611	142 810 600,00	142 810 600,00	27 847 612,00	19,5
Социальное обеспечение населения	**821**	**10**	**03**			**3 309 908 000,00**	**3 682 422 257,47**	**805 176 463,04**	**21,9**
Социальная помощь	821	10	03	505 00 00		3 296 897 300,00	3 682 422 257,47	805 176 463,04	21,9
Федеральный закон от 24 ноября 1995 года № 181-ФЗ «О социальной защите инвалидов в Российской Федерации»	821	10	03	505 02 00			349 345 848,51	7 721 207,45	2,2

Продолжение приложения 3

1	2	3	4	5	6	7	8	9	10
Обеспечение инвалидов техническими средствами реабилитации, включая изготовление и ремонт протезно-ортопедических изделий	821	10	03	505 02 01			349 345 848,51	7 721 207,45	2,2
Социальное обеспечение и иные выплаты населению	821	10	03	505 02 01	300		349 345 848,51	7 721 207,45	2,2
Пособия и компенсации гражданам и иные социальные выплаты, кроме публичных нормативных обязательств	821	10	03	505 02 01	321		15 000 000,00	2 033 583,70	13,6
Приобретение товаров, работ, услуг в пользу граждан	821	10	03	505 02 01	323		334 345 848,51	5 687 623,75	1,7
Федеральный закон от 17 июля 1999 года № 178-ФЗ «О государственной социальной помощи»	821	10	03	505 03 00			36 145 108,96	3 009 165,27	8,3
Оказание государственной социальной помощи отдельным категориям граждан в части оплаты санаторно-курортного лечения, а также проезда на междугородном транспорте к месту лечения и обратно	821	10	03	505 03 01			36 145 108,96	3 009 165,27	8,3
Социальное обеспечение и иные выплаты населению	821	10	03	505 03 01	300		36 145 108,96	3 009 165,27	8,3
Пособия и компенсации гражданам и иные социальные выплаты, кроме публичных нормативных обязательств	821	10	03	505 03 01	321		3 060 000,00	721 456,31	23,6
Приобретение товаров, работ, услуг в пользу граждан	821	10	03	505 03 01	323		33 085 108,96	2 287 708,96	6,9
Закон Российской Федерации от 15 января 1993 года № 4301-1 «О статусе Героев Советского Союза, Героев Российской Федерации и полных кавалеров ордена Славы»	821	10	03	505 08 00			34 000,00	10 766,00	31,7
Социальная поддержка Героев Советского Союза, Героев Российской Федерации и полных кавалеров ордена Славы	821	10	03	505 08 02			34 000,00	10 766,00	31,7
Социальное обеспечение и иные выплаты населению	821	10	03	505 08 02	300		34 000,00	10 766,00	31,7
Пособия и компенсации по публичным нормативным обязательствам	821	10	03	505 08 02	313		34 000,00	10 766,00	31,7
Единовременное пособие беременной жене военнослужащего, проходящего военную службу по призыву, а также ежемесячное пособие на ребенка военнослужащего, проходящего военную службу по призыву	821	10	03	505 19 00		25 116 600,00	25 116 600,00	2 637 833,62	10,5
Социальное обеспечение и иные выплаты населению	821	10	03	505 19 00	300	25 116 600,00	25 116 600,00	2 637 833,62	10,5
Пособия и компенсации по публичным нормативным обязательствам	821	10	03	505 19 00	313	25 116 600,00	25 116 600,00	2 637 833,62	10,5
Федеральный закон от 12 января 1996 года № 8-ФЗ «О погребении и похоронном деле»	821	10	03	505 22 00		10 609 500,00	10 609 500,00	2 548 420,00	24,0
Возмещение специализированным службам по вопросам похоронного дела расходов по захоронению умерших (погибших) граждан, осуществляемых за счет бюджетов субъектов Российской Федерации	821	10	03	505 22 06		300 000,00	300 000,00	89 500,00	29,8
Социальное обеспечение и иные выплаты населению	821	10	03	505 22 06	300	300 000,00	300 000,00	89 500,00	29,8
Приобретение товаров, работ, услуг в пользу граждан	821	10	03	505 22 06	323	300 000,00	300 000,00	89 500,00	29,8
Выплата социального пособия на погребение и возмещение расходов по гарантированному перечню услуг по погребению за счет бюджетов субъектов Российской Федерации и местных бюджетов	821	10	03	505 22 07		10 309 500,00	10 309 500,00	2 458 920,00	23,9
Социальное обеспечение и иные выплаты населению	821	10	03	505 22 07	300	10 309 500,00	10 309 500,00	2 458 920,00	23,9
Пособия и компенсации по публичным нормативным обязательствам	821	10	03	505 22 07	313	10 309 500,00	10 309 500,00	2 458 920,00	23,9
Федеральный закон от 20.07.2012 № 125-ФЗ «О донорстве крови и ее компонентов»	821	10	03	505 29 00		47 673 200,00	47 673 200,00	11 894 412,53	24,9
Обеспечение мер социальной поддержки для лиц, награжденных знаком «Почетный донор СССР», «Почетный донор России»	821	10	03	505 29 01		47 673 200,00	47 673 200,00	11 894 412,53	24,9
Социальное обеспечение и иные выплаты населению	821	10	03	505 29 01	300	47 673 200,00	47 673 200,00	11 894 412,53	24,9
Меры социальной поддержки населения по публичным нормативным обязательствам	821	10	03	505 29 01	314	47 673 200,00	47 673 200,00	11 894 412,53	24,9
Федеральный закон от 17 сентября 1998 года № 157-ФЗ «Об иммунопрофилактике инфекционных болезней»	821	10	03	505 44 00		250 700,00	250 700,00	22 155,00	8,8

1	2	3	4	5	6	7	8	9	10
Государственные единовременные пособия и ежемесячные денежные компенсации гражданам при возникновении поствакцинальных осложнений	821	10	03	505 44 01		250 700,00	250 700,00	22 155,00	8,8
Социальное обеспечение и иные выплаты населению	821	10	03	505 44 01	300	250 700,00	250 700,00	22 155,00	8,8
Пособия и компенсации по публичным нормативным обязательствам	821	10	03	505 44 01	313	250 700,00	250 700,00	22 155,00	8,8
Выплаты инвалидам компенсаций страховых премий по договорам обязательного страхования гражданской ответственности владельцев транспортных средств	821	10	03	505 45 00		783 300,00	783 300,00	7 302,42	0,9
Социальное обеспечение и иные выплаты населению	821	10	03	505 45 00	300	783 300,00	783 300,00	7 302,42	0,9
Пособия и компенсации гражданам и иные социальные выплаты, кроме публичных нормативных обязательств	821	10	03	505 45 00	321	783 300,00	783 300,00	7 302,42	0,9
Оплата жилищно-коммунальных услуг отдельным категориям граждан	821	10	03	505 46 00		985 848 000,00	985 848 000,00	219 486 098,79	22,3
Социальное обеспечение и иные выплаты населению	821	10	03	505 46 00	300	985 848 000,00	985 848 000,00	219 486 098,79	22,3
Пособия и компенсации по публичным нормативным обязательствам	821	10	03	505 46 00	313			-53 657,43	
Пособия и компенсации гражданам и иные социальные выплаты, кроме публичных нормативных обязательств	821	10	03	505 46 00	321	985 848 000,00	985 848 000,00	219 539 756,22	22,3
Предоставление гражданам субсидий на оплату жилого помещения и коммунальных услуг	821	10	03	505 48 00		499 400 000,00	499 400 000,00	118 231 509,07	23,7
Социальное обеспечение и иные выплаты населению	821	10	03	505 48 00	300	499 400 000,00	499 400 000,00	118 231 509,07	23,7
Пособия и компенсации гражданам и иные социальные выплаты, кроме публичных нормативных обязательств	821	10	03	505 48 00	321	499 400 000,00	499 400 000,00	118 231 509,07	23,7
Реализация Закона Брянской области от 20 февраля 2008 года № 12-З «Об охране семьи, материнства, отцовства и детства в Брянской области»	821	10	03	505 55 00		397 605 100,00	397 605 100,00	100 283 590,01	25,2
Ежемесячное пособие на ребенка	821	10	03	505 55 01		212 615 100,00	212 615 100,00	55 487 447,28	26,1
Социальное обеспечение и иные выплаты населению	821	10	03	505 55 01	300	212 615 100,00	212 615 100,00	55 487 447,28	26,1
Пособия и компенсации по публичным нормативным обязательствам	821	10	03	505 55 01	313	212 615 100,00	212 615 100,00	55 487 447,28	26,1
Пособие на детей одиноких матерей	821	10	03	505 55 02		87 601 000,00	87 601 000,00	23 757 508,53	27,1
Социальное обеспечение и иные выплаты населению	821	10	03	505 55 02	300	87 601 000,00	87 601 000,00	23 757 508,53	27,1
Пособия и компенсации по публичным нормативным обязательствам	821	10	03	505 55 02	313	87 601 000,00	87 601 000,00	23 757 508,53	27,1
Пособие на детей военнослужащих, проходящих службу по призыву, и детей, родители которых уклоняются от уплаты алиментов	821	10	03	505 55 03		543 400,00	543 400,00	119 070,66	21,9
Социальное обеспечение и иные выплаты населению	821	10	03	505 55 03	300	543 400,00	543 400,00	119 070,66	21,9
Пособия и компенсации по публичным нормативным обязательствам	821	10	03	505 55 03	313	543 400,00	543 400,00	119 070,66	21,9
Единовременное пособие многодетной семье на рождение ребенка	821	10	03	505 55 04		2 811 500,00	2 811 500,00	645 911,60	23,0
Социальное обеспечение и иные выплаты населению	821	10	03	505 55 04	300	2 811 500,00	2 811 500,00	645 911,60	23,0
Пособия и компенсации по публичным нормативным обязательствам	821	10	03	505 55 04	313	2 811 500,00	2 811 500,00	645 911,60	23,0
Пособие на школьников из многодетных семей к началу учебного года	821	10	03	505 55 05		9 450 000,00	9 450 000,00		
Социальное обеспечение и иные выплаты населению	821	10	03	505 55 05	300	9 450 000,00	9 450 000,00		
Пособия и компенсации по публичным нормативным обязательствам	821	10	03	505 55 05	313	9 450 000,00	9 450 000,00		
Дополнительное ежемесячное пособие по уходу за ребенком-инвалидом	821	10	03	505 55 06		5 082 900,00	5 082 900,00	1 323 862,14	26,0
Социальное обеспечение и иные выплаты населению	821	10	03	505 55 06	300	5 082 900,00	5 082 900,00	1 323 862,14	26,0
Пособия и компенсации по публичным нормативным обязательствам	821	10	03	505 55 06	313	5 082 900,00	5 082 900,00	1 323 862,14	26,0
Обеспечение мер социальной поддержки многодетных семей в части оплаты коммунальных услуг	821	10	03	505 55 07		34 001 200,00	34 001 200,00	9 005 186,34	26,5

Продолжение приложения 3

1	2	3	4	5	6	7	8	9	10
Социальное обеспечение и иные выплаты населению	821	10	03	505 55 07	300	34 001 200,00	34 001 200,00	9 005 186,34	26,5
Пособия и компенсации гражданам и иные социальные выплаты, кроме публичных нормативных обязательств	821	10	03	505 55 07	321	34 001 200,00	34 001 200,00	9 005 186,34	26,5
Обеспечение мер социальной поддержки многодетных семей в части бесплатного проезда	821	10	03	505 55 08		45 500 000,00	45 500 000,00	9 960 855,00	21,9
Социальное обеспечение и иные выплаты населению	821	10	03	505 55 08	300	45 500 000,00	45 500 000,00	9 960 855,00	21,9
Приобретение товаров, работ, услуг в пользу граждан	821	10	03	505 55 08	323	45 500 000,00	45 500 000,00	9 960 855,00	21,9
Обеспечение мер социальной поддержки ветеранов труда в части оплаты жилищно-коммунальных услуг в соответствии с Законом Брянской области от 10 декабря 2004 года № 91-З «О мерах социальной поддержки ветеранов в Брянской области»	821	10	03	505 55 23				-16 251,54	
Социальное обеспечение и иные выплаты населению	821	10	03	505 55 23	300			-16 251,54	
Меры социальной поддержки населения по публичным нормативным обязательствам	821	10	03	505 55 23	314			-16 251,54	
Реализация Закона Брянской области от 10 декабря 2004 года № 91-З «О мерах социальной поддержки ветеранов в Брянской области»	821	10	03	505 56 00		1 021 864 700,00	1 021 864 700,00	257 281 046,62	25,2
Ежемесячная денежная выплата ветеранам труда	821	10	03	505 56 01		320 209 200,00	320 209 200,00	80 816 544,21	25,2
Социальное обеспечение и иные выплаты населению	821	10	03	505 56 01	300	320 209 200,00	320 209 200,00	80 816 544,21	25,2
Меры социальной поддержки населения по публичным нормативным обязательствам	821	10	03	505 56 01	314	320 209 200,00	320 209 200,00	80 816 544,21	25,2
Ежемесячная денежная выплата труженикам тыла	821	10	03	505 56 02		85 920 700,00	85 920 700,00	19 747 223,19	23,0
Социальное обеспечение и иные выплаты населению	821	10	03	505 56 02	300	85 920 700,00	85 920 700,00	19 747 223,19	23,0
Меры социальной поддержки населения по публичным нормативным обязательствам	821	10	03	505 56 02	314	85 920 700,00	85 920 700,00	19 747 223,19	23,0
Обеспечение мер социальной поддержки ветеранов труда в части оплаты жилищно-коммунальных услуг	821	10	03	505 56 03		615 734 800,00	615 734 800,00	156 717 279,22	25,5
Социальное обеспечение и иные выплаты населению	821	10	03	505 56 03	300	615 734 800,00	615 734 800,00	156 717 279,22	25,5
Пособия и компенсации гражданам и иные социальные выплаты, кроме публичных нормативных обязательств	821	10	03	505 56 03	321	615 734 800,00	615 734 800,00	156 717 279,22	25,5
Реализация Закона Брянской области от 10 декабря 2004 года № 89-З «О социальной поддержке жертв политических репрессий»	821	10	03	505 57 00		14 212 500,00	14 212 500,00	3 468 897,68	24,4
Ежемесячная денежная выплата реабилитированным лицам	821	10	03	505 57 01		4 110 600,00	4 110 600,00	991 565,54	24,1
Социальное обеспечение и иные выплаты населению	821	10	03	505 57 01	300	4 110 600,00	4 110 600,00	991 565,54	24,1
Меры социальной поддержки населения по публичным нормативным обязательствам	821	10	03	505 57 01	314	4 110 600,00	4 110 600,00	991 565,54	24,1
Обеспечение мер социальной поддержки реабилитированных лиц в части оплаты жилищно-коммунальных услуг	821	10	03	505 57 02		10 019 600,00	10 019 600,00	2 453 542,42	24,5
Социальное обеспечение и иные выплаты населению	821	10	03	505 57 02	300	10 019 600,00	10 019 600,00	2 453 542,42	24,5
Пособия и компенсации гражданам и иные социальные выплаты, кроме публичных нормативных обязательств	821	10	03	505 57 02	321	10 019 600,00	10 019 600,00	2 453 542,42	24,5
Ежемесячная денежная выплата лицам, признанным пострадавшими от политических репрессий	821	10	03	505 57 03		33 300,00	33 300,00	9 144,91	27,5
Социальное обеспечение и иные выплаты населению	821	10	03	505 57 03	300	33 300,00	33 300,00	9 144,91	27,5
Меры социальной поддержки населения по публичным нормативным обязательствам	821	10	03	505 57 03	314	33 300,00	33 300,00	9 144,91	27,5
Обеспечение мер социальной поддержки лиц, признанных пострадавшими от политических репрессий, в части оплаты жилищно-коммунальных услуг	821	10	03	505 57 04		49 000,00	49 000,00	14 644,81	29,9
Социальное обеспечение и иные выплаты населению	821	10	03	505 57 04	300	49 000,00	49 000,00	14 644,81	29,9
Пособия и компенсации гражданам и иные социальные выплаты, кроме публичных нормативных обязательств	821	10	03	505 57 04	321	49 000,00	49 000,00	14 644,81	29,9

1	2	3	4	5	6	7	8	9	10
Реализация постановления администрации Брянской области от 30.06.2010 № 648 «О порядке и условиях предоставления ежегодной денежной компенсации расходов отдельным категориям инвалидов на бензин или другие виды топлива, ремонт, техническое обслуживание транспортных средств и на запасные части к ним»	821	10	03	505 58 00		110 100,00	110 100,00	10 817,69	9,8
Ежегодная денежная компенсация расходов отдельным категориям инвалидов на бензин	821	10	03	505 58 01		110 100,00	110 100,00	10 817,69	9,8
Социальное обеспечение и иные выплаты населению	821	10	03	505 58 01	300	110 100,00	110 100,00	10 817,69	9,8
Пособия и компенсации по публичным нормативным обязательствам	821	10	03	505 58 01	313	110 100,00	110 100,00	10 817,69	9,8
Реализация Закона Брянской области от 6 июля 2007 года № 95-З «О ежемесячном пособии родителям и вдовам военнослужащих, сотрудников органов внутренних дел и органов уголовно-исполнительной системы Министерства юстиции Российской Федерации, погибших в вооруженных конфликтах последних лет»	821	10	03	505 70 00		3 258 600,00	3 258 600,00	740 915,16	22,7
Ежемесячное пособие	821	10	03	505 70 01		3 258 600,00	3 258 600,00	740 915,16	22,7
Социальное обеспечение и иные выплаты населению	821	10	03	505 70 01	300	3 258 600,00	3 258 600,00	740 915,16	22,7
Пособия и компенсации по публичным нормативным обязательствам	821	10	03	505 70 01	313	3 258 600,00	3 258 600,00	740 915,16	22,7
Реализация постановления администрации Брянской области от 30 декабря 2004 года № 666 «О предоставлении льготного проезда на железнодорожном транспорте пригородного сообщения ветеранам труда, труженикам тыла, реабилитированным лицам и лицам, пострадавшим от политических репрессий»	821	10	03	505 71 00		7 310 900,00	7 310 900,00	1 326 240,00	18,1
Предоставление льготного проезда реабилитированным лицам и лицам, признанным пострадавшими от политических репрессий	821	10	03	505 71 01		280 000,00	280 000,00	24 279,50	8,7
Социальное обеспечение и иные выплаты населению	821	10	03	505 71 01	300	280 000,00	280 000,00	24 279,50	8,7
Приобретение товаров, работ, услуг в пользу граждан	821	10	03	505 71 01	323	280 000,00	280 000,00	24 279,50	8,7
Предоставление льготного проезда ветеранам труда	821	10	03	505 71 02		7 003 900,00	7 003 900,00	1 299 287,80	18,6
Социальное обеспечение и иные выплаты населению	821	10	03	505 71 02	300	7 003 900,00	7 003 900,00	1 299 287,80	18,6
Приобретение товаров, работ, услуг в пользу граждан	821	10	03	505 71 02	323	7 003 900,00	7 003 900,00	1 299 287,80	18,6
Предоставление льготного проезда труженикам тыла	821	10	03	505 71 03		27 000,00	27 000,00	2 672,70	9,9
Социальное обеспечение и иные выплаты населению	821	10	03	505 71 03	300	27 000,00	27 000,00	2 672,70	9,9
Приобретение товаров, работ, услуг в пользу граждан	821	10	03	505 71 03	323	27 000,00	27 000,00	2 672,70	9,9
Реализация Закона Брянской области от 13 декабря 2005 года № 92-З «О дополнительных мерах социальной защиты населения Брянской области, подвергшегося радиационному воздействию»	821	10	03	505 72 00		316 200,00	316 200,00	82 694,28	26,2
Ежемесячная компенсация на питание	821	10	03	505 72 01		316 200,00	316 200,00	82 694,28	26,2
Социальное обеспечение и иные выплаты населению	821	10	03	505 72 01	300	316 200,00	316 200,00	82 694,28	26,2
Пособия и компенсации по публичным нормативным обязательствам	821	10	03	505 72 01	313	316 200,00	316 200,00	82 694,28	26,2
Реализация постановления администрации Брянской области от 14 июня 2007 года № 420 «О порядке и условиях установления статуса «Ветеран труда Брянской области» и мерах социальной поддержки указанной категории граждан»	821	10	03	505 73 00		191 424 300,00	191 424 300,00	58 274 541,45	30,4
Ежемесячная денежная выплата ветеранам труда Брянской области	821	10	03	505 73 01		93 449 300,00	93 449 300,00	24 860 543,85	26,6
Социальное обеспечение и иные выплаты населению	821	10	03	505 73 01	300	93 449 300,00	93 449 300,00	24 860 543,85	26,6
Меры социальной поддержки населения по публичным нормативным обязательствам	821	10	03	505 73 01	314	93 449 300,00	93 449 300,00	24 860 543,85	26,6
Обеспечение мер социальной поддержки ветеранов труда Брянской области в части оплаты жилищно-коммунальных услуг	821	10	03	505 73 02		97 000 000,00	97 000 000,00	33 294 772,60	34,3
Социальное обеспечение и иные выплаты населению	821	10	03	505 73 02	300	97 000 000,00	97 000 000,00	33 294 772,60	34,3

Продолжение приложения 3

1	2	3	4	5	6	7	8	9	10
Меры социальной поддержки населения по публичным нормативным обязательствам	821	10	03	505 73 02	314			-1 313,94	
Пособия и компенсации гражданам и иные социальные выплаты, кроме публичных нормативных обязательств	821	10	03	505 73 02	321	97 000 000,00	97 000 000,00	33 296 086,54	34,3
Обеспечение мер социальной поддержки ветеранов труда Брянской области в части предоставления льготного проезда ветеранам труда Брянской области	821	10	03	505 73 03		975 000,00	975 000,00	119 225,00	12,2
Социальное обеспечение и иные выплаты населению	821	10	03	505 73 03	300	975 000,00	975 000,00	119 225,00	12,2
Приобретение товаров, работ, услуг в пользу граждан	821	10	03	505 73 03	323	975 000,00	975 000,00	119 225,00	12,2
Обеспечение граждан техническими средствами реабилитации, включая изготовление и ремонт протезно-ортопедических изделий	821	10	03	505 74 00		4 113 000,00	4 113 000,00		
Социальное обеспечение и иные выплаты населению	821	10	03	505 74 00	300	4 113 000,00	4 113 000,00		
Приобретение товаров, работ, услуг в пользу граждан	821	10	03	505 74 00	323	4 113 000,00	4 113 000,00		
Реализация Закона Брянской области от 14 июля 2005 года № 50-З «О предоставлении мер социальной поддержки на приобретение бытового сжиженного газа для малоимущих граждан Брянской области»	821	10	03	505 76 00		1 000,00	1 000,00		
Денежная компенсация малоимущим гражданам на приобретение бытового сжиженного газа	821	10	03	505 76 01		1 000,00	1 000,00		
Социальное обеспечение и иные выплаты населению	821	10	03	505 76 01	300	1 000,00	1 000,00		
Пособия и компенсации гражданам и иные социальные выплаты, кроме публичных нормативных обязательств	821	10	03	505 76 01	321	1 000,00	1 000,00		
Реализация постановления администрации Брянской области от 19 ноября 2007 года № 921 «О порядке назначения и выплаты дополнительного единовременного пособия при рождении ребенка»	821	10	03	505 78 00		12 468 400,00	12 468 400,00	2 718 265,90	21,8
Дополнительное единовременное пособие при рождении ребенка	821	10	03	505 78 01		12 468 400,00	12 468 400,00	2 718 265,90	21,8
Социальное обеспечение и иные выплаты населению	821	10	03	505 78 01	300	12 468 400,00	12 468 400,00	2 718 265,90	21,8
Пособия и компенсации по публичным нормативным обязательствам	821	10	03	505 78 01	313	12 468 400,00	12 468 400,00	2 718 265,90	21,8
Реализация Закона Брянской области от 20 декабря 2007 года № 173-З «Об охране здоровья населения Брянской области»	821	10	03	505 85 00		53 529 900,00	53 529 900,00	12 870 761,50	24,0
Ежемесячная денежная компенсация на питание для детей до трех лет	821	10	03	505 85 01		53 529 900,00	53 529 900,00	12 870 761,50	24,0
Социальное обеспечение и иные выплаты населению	821	10	03	505 85 01	300	53 529 900,00	53 529 900,00	12 870 761,50	24,0
Пособия и компенсации по публичным нормативным обязательствам	821	10	03	505 85 01	313	53 529 900,00	53 529 900,00	12 870 761,50	24,0
Оказание государственной социальной поддержки ветеранам труда, труженикам тыла, реабилитированным лицам, лицам, пострадавшим от политических репрессий, нуждающихся в зубном протезировании, включая починку протезов (кроме изделий из драгметалла и металлокерамики)	821	10	03	505 86 00		18 000 000,00	18 000 000,00	1 720 780,47	9,6
Социальное обеспечение и иные выплаты населению	821	10	03	505 86 00	300	18 000 000,00	18 000 000,00	1 720 780,47	9,6
Пособия и компенсации гражданам и иные социальные выплаты, кроме публичных нормативных обязательств	821	10	03	505 86 00	321	18 000 000,00	18 000 000,00	1 720 780,47	9,6
Оказание дополнительных мер социальной поддержки семей, имеющих детей, на территории Брянской области	821	10	03	505 87 00		2 901 300,00	2 901 300,00	795 000,00	27,4
Областной материнский (семейный) капитал	821	10	03	505 87 01		2 901 300,00	2 901 300,00	795 000,00	27,4
Социальное обеспечение и иные выплаты населению	821	10	03	505 87 01	300	2 901 300,00	2 901 300,00	795 000,00	27,4
Пособия и компенсации гражданам и иные социальные выплаты, кроме публичных нормативных обязательств	821	10	03	505 87 01	321	2 901 300,00	2 901 300,00	795 000,00	27,4

1	2	3	4	5	6	7	8	9	10
Обеспечение мер социальной поддержки отдельной категории ветеранов Великой Отечественной войны в части оплаты жилищно-коммунальных услуг в соответствии с Законом Брянской области от 13 декабря 2001 года № 82-З «О дополнительных мерах социальной защиты отдельной категории ветеранов Великой Отечественной войны»	821	10	03	505 88 00		100 000,00	100 000,00	34 042,13	34,0
Социальное обеспечение и иные выплаты населению	821	10	03	505 88 00	300	100 000,00	100 000,00	34 042,13	34,0
Пособия и компенсации гражданам и иные социальные выплаты, кроме публичных нормативных обязательств	821	10	03	505 88 00	321	100 000,00	100 000,00	34 042,13	34,0
Реализация государственных функций в области социальной политики	821	10	03	514 00 00		13 010 700,00			
Ежемесячная денежная выплата, назначаемая в случае рождения третьего ребенка или последующих детей до достижения ребенком возраста трех лет	821	10	03	514 15 00		13 010 700,00			
Социальное обеспечение и иные выплаты населению	821	10	03	514 15 00	300	13 010 700,00			
Пособия и компенсации по публичным нормативным обязательствам	821	10	03	514 15 00	313	13 010 700,00			
Охрана семьи и детства	**821**	**10**	**04**			**236 000,00**	**16 558 600,00**	**774 918,40**	**4,7**
Мероприятия по борьбе с беспризорностью, по опеке и попечительству	821	10	04	511 00 00		236 000,00	236 000,00		
Перевозка несовершеннолетних, самовольно ушедших из семей, детских домов, школ-интернатов, специальных учебно-воспитательных и иных детских учреждений	821	10	04	511 02 00		236 000,00	236 000,00		
Предоставление субсидий государственным бюджетным, автономным учреждениям и иным некоммерческим организациям	821	10	04	511 02 00	600	236 000,00	236 000,00		
Субсидии бюджетным учреждениям на финансовое обеспечение государственного задания на оказание государственных услуг (выполнение работ)	821	10	04	511 02 00	611	236 000,00	236 000,00		
Реализация государственных функций в области социальной политики	821	10	04	514 00 00			16 322 600,00	774 918,40	4,7
Ежемесячная денежная выплата, назначаемая в случае рождения третьего ребенка или последующих детей до достижения ребенком возраста трех лет	821	10	04	514 15 00			16 322 600,00	774 918,40	4,7
Социальное обеспечение и иные выплаты населению	821	10	04	514 15 00	300		16 322 600,00	774 918,40	4,7
Пособия и компенсации по публичным нормативным обязательствам	821	10	04	514 15 00	313		16 322 600,00	774 918,40	4,7
Другие вопросы в области социальной политики	**821**	**10**	**06**			**142 043 200,00**	**147 066 700,00**	**16 180 628,89**	**11,0**
Руководство и управление в сфере установленных функций органов государственной власти субъектов Российской Федерации и органов местного самоуправления	821	10	06	002 00 00		46 034 800,00	46 034 800,00	8 431 793,00	18,3
Центральный аппарат	821	10	06	002 04 00		46 034 800,00	46 034 800,00	8 431 793,00	18,3
Расходы на выплаты персоналу в целях обеспечения выполнения функций государственными органами, казенными учреждениями, органами управления государственными внебюджетными фондами	821	10	06	002 04 00	100	38 880 700,00	38 880 700,00	7 815 717,39	20,1
Расходы на выплаты персоналу государственных органов	821	10	06	002 04 00	120	38 880 700,00	38 880 700,00	7 815 717,39	20,1
Закупка товаров, работ и услуг для государственных нужд	821	10	06	002 04 00	200	6 738 000,00	6 738 000,00	598 275,61	8,9
Иные закупки товаров, работ и услуг для государственных нужд	821	10	06	002 04 00	240	6 738 000,00	6 738 000,00	598 275,61	8,9
Иные бюджетные ассигнования	821	10	06	002 04 00	800	416 100,00	416 100,00	17 800,00	4,3
Уплата налога на имущество организаций и земельного налога	821	10	06	002 04 00	851	366 500,00	366 500,00		
Уплата прочих налогов, сборов и иных обязательных платежей	821	10	06	002 04 00	852	49 600,00	49 600,00	17 800,00	35,9
Социальная помощь	821	10	06	505 00 00			5 023 500,00	958 899,94	19,1
Федеральный закон от 24 ноября 1995 года № 181-ФЗ «О социальной защите инвалидов в Российской Федерации»	821	10	06	505 02 00			5 023 500,00	958 899,94	19,1
Обеспечение инвалидов техническими средствами реабилитации, включая изготовление и ремонт протезно-ортопедических изделий	821	10	06	505 02 01			5 023 500,00	958 899,94	19,1

Продолжение приложения 3

1	2	3	4	5	6	7	8	9	10
Расходы на выплаты персоналу в целях обеспечения выполнения функций государственными органами, казенными учреждениями, органами управления государственными внебюджетными фондами	821	10	06	505 02 01	100		3 966 500,00	923 096,89	23,3
Расходы на выплаты персоналу государственных органов	821	10	06	505 02 01	120		3 966 500,00	923 096,89	23,3
Закупка товаров, работ и услуг для государственных нужд	821	10	06	505 02 01	200		1 057 000,00	35 803,05	3,4
Иные закупки товаров, работ и услуг для государственных нужд	821	10	06	505 02 01	240		1 057 000,00	35 803,05	3,4
Реализация отдельных мероприятий по работе с детьми и молодежью	821	10	06	830 00 00		2 700 000,00	2 700 000,00		
Закупка товаров, работ и услуг для государственных нужд	821	10	06	830 00 00	200	2 200 000,00	2 200 000,00		
Иные закупки товаров, работ и услуг для государственных нужд	821	10	06	830 00 00	240	2 200 000,00	2 200 000,00		
Предоставление субсидий государственным бюджетным, автономным учреждениям и иным некоммерческим организациям	821	10	06	830 00 00	600	500 000,00	500 000,00		
Субсидии бюджетным учреждениям на иные цели	821	10	06	830 00 00	612	500 000,00	500 000,00		
Пожарная безопасность	821	10	06	831 00 00		7 798 600,00	7 798 600,00	143 208,00	1,8
Закупка товаров, работ и услуг для государственных нужд	821	10	06	831 00 00	200	2 282 200,00	2 282 200,00		
Иные закупки товаров, работ и услуг для государственных нужд	821	10	06	831 00 00	240	2 282 200,00	2 282 200,00		
Предоставление субсидий государственным бюджетным, автономным учреждениям и иным некоммерческим организациям	821	10	06	831 00 00	600	5 516 400,00	5 516 400,00	143 208,00	2,6
Субсидии бюджетным учреждениям на иные цели	821	10	06	831 00 00	612	4 961 500,00	4 961 500,00	143 208,00	2,9
Субсидии автономным учреждениям на иные цели	821	10	06	831 00 00	622	554 900,00	554 900,00		
Повышение энергетической эффективности и обеспечения энергосбережения	821	10	06	840 00 00		3 596 800,00	3 596 800,00		
Закупка товаров, работ и услуг для государственных нужд	821	10	06	840 00 00	200	100 000,00	100 000,00		
Иные закупки товаров, работ и услуг для государственных нужд	821	10	06	840 00 00	240	100 000,00	100 000,00		
Предоставление субсидий государственным бюджетным, автономным учреждениям и иным некоммерческим организациям	821	10	06	840 00 00	600	3 496 800,00	3 496 800,00		
Субсидии бюджетным учреждениям на иные цели	821	10	06	840 00 00	612	3 496 800,00	3 496 800,00		
Реализация отдельных мероприятий в сфере социальной защиты населения	821	10	06	843 00 00		67 160 000,00	67 160 000,00	6 301 607,77	9,4
Закупка товаров, работ и услуг для государственных нужд	821	10	06	843 00 00	200	310 000,00	310 000,00		
Иные закупки товаров, работ и услуг для государственных нужд	821	10	06	843 00 00	240	310 000,00	310 000,00		
Социальное обеспечение и иные выплаты населению	821	10	06	843 00 00	300	50 000 000,00	50 000 000,00	6 103 590,77	12,2
Пособия и компенсации гражданам и иные социальные выплаты, кроме публичных нормативных обязательств	821	10	06	843 00 00	321	50 000 000,00	50 000 000,00	6 103 590,77	12,2
Предоставление субсидий государственным бюджетным, автономным учреждениям и иным некоммерческим организациям	821	10	06	843 00 00	600	16 850 000,00	16 850 000,00	198 017,00	1,2
Субсидии бюджетным учреждениям на иные цели	821	10	06	843 00 00	612	15 350 000,00	15 350 000,00	198 017,00	1,3
Субсидии автономным учреждениям на иные цели	821	10	06	843 00 00	622	300 000,00	300 000,00		
Субсидии некоммерческим организациям (за исключением государственных учреждений)	821	10	06	843 00 00	630	1 200 000,00	1 200 000,00		
Обеспечение граждан бесплатной юридической помощью	821	10	06	853 00 00		600 000,00	600 000,00		
Закупка товаров, работ и услуг для государственных нужд	821	10	06	853 00 00	200	600 000,00	600 000,00		
Иные закупки товаров, работ и услуг для государственных нужд	821	10	06	853 00 00	240	600 000,00	600 000,00		
Реализация приоритетных направлений долгосрочного социально-экономического развития Брянской области	821	10	06	922 00 00		14 153 000,00	14 153 000,00	345 120,18	2,4
Долгосрочная целевая программа «Доступная среда» (2011–2015 годы)	821	10	06	922 08 00		14 153 000,00	14 153 000,00	345 120,18	2,4

1	2	3	4	5	6	7	8	9	10
Закупка товаров, работ и услуг для государственных нужд	821	10	06	922 08 00	200	3 800 000,00	3 800 000,00		
Иные закупки товаров, работ и услуг для государственных нужд	821	10	06	922 08 00	240	3 800 000,00	3 800 000,00		
Социальное обеспечение и иные выплаты населению	821	10	06	922 08 00	300	3 570 000,00	3 570 000,00	246 248,18	6,9
Пособия и компенсации гражданам и иные социальные выплаты, кроме публичных нормативных обязательств	821	10	06	922 08 00	321	1 800 000,00	1 800 000,00	246 248,18	13,7
Приобретение товаров, работ, услуг в пользу граждан	821	10	06	922 08 00	323	1 770 000,00	1 770 000,00		
Предоставление субсидий государственным бюджетным, автономным учреждениям и иным некоммерческим организациям	821	10	06	922 08 00	600	6 783 000,00	6 783 000,00	98 872,00	1,5
Субсидии бюджетным учреждениям на иные цели	821	10	06	922 08 00	612	5 459 000,00	5 459 000,00	98 872,00	1,8
Субсидии автономным учреждениям на иные цели	821	10	06	922 08 00	622	260 000,00	260 000,00		
Субсидии некоммерческим организациям (за исключением государственных учреждений)	821	10	06	922 08 00	630	1 064 000,00	1 064 000,00		
Управление по делам архивов Брянской области	**822**					**23 158 300,00**	**23 158 300,00**	**5 247 051,32**	**22,7**
Общегосударственные вопросы	**822**	**01**				**23 158 300,00**	**23 158 300,00**	**5 247 051,32**	**22,7**
Другие общегосударственные вопросы	**822**	**01**	**13**			**23 158 300,00**	**23 158 300,00**	**5 247 051,32**	**22,7**
Руководство и управление в сфере установленных функций органов государственной власти субъектов Российской Федерации и органов местного самоуправления	822	01	13	002 00 00		4 037 300,00	4 037 300,00	1 268 404,96	31,4
Центральный аппарат	822	01	13	002 04 00		4 037 300,00	4 037 300,00	1 268 404,96	31,4
Расходы на выплаты персоналу в целях обеспечения выполнения функций государственными органами, казенными учреждениями, органами управления государственными внебюджетными фондами	822	01	13	002 04 00	100	3 715 000,00	3 715 000,00	1 171 178,74	31,5
Расходы на выплаты персоналу государственных органов	822	01	13	002 04 00	120	3 715 000,00	3 715 000,00	1 171 178,74	31,5
Закупка товаров, работ и услуг для государственных нужд	822	01	13	002 04 00	200	312 300,00	312 300,00	91 344,63	29,2
Иные закупки товаров, работ и услуг для государственных нужд	822	01	13	002 04 00	240	312 300,00	312 300,00	91 344,63	29,2
Иные бюджетные ассигнования	822	01	13	002 04 00	800	10 000,00	10 000,00	5 881,59	58,8
Уплата налога на имущество организаций и земельного налога	822	01	13	002 04 00	851	2 000,00	2 000,00	502,83	25,1
Уплата прочих налогов, сборов и иных обязательных платежей	822	01	13	002 04 00	852	8 000,00	8 000,00	5 378,76	67,2
Учреждения культуры и мероприятия в сфере культуры и кинематографии	822	01	13	440 00 00		19 121 000,00	19 121 000,00	3 978 646,36	20,8
Обеспечение деятельности подведомственных учреждений	822	01	13	440 99 00		19 121 000,00	19 121 000,00	3 978 646,36	20,8
Расходы на выплаты персоналу в целях обеспечения выполнения функций государственными органами, казенными учреждениями, органами управления государственными внебюджетными фондами	822	01	13	440 99 00	100	12 358 000,00	12 358 000,00	2 856 239,00	23,1
Расходы на выплаты персоналу казенных учреждений	822	01	13	440 99 00	110	12 358 000,00	12 358 000,00	2 856 239,00	23,1
Закупка товаров, работ и услуг для государственных нужд	822	01	13	440 99 00	200	6 446 200,00	6 446 200,00	1 060 308,84	16,4
Иные закупки товаров, работ и услуг для государственных нужд	822	01	13	440 99 00	240	6 446 200,00	6 446 200,00	1 060 308,84	16,4
Иные бюджетные ассигнования	822	01	13	440 99 00	800	316 800,00	316 800,00	62 098,52	19,6
Уплата налога на имущество организаций и земельного налога	822	01	13	440 99 00	851	274 000,00	274 000,00	57 379,00	20,9
Уплата прочих налогов, сборов и иных обязательных платежей	822	01	13	440 99 00	852	42 800,00	42 800,00	4 719,52	11,0
Управление государственного регулирования тарифов Брянской области	**823**					**12 723 900,00**	**12 723 900,00**	**2 903 618,12**	**22,8**
Общегосударственные вопросы	**823**	**01**				**12 723 900,00**	**12 723 900,00**	**2 903 618,12**	**22,8**
Другие общегосударственные вопросы	**823**	**01**	**13**			**12 723 900,00**	**12 723 900,00**	**2 903 618,12**	**22,8**
Руководство и управление в сфере установленных функций органов государственной власти субъектов Российской Федерации и органов местного самоуправления	823	01	13	002 00 00		12 723 900,00	12 723 900,00	2 903 618,12	22,8

Продолжение приложения 3

1	2	3	4	5	6	7	8	9	10
Центральный аппарат	823	01	13	002 04 00		12 723 900,00	12 723 900,00	2 903 618,12	22,8
Расходы на выплаты персоналу в целях обеспечения выполнения функций государственными органами, казенными учреждениями, органами управления государственными внебюджетными фондами	823	01	13	002 04 00	100	11 344 200,00	11 344 200,00	2 745 130,34	24,2
Расходы на выплаты персоналу государственных органов	823	01	13	002 04 00	120	11 344 200,00	11 344 200,00	2 745 130,34	24,2
Закупка товаров, работ и услуг для государственных нужд	823	01	13	002 04 00	200	1 345 400,00	1 345 400,00	156 630,23	11,6
Иные закупки товаров, работ и услуг для государственных нужд	823	01	13	002 04 00	240	1 345 400,00	1 345 400,00	156 630,23	11,6
Иные бюджетные ассигнования	823	01	13	002 04 00	800	34 300,00	34 300,00	1 857,55	5,4
Уплата налога на имущество организаций и земельного налога	823	01	13	002 04 00	851	25 600,00	25 600,00		
Уплата прочих налогов, сборов и иных обязательных платежей	823	01	13	002 04 00	852	8 700,00	8 700,00	1 857,55	21,4
Управление имущественных отношений Брянской области	**824**					**42 118 600,00**	**42 118 600,00**	**11 951 316,45**	**28,4**
Общегосударственные вопросы	**824**	**01**				**30 218 500,00**	**30 218 500,00**	**5 432 613,45**	**18,0**
Другие общегосударственные вопросы	**824**	**01**	**13**			**30 218 500,00**	**30 218 500,00**	**5 432 613,45**	**18,0**
Руководство и управление в сфере установленных функций органов государственной власти субъектов Российской Федерации и органов местного самоуправления	824	01	13	002 00 00		18 701 000,00	18 701 000,00	3 566 143,29	19,1
Центральный аппарат	824	01	13	002 04 00		18 701 000,00	18 701 000,00	3 566 143,29	19,1
Расходы на выплаты персоналу в целях обеспечения выполнения функций государственными органами, казенными учреждениями, органами управления государственными внебюджетными фондами	824	01	13	002 04 00	100	16 832 700,00	16 832 700,00	3 352 592,69	19,9
Расходы на выплаты персоналу государственных органов	824	01	13	002 04 00	120	16 832 700,00	16 832 700,00	3 352 592,69	19,9
Закупка товаров, работ и услуг для государственных нужд	824	01	13	002 04 00	200	1 725 600,00	1 725 600,00	208 473,60	12,1
Иные закупки товаров, работ и услуг для государственных нужд	824	01	13	002 04 00	240	1 725 600,00	1 725 600,00	208 473,60	12,1
Иные бюджетные ассигнования	824	01	13	002 04 00	800	142 700,00	142 700,00	5 077,00	3,6
Уплата налога на имущество организаций и земельного налога	824	01	13	002 04 00	851	140 000,00	140 000,00	4 454,00	3,2
Уплата прочих налогов, сборов и иных обязательных платежей	824	01	13	002 04 00	852	2 700,00	2 700,00	623,00	23,1
Реализация государственной политики в области приватизации и управления государственной собственностью	824	01	13	090 00 00		11 517 500,00	11 517 500,00	1 866 470,16	16,2
Оценка имущества, признание прав и регулирование отношений по государственной собственности	824	01	13	090 02 00		11 517 500,00	11 517 500,00	1 866 470,16	16,2
Закупка товаров, работ и услуг для государственных нужд	824	01	13	090 02 00	200	1 517 500,00	1 517 500,00	183 628,56	12,1
Иные закупки товаров, работ и услуг для государственных нужд	824	01	13	090 02 00	240	1 517 500,00	1 517 500,00	183 628,56	12,1
Предоставление субсидий государственным бюджетным, автономным учреждениям и иным некоммерческим организациям	824	01	13	090 02 00	600	10 000 000,00	10 000 000,00	1 682 841,60	16,8
Субсидии автономным учреждениям на финансовое обеспечение государственного задания на оказание государственных услуг (выполнение работ)	824	01	13	090 02 00	621	10 000 000,00	10 000 000,00	1 682 841,60	16,8
Национальная экономика	**824**	**04**				**5 900 100,00**	**5 900 100,00**	**518 703,00**	**8,8**
Связь и информатика	**824**	**04**	**10**			**5 000 000,00**	**5 000 000,00**		
Приобретение земельных участков из земель сельскохозяйственного назначения в собственность Брянской области	824	04	10	838 00 00		5 000 000,00	5 000 000,00		
Закупка товаров, работ и услуг для государственных нужд	824	04	10	838 00 00	200	5 000 000,00	5 000 000,00		
Иные закупки товаров, работ и услуг для государственных нужд	824	04	10	838 00 00	240	5 000 000,00	5 000 000,00		
Другие вопросы в области национальной экономики	**824**	**04**	**12**			**900 100,00**	**900 100,00**	**518 703,00**	**57,6**

1	2	3	4	5	6	7	8	9	10
Реализация государственных функций в области национальной экономики	824	04	12	340 00 00		900 100,00	900 100,00	518 703,00	57,6
Мероприятия по землеустройству и землепользованию	824	04	12	340 03 00		900 100,00	900 100,00	518 703,00	57,6
Закупка товаров, работ и услуг для государственных нужд	824	04	12	340 03 00	200	900 100,00	900 100,00	518 703,00	57,6
Иные закупки товаров, работ и услуг для государственных нужд	824	04	12	340 03 00	240	900 100,00	900 100,00	518 703,00	57,6
Культура, кинематография	**824**	**08**				**6 000 000,00**	**6 000 000,00**	**6 000 000,00**	**100,0**
Культура	**824**	**08**	**01**			**6 000 000,00**	**6 000 000,00**	**6 000 000,00**	**100,0**
Учреждения культуры и мероприятия в сфере культуры и кинематографии	824	08	01	440 00 00		6 000 000,00	6 000 000,00	6 000 000,00	100,0
Модернизация и развитие сети учреждений культуры	824	08	01	440 70 00		6 000 000,00	6 000 000,00	6 000 000,00	100,0
Бюджетные инвестиции	824	08	01	440 70 00	400	6 000 000,00	6 000 000,00	6 000 000,00	100,0
Бюджетные инвестиции на приобретение объектов недвижимого имущества казенным учреждениям	824	08	01	440 70 00	441	6 000 000,00	6 000 000,00	6 000 000,00	100,0
Управление физической культуры и спорта Брянской области	**825**					**691 122 300,00**	**691 122 300,00**	**104 946 641,49**	**15,2**
Образование	**825**	**07**				**410 511 000,00**	**409 063 228,96**	**60 827 590,00**	**14,9**
Общее образование	**825**	**07**	**02**			**47 553 000,00**	**45 910 028,96**	**9 052 450,00**	**19,7**
Учреждения по внешкольной работе с детьми	825	07	02	423 00 00		47 553 000,00	45 910 028,96	9 052 450,00	19,7
Обеспечение деятельности подведомственных учреждений	825	07	02	423 99 00		47 553 000,00	45 910 028,96	9 052 450,00	19,7
Предоставление субсидий государственным бюджетным, автономным учреждениям и иным некоммерческим организациям	825	07	02	423 99 00	600	47 553 000,00	45 910 028,96	9 052 450,00	19,7
Субсидии бюджетным учреждениям на финансовое обеспечение государственного задания на оказание государственных услуг (выполнение работ)	825	07	02	423 99 00	611	47 553 000,00	45 910 028,96	9 052 450,00	19,7
Молодежная политика и оздоровление детей	**825**	**07**	**07**			**314 415 600,00**	**314 610 800,00**	**51 616 740,00**	**16,4**
Мероприятия по проведению оздоровительной кампании детей	825	07	07	432 00 00		297 824 800,00	297 824 800,00	51 534 000,00	17,3
Оздоровление детей	825	07	07	432 02 00		297 824 800,00	297 824 800,00	51 534 000,00	17,3
Закупка товаров, работ и услуг для государственных нужд	825	07	07	432 02 00	200	316 800,00	316 800,00		
Иные закупки товаров, работ и услуг для государственных нужд	825	07	07	432 02 00	240	316 800,00	316 800,00		
Социальное обеспечение и иные выплаты населению	825	07	07	432 02 00	300	297 508 000,00	297 508 000,00	51 534 000,00	17,3
Приобретение товаров, работ, услуг в пользу граждан	825	07	07	432 02 00	323	297 508 000,00	297 508 000,00	51 534 000,00	17,3
Реализация государственных функций в области туризма	825	07	07	488 00 00		280 000,00	280 000,00		
Закупка товаров, работ и услуг для государственных нужд	825	07	07	488 00 00	200	280 000,00	280 000,00		
Иные закупки товаров, работ и услуг для государственных нужд	825	07	07	488 00 00	240	280 000,00	280 000,00		
Реализация отдельных мероприятий по работе с детьми и молодежью	825	07	07	830 00 00		16 101 600,00	16 296 800,00	82 740,00	0,5
Закупка товаров, работ и услуг для государственных нужд	825	07	07	830 00 00	200	16 101 600,00	16 296 800,00	82 740,00	0,5
Иные закупки товаров, работ и услуг для государственных нужд	825	07	07	830 00 00	240	16 101 600,00	16 296 800,00	82 740,00	0,5
Противодействие злоупотреблению наркотиками и их незаконному обороту	825	07	07	850 00 00		209 200,00	209 200,00		
Предоставление субсидий государственным бюджетным, автономным учреждениям и иным некоммерческим организациям	825	07	07	850 00 00	600	209 200,00	209 200,00		
Субсидии бюджетным учреждениям на иные цели	825	07	07	850 00 00	612	209 200,00	209 200,00		
Другие вопросы в области образования	**825**	**07**	**09**			**48 542 400,00**	**48 542 400,00**	**158 400,00**	**0,3**
Мероприятия по проведению оздоровительной кампании детей	825	07	09	432 00 00		48 240 000,00	48 240 000,00		
Оздоровление детей	825	07	09	432 02 00		48 240 000,00	48 240 000,00		
Межбюджетные трансферты	825	07	09	432 02 00	500	48 240 000,00	48 240 000,00		

Продолжение приложения 3

1	2	3	4	5	6	7	8	9	10
Субсидии, за исключением субсидий на софинансирование объектов капитального строительства государственной собственности и муниципальной собственности	825	07	09	432 02 00	521	48 240 000,00	48 240 000,00		
Реализация отдельных мероприятий по работе с детьми и молодежью	825	07	09	830 00 00		302 400,00	302 400,00	158 400,00	52,4
Социальное обеспечение и иные выплаты населению	825	07	09	830 00 00	300	192 000,00	192 000,00	48 000,00	25,0
Стипендии	825	07	09	830 00 00	340	192 000,00	192 000,00	48 000,00	25,0
Предоставление субсидий государственным бюджетным, автономным учреждениям и иным некоммерческим организациям	825	07	09	830 00 00	600	110 400,00	110 400,00	110 400,00	100,0
Субсидии бюджетным учреждениям на иные цели	825	07	09	830 00 00	612	110 400,00	110 400,00	110 400,00	100,0
Социальная политика	**825**	**10**				**66 190 800,00**	**66 190 800,00**	**786 970,00**	**1,2**
Социальное обеспечение населения	**825**	**10**	**03**			**65 564 200,00**	**65 564 200,00**	**596 070,00**	**0,9**
Реализация приоритетных направлений долгосрочного социально-экономического развития Брянской области	825	10	03	922 00 00		65 564 200,00	65 564 200,00	596 070,00	0,9
Долгосрочная целевая программа «Жилище» (2011—2015 годы)	825	10	03	922 01 00		65 564 200,00	65 564 200,00	596 070,00	0,9
Подпрограмма «Обеспечение жильем молодых семей» (2011—2015 годы)	825	10	03	922 01 03		65 564 200,00	65 564 200,00	596 070,00	0,9
Межбюджетные трансферты	825	10	03	922 01 03	500	65 564 200,00	65 564 200,00	596 070,00	0,9
Субсидии, за исключением субсидий на софинансирование объектов капитального строительства государственной собственности и муниципальной собственности	825	10	03	922 01 03	521	65 564 200,00	65 564 200,00	596 070,00	0,9
Другие вопросы в области социальной политики	**825**	**10**	**06**			**626 600,00**	**626 600,00**	**190 900,00**	**30,5**
Реализация отдельных мероприятий по работе с детьми и молодежью	825	10	06	830 00 00		260 600,00	260 600,00	190 900,00	73,3
Предоставление субсидий государственным бюджетным, автономным учреждениям и иным некоммерческим организациям	825	10	06	830 00 00	600	260 600,00	260 600,00	190 900,00	73,3
Субсидии бюджетным учреждениям на иные цели	825	10	06	830 00 00	612	260 600,00	260 600,00	190 900,00	73,3
Реализация приоритетных направлений долгосрочного социально-экономического развития Брянской области	825	10	06	922 00 00		366 000,00	366 000,00		
Долгосрочная целевая программа «Доступная среда» (2011—2015 годы)	825	10	06	922 08 00		366 000,00	366 000,00		
Предоставление субсидий государственным бюджетным, автономным учреждениям и иным некоммерческим организациям	825	10	06	922 08 00	600	366 000,00	366 000,00		
Субсидии бюджетным учреждениям на иные цели	825	10	06	922 08 00	612	366 000,00	366 000,00		
Физическая культура и спорт	**825**	**11**				**214 420 500,00**	**215 868 271,04**	**43 332 081,49**	**20,1**
Физическая культура	**825**	**11**	**01**			**142 519 100,00**	**144 065 152,00**	**27 057 192,00**	**18,8**
Центры спортивной подготовки (сборные команды)	825	11	01	482 00 00		113 250 100,00	115 209 600,00	26 957 202,00	23,4
Обеспечение деятельности подведомственных учреждений	825	11	01	482 99 00		113 250 100,00	115 209 600,00	26 957 202,00	23,4
Предоставление субсидий государственным бюджетным, автономным учреждениям и иным некоммерческим организациям	825	11	01	482 99 00	600	113 250 100,00	115 209 600,00	26 957 202,00	23,4
Субсидии бюджетным учреждениям на финансовое обеспечение государственного задания на оказание государственных услуг (выполнение работ)	825	11	01	482 99 00	611	39 789 600,00	39 449 100,00	13 249 000,00	33,6
Субсидии автономным учреждениям на финансовое обеспечение государственного задания на оказание государственных услуг (выполнение работ)	825	11	01	482 99 00	621	55 502 300,00	57 802 300,00	13 708 202,00	23,7
Субсидии автономным учреждениям на иные цели	825	11	01	482 99 00	622	17 958 200,00	17 958 200,00		
Реализация государственных функций в области физической культуры и спорта	825	11	01	487 00 00		29 269 000,00	28 855 552,00	99 990,00	0,3
Реализация отдельных мероприятий государственной политики в сфере развития физической культуры и спорта	825	11	01	487 32 00		29 269 000,00	28 855 552,00	99 990,00	0,3

1	2	3	4	5	6	7	8	9	10
Закупка товаров, работ и услуг для государственных нужд	825	11	01	487 32 00	200	2 479 000,00	2 479 000,00	99 990,00	4,0
Иные закупки товаров, работ и услуг для государственных нужд	825	11	01	487 32 00	240	2 479 000,00	2 479 000,00	99 990,00	4,0
Социальное обеспечение и иные выплаты населению	825	11	01	487 32 00	300	390 000,00	390 000,00		
Премии и гранты	825	11	01	487 32 00	350	390 000,00	390 000,00		
Межбюджетные трансферты	825	11	01	487 32 00	500	7 400 000,00	7 400 000,00		
Субсидии, за исключением субсидий на софинансирование объектов капитального строительства государственной собственности и муниципальной собственности	825	11	01	487 32 00	521	7 400 000,00	7 400 000,00		
Предоставление субсидий государственным бюджетным, автономным учреждениям и иным некоммерческим организациям	825	11	01	487 32 00	600	3 000 000,00	3 000 000,00		
Субсидии бюджетным учреждениям на иные цели	825	11	01	487 32 00	612	2 690 000,00	2 690 000,00		
Субсидии автономным учреждениям на иные цели	825	11	01	487 32 00	622	310 000,00	310 000,00		
Иные бюджетные ассигнования	825	11	01	487 32 00	800	16 000 000,00	15 586 552,00		
Резервные средства	825	11	01	487 32 00	870	16 000 000,00	15 586 552,00		
Массовый спорт	**825**	**11**	**02**			**2 124 700,00**	**2 342 948,00**	**1 139 148,00**	**48,6**
Центры спортивной подготовки (сборные команды)	825	11	02	482 00 00		2 124 700,00	2 342 948,00	1 139 148,00	48,6
Обеспечение деятельности подведомственных учреждений	825	11	02	482 99 00		2 124 700,00	2 342 948,00	1 139 148,00	48,6
Предоставление субсидий государственным бюджетным, автономным учреждениям и иным некоммерческим организациям	825	11	02	482 99 00	600	2 124 700,00	2 342 948,00	1 139 148,00	48,6
Субсидии бюджетным учреждениям на иные цели	825	11	02	482 99 00	612	2 124 700,00	2 342 948,00	1 139 148,00	48,6
Спорт высших достижений	**825**	**11**	**03**			**27 373 900,00**	**46 573 900,00**	**11 715 850,00**	**25,2**
Центры спортивной подготовки (сборные команды)	825	11	03	482 00 00		7 649 000,00	7 649 000,00	1 931 250,00	25,2
Обеспечение деятельности подведомственных учреждений	825	11	03	482 99 00		7 649 000,00	7 649 000,00	1 931 250,00	25,2
Предоставление субсидий государственным бюджетным, автономным учреждениям и иным некоммерческим организациям	825	11	03	482 99 00	600	7 649 000,00	7 649 000,00	1 931 250,00	25,2
Субсидии автономным учреждениям на финансовое обеспечение государственного задания на оказание государственных услуг (выполнение работ)	825	11	03	482 99 00	621	7 649 000,00	7 649 000,00	1 931 250,00	25,2
Реализация государственных функций в области физической культуры и спорта	825	11	03	487 00 00		19 724 900,00	38 924 900,00	9 784 600,00	25,1
Реализация отдельных мероприятий государственной политики в сфере развития физической культуры и спорта	825	11	03	487 32 00		19 724 900,00	38 924 900,00	9 784 600,00	25,1
Социальное обеспечение и иные выплаты населению	825	11	03	487 32 00	300	4 916 000,00	4 116 000,00		
Стипендии	825	11	03	487 32 00	340	3 216 000,00	3 216 000,00		
Премии и гранты	825	11	03	487 32 00	350	1 700 000,00	900 000,00		
Предоставление субсидий государственным бюджетным, автономным учреждениям и иным некоммерческим организациям	825	11	03	487 32 00	600	14 808 900,00	34 808 900,00	9 784 600,00	28,1
Субсидии некоммерческим организациям (за исключением государственных учреждений)	825	11	03	487 32 00	630	14 808 900,00	34 808 900,00	9 784 600,00	28,1
Другие вопросы в области физической культуры и спорта	**825**	**11**	**05**			**42 402 800,00**	**22 886 271,04**	**3 419 891,49**	**14,9**
Руководство и управление в сфере установленных функций органов государственной власти субъектов Российской Федерации и органов местного самоуправления	825	11	05	002 00 00		11 667 300,00	12 150 771,04	2 972 700,49	24,5
Центральный аппарат	825	11	05	002 04 00		11 667 300,00	12 150 771,04	2 972 700,49	24,5
Расходы на выплаты персоналу в целях обеспечения выполнения функций государственными органами, казенными учреждениями, органами управления государственными внебюджетными фондами	825	11	05	002 04 00	100	11 013 500,00	11 013 500,00	2 416 765,51	21,9

Продолжение приложения 3

1	2	3	4	5	6	7	8	9	10
Расходы на выплаты персоналу государственных органов	825	11	05	002 04 00	120	11 013 500,00	11 013 500,00	2 416 765,51	21,9
Закупка товаров, работ и услуг для государственных нужд	825	11	05	002 04 00	200	618 200,00	618 200,00	69 081,32	11,2
Иные закупки товаров, работ и услуг для государственных нужд	825	11	05	002 04 00	240	618 200,00	618 200,00	69 081,32	11,2
Иные бюджетные ассигнования	825	11	05	002 04 00	800	35 600,00	519 071,04	486 853,66	93,8
Исполнение судебных актов	825	11	05	002 04 00	830		483 471,04	480 450,41	99,4
Уплата налога на имущество организаций и земельного налога	825	11	05	002 04 00	851	22 600,00	22 600,00	3 164,00	14,0
Уплата прочих налогов, сборов и иных обязательных платежей	825	11	05	002 04 00	852	13 000,00	13 000,00	3 239,25	24,9
Реализация государственных функций в области физической культуры и спорта	825	11	05	487 00 00		29 235 500,00	9 235 500,00		
Реализация отдельных мероприятий в сфере патриотического воспитания молодежи, развития авиационных, технических и военно-прикладных видов спорта	825	11	05	487 31 00		9 235 500,00	9 235 500,00		
Предоставление субсидий государственным бюджетным, автономным учреждениям и иным некоммерческим организациям	825	11	05	487 31 00	600	9 235 500,00	9 235 500,00		
Субсидии некоммерческим организациям (за исключением государственных учреждений)	825	11	05	487 31 00	630	9 235 500,00	9 235 500,00		
Реализация отдельных мероприятий государственной политики в сфере развития физической культуры и спорта	825	11	05	487 32 00		20 000 000,00			
Предоставление субсидий государственным бюджетным, автономным учреждениям и иным некоммерческим организациям	825	11	05	487 32 00	600	20 000 000,00			
Субсидии некоммерческим организациям (за исключением государственных учреждений)	825	11	05	487 32 00	630	20 000 000,00			
Расходы по уплате региональных налогов в связи с отменой льгот по налогу на имущество организаций и транспортному налогу	825	11	05	828 00 00		1 500 000,00	1 500 000,00	447 191,00	29,8
Иные бюджетные ассигнования	825	11	05	828 00 00	800	1 500 000,00	1 500 000,00	447 191,00	29,8
Уплата налога на имущество организаций и земельного налога	825	11	05	828 00 00	851	1 500 000,00	1 500 000,00	447 191,00	29,8
Контрольно-счетная палата Брянской области	**826**					**27 015 700,00**	**27 015 700,00**	**6 613 364,96**	**24,5**
Общегосударственные вопросы	**826**	**01**				**27 015 700,00**	**27 015 700,00**	**6 613 364,96**	**24,5**
Обеспечение деятельности финансовых, налоговых и таможенных органов и органов финансового (финансово-бюджетного) надзора	**826**	**01**	**06**			**27 015 700,00**	**27 015 700,00**	**6 613 364,96**	**24,5**
Руководство и управление в сфере установленных функций органов государственной власти субъектов Российской Федерации и органов местного самоуправления	826	01	06	002 00 00		27 015 700,00	27 015 700,00	6 613 364,96	24,5
Центральный аппарат	826	01	06	002 04 00		19 899 500,00	19 899 500,00	4 496 005,43	22,6
Расходы на выплаты персоналу в целях обеспечения выполнения функций государственными органами, казенными учреждениями, органами управления государственными внебюджетными фондами	826	01	06	002 04 00	100	17 922 700,00	17 922 700,00	4 028 603,61	22,5
Расходы на выплаты персоналу государственных органов	826	01	06	002 04 00	120	17 922 700,00	17 922 700,00	4 028 603,61	22,5
Закупка товаров, работ и услуг для государственных нужд	826	01	06	002 04 00	200	1 911 100,00	1 911 100,00	410 829,82	21,5
Иные закупки товаров, работ и услуг для государственных нужд	826	01	06	002 04 00	240	1 911 100,00	1 911 100,00	410 829,82	21,5
Иные бюджетные ассигнования	826	01	06	002 04 00	800	65 700,00	65 700,00	56 572,00	86,1
Уплата налога на имущество организаций и земельного налога	826	01	06	002 04 00	851	9 700,00	9 700,00	572,00	5,9
Уплата прочих налогов, сборов и иных обязательных платежей	826	01	06	002 04 00	852	56 000,00	56 000,00	56 000,00	100,0
Руководитель контрольно-счетной палаты субъекта Российской Федерации и его заместители	826	01	06	002 24 00		3 409 100,00	3 409 100,00	1 053 352,52	30,9
Расходы на выплаты персоналу в целях обеспечения выполнения функций государственными органами, казенными учреждениями, органами управления государственными внебюджетными фондами	826	01	06	002 24 00	100	3 409 100,00	3 409 100,00	1 053 352,52	30,9

1	2	3	4	5	6	7	8	9	10
Расходы на выплаты персоналу государственных органов	826	01	06	002 24 00	120	3 409 100,00	3 409 100,00	1 053 352,52	30,9
Аудиторы Контрольно-счетной палаты Брянской области	826	01	06	002 25 00		3 707 100,00	3 707 100,00	1 064 007,01	28,7
Расходы на выплаты персоналу в целях обеспечения выполнения функций государственными органами, казенными учреждениями, органами управления государственными внебюджетными фондами	826	01	06	002 25 00	100	3 707 100,00	3 707 100,00	1 064 007,01	28,7
Расходы на выплаты персоналу государственных органов	826	01	06	002 25 00	120	3 707 100,00	3 707 100,00	1 064 007,01	28,7
Избирательная комиссия Брянской области	**828**					**18 024 100,00**	**18 024 100,00**	**3 369 404,33**	**18,7**
Общегосударственные вопросы	**828**	**01**				**18 024 100,00**	**18 024 100,00**	**3 369 404,33**	**18,7**
Обеспечение проведения выборов и референдумов	**828**	**01**	**07**			**18 024 100,00**	**18 024 100,00**	**3 369 404,33**	**18,7**
Руководство и управление в сфере установленных функций органов государственной власти субъектов Российской Федерации и органов местного самоуправления	828	01	07	002 00 00		18 024 100,00	18 024 100,00	3 369 404,33	18,7
Центральный аппарат	828	01	07	002 04 00		15 649 500,00	15 649 500,00	2 908 650,22	18,6
Расходы на выплаты персоналу в целях обеспечения выполнения функций государственными органами, казенными учреждениями, органами управления государственными внебюджетными фондами	828	01	07	002 04 00	100	15 396 800,00	15 396 800,00	2 857 276,97	18,6
Расходы на выплаты персоналу государственных органов	828	01	07	002 04 00	120	15 396 800,00	15 396 800,00	2 857 276,97	18,6
Закупка товаров, работ и услуг для государственных нужд	828	01	07	002 04 00	200	250 200,00	250 200,00	50 988,25	20,4
Иные закупки товаров, работ и услуг для государственных нужд	828	01	07	002 04 00	240	250 200,00	250 200,00	50 988,25	20,4
Иные бюджетные ассигнования	828	01	07	002 04 00	800	2 500,00	2 500,00	385,00	15,4
Уплата налога на имущество организаций и земельного налога	828	01	07	002 04 00	851	2 500,00	2 500,00	385,00	15,4
Члены избирательной комиссии субъектов Российской Федерации	828	01	07	002 26 00		2 374 600,00	2 374 600,00	460 754,11	19,4
Расходы на выплаты персоналу в целях обеспечения выполнения функций государственными органами, казенными учреждениями, органами управления государственными внебюджетными фондами	828	01	07	002 26 00	100	2 374 600,00	2 374 600,00	460 754,11	19,4
Расходы на выплаты персоналу государственных органов	828	01	07	002 26 00	120	2 374 600,00	2 374 600,00	460 754,11	19,4
Управление мировой юстиции Брянской области	**830**					**142 354 000,00**	**142 354 000,00**	**26 329 307,53**	**18,5**
Общегосударственные вопросы	**830**	**01**				**142 354 000,00**	**142 354 000,00**	**26 329 307,53**	**18,5**
Судебная система	**830**	**01**	**05**			**142 354 000,00**	**142 354 000,00**	**26 329 307,53**	**18,5**
Руководство и управление в сфере установленных функций органов государственной власти субъектов Российской Федерации и органов местного самоуправления	830	01	05	002 00 00		142 354 000,00	142 354 000,00	26 329 307,53	18,5
Обеспечение деятельности аппаратов судов	830	01	05	002 23 00		142 354 000,00	142 354 000,00	26 329 307,53	18,5
Расходы на выплаты персоналу в целях обеспечения выполнения функций государственными органами, казенными учреждениями, органами управления государственными внебюджетными фондами	830	01	05	002 23 00	100	108 021 729,00	108 021 729,00	20 279 182,82	18,8
Расходы на выплаты персоналу государственных органов	830	01	05	002 23 00	120	108 021 729,00	108 021 729,00	20 279 182,82	18,8
Закупка товаров, работ и услуг для государственных нужд	830	01	05	002 23 00	200	33 972 333,00	33 972 333,00	5 973 238,55	17,6
Иные закупки товаров, работ и услуг для государственных нужд	830	01	05	002 23 00	240	33 972 333,00	33 972 333,00	5 973 238,55	17,6
Иные бюджетные ассигнования	830	01	05	002 23 00	800	359 938,00	359 938,00	76 886,16	21,4
Уплата налога на имущество организаций и земельного налога	830	01	05	002 23 00	851	289 215,00	289 215,00	67 789,00	23,4
Уплата прочих налогов, сборов и иных обязательных платежей	830	01	05	002 23 00	852	70 723,00	70 723,00	9 097,16	12,9
Управление государственной службы по труду и занятости населения Брянской области	**832**					**583 202 700,00**	**589 409 900,00**	**117 886 233,70**	**20,0**
Национальная экономика	**832**	**04**				**252 991 600,00**	**259 198 800,00**	**43 325 985,07**	**16,7**

Продолжение приложения 3

1	2	3	4	5	6	7	8	9	10
Общеэкономические вопросы	**832**	**04**	**01**			**247 165 500,00**	**253 372 700,00**	**41 963 501,07**	**16,6**
Руководство и управление в сфере установленных функций органов государственной власти субъектов Российской Федерации и органов местного самоуправления	832	04	01	002 00 00		31 423 600,00	31 423 600,00	7 213 707,14	23,0
Центральный аппарат	832	04	01	002 04 00		31 423 600,00	31 423 600,00	7 213 707,14	23,0
Расходы на выплаты персоналу в целях обеспечения выполнения функций государственными органами, казенными учреждениями, органами управления государственными внебюджетными фондами	832	04	01	002 04 00	100	26 487 100,00	26 487 100,00	6 464 955,26	24,4
Расходы на выплаты персоналу государственных органов	832	04	01	002 04 00	120	26 487 100,00	26 487 100,00	6 464 955,26	24,4
Закупка товаров, работ и услуг для государственных нужд	832	04	01	002 04 00	200	4 796 500,00	4 796 500,00	729 277,30	15,2
Иные закупки товаров, работ и услуг для государственных нужд	832	04	01	002 04 00	240	4 796 500,00	4 796 500,00	729 277,30	15,2
Иные бюджетные ассигнования	832	04	01	002 04 00	800	140 000,00	140 000,00	19 474,58	13,9
Уплата налога на имущество организаций и земельного налога	832	04	01	002 04 00	851	87 700,00	87 700,00	14 188,00	16,2
Уплата прочих налогов, сборов и иных обязательных платежей	832	04	01	002 04 00	852	52 300,00	52 300,00	5 286,58	10,1
Реализация государственной политики занятости населения	832	04	01	510 00 00		215 741 900,00	221 949 100,00	34 749 793,93	15,7
Реализация государственной политики в области содействия занятости населения	832	04	01	510 02 00		22 000 000,00	22 000 000,00	4 076 715,84	18,5
Социальные выплаты безработным гражданам	832	04	01	510 02 01		22 000 000,00	22 000 000,00	4 076 715,84	18,5
Межбюджетные трансферты	832	04	01	510 02 01	500	22 000 000,00	22 000 000,00	4 076 715,84	18,5
Межбюджетные трансферты бюджету Пенсионного фонда Российской Федерации	832	04	01	510 02 01	570	22 000 000,00	22 000 000,00	4 076 715,84	18,5
Реализация дополнительных мероприятий, направленных на снижение напряженности на рынке труда субъектов Российской Федерации	832	04	01	510 03 00		465 300,00	6 673 911,00	125 780,00	1,9
Реализация дополнительных мероприятий, направленных на снижение напряженности на рынке труда субъектов Российской Федерации за счет средств федерального бюджета	832	04	01	510 03 01			6 207 200,00	125 780,00	2,0
Иные бюджетные ассигнования	832	04	01	510 03 01	800		6 207 200,00	125 780,00	2,0
Субсидии юридическим лицам (кроме государственных учреждений) и физическим лицам-производителям товаров, работ, услуг	832	04	01	510 03 01	810		6 207 200,00	125 780,00	2,0
Реализация дополнительных мероприятий, направленных на снижение напряженности на рынке труда субъектов Российской Федерации за счет средств бюджета субъекта Российской Федерации	832	04	01	510 03 02		465 300,00	466 711,00		
Иные бюджетные ассигнования	832	04	01	510 03 02	800	465 300,00	466 711,00		
Субсидии юридическим лицам (кроме государственных учреждений) и физическим лицам—производителям товаров, работ, услуг	832	04	01	510 03 02	810	465 300,00	466 711,00		
Осуществление государственных полномочий в области содействия занятости населения, включая расходы по осуществлению этих полномочий	832	04	01	510 10 00		182 038 100,00	182 036 689,00	30 191 163,09	16,6
Расходы на выплаты персоналу в целях обеспечения выполнения функций государственными органами, казенными учреждениями, органами управления государственными внебюджетными фондами	832	04	01	510 10 00	100	114 910 000,00	114 910 000,00	21 978 753,06	19,1
Расходы на выплаты персоналу казенных учреждений	832	04	01	510 10 00	110	114 910 000,00	114 910 000,00	21 978 753,06	19,1
Закупка товаров, работ и услуг для государственных нужд	832	04	01	510 10 00	200	44 415 000,00	44 413 589,00	6 293 020,98	14,2
Иные закупки товаров, работ и услуг для государственных нужд	832	04	01	510 10 00	240	44 415 000,00	44 413 589,00	6 293 020,98	14,2
Социальное обеспечение и иные выплаты населению	832	04	01	510 10 00	300	14 290 600,00	14 290 600,00	466 378,63	3,3
Иные выплаты населению	832	04	01	510 10 00	360	14 290 600,00	14 290 600,00	466 378,63	3,3
Иные бюджетные ассигнования	832	04	01	510 10 00	800	8 422 500,00	8 422 500,00	1 453 010,42	17,3

1	2	3	4	5	6	7	8	9	10
Субсидии юридическим лицам (кроме государственных учреждений) и физическим лицам-производителям товаров, работ, услуг	832	04	01	510 10 00	810	5 872 500,00	5 872 500,00	914 100,00	15,6
Уплата налога на имущество организаций и земельного налога	832	04	01	510 10 00	851	2 250 000,00	2 250 000,00	479 949,00	21,3
Уплата прочих налогов, сборов и иных обязательных платежей	832	04	01	510 10 00	852	300 000,00	300 000,00	58 961,42	19,7
Обеспечение деятельности подведомственных учреждений	832	04	01	510 99 00		11 238 500,00	11 238 500,00	356 135,00	3,2
Предоставление субсидий государственным бюджетным, автономным учреждениям и иным некоммерческим организациям	832	04	01	510 99 00	600	11 238 500,00	11 238 500,00	356 135,00	3,2
Субсидии автономным учреждениям на финансовое обеспечение государственного задания на оказание государственных услуг (выполнение работ)	832	04	01	510 99 00	621	11 238 500,00	11 238 500,00	356 135,00	3,2
Другие вопросы в области национальной экономики	**832**	**04**	**12**			**5 826 100,00**	**5 826 100,00**	**1 362 484,00**	**23,4**
Межбюджетные трансферты	832	04	12	521 00 00		5 826 100,00	5 826 100,00	1 362 484,00	23,4
Финансовое обеспечение расходных обязательств муниципальных образований, возникающих при выполнении государственных полномочий Российской Федерации, субъектов Российской Федерации, переданных для осуществления органам местного самоуправления в установленном порядке	832	04	12	521 02 00		5 826 100,00	5 826 100,00	1 362 484,00	23,4
Осуществление отдельных государственных полномочий Брянской области в области охраны труда	832	04	12	521 02 22		5 826 100,00	5 826 100,00	1 362 484,00	23,4
Межбюджетные трансферты	832	04	12	521 02 22	500	5 826 100,00	5 826 100,00	1 362 484,00	23,4
Субвенции	832	04	12	521 02 22	530	5 826 100,00	5 826 100,00	1 362 484,00	23,4
Социальная политика	**832**	**10**				**330 211 100,00**	**330 211 100,00**	**74 560 248,63**	**22,6**
Социальное обеспечение населения	**832**	**10**	**03**			**330 211 100,00**	**330 211 100,00**	**74 560 248,63**	**22,6**
Реализация государственной политики занятости населения	832	10	03	510 00 00		330 211 100,00	330 211 100,00	74 560 248,63	22,6
Реализация государственной политики в области содействия занятости населения	832	10	03	510 02 00		330 211 100,00	330 211 100,00	74 560 248,63	22,6
Социальные выплаты безработным гражданам	832	10	03	510 02 01		330 211 100,00	330 211 100,00	74 560 248,63	22,6
Социальное обеспечение и иные выплаты населению	832	10	03	510 02 01	300	330 211 100,00	330 211 100,00	74 560 248,63	22,6
Пособия и компенсации гражданам и иные социальные выплаты, кроме публичных нормативных обязательств	832	10	03	510 02 01	321	320 347 222,00	320 347 222,00	73 741 269,44	23,0
Стипендии	832	10	03	510 02 01	340	9 863 878,00	9 863 878,00	818 979,19	8,3
Управление государственных закупок Брянской области	**833**					**8 948 700,00**	**8 948 700,00**	**2 326 477,47**	**26,0**
Общегосударственные вопросы	**833**	**01**				**8 948 700,00**	**8 948 700,00**	**2 326 477,47**	**26,0**
Другие общегосударственные вопросы	**833**	**01**	**13**			**8 948 700,00**	**8 948 700,00**	**2 326 477,47**	**26,0**
Руководство и управление в сфере установленных функций органов государственной власти субъектов Российской Федерации и органов местного самоуправления	833	01	13	002 00 00		8 948 700,00	8 948 700,00	2 326 477,47	26,0
Центральный аппарат	833	01	13	002 04 00		8 948 700,00	8 948 700,00	2 326 477,47	26,0
Расходы на выплаты персоналу в целях обеспечения выполнения функций государственными органами, казенными учреждениями, органами управления государственными внебюджетными фондами	833	01	13	002 04 00	100	6 254 800,00	6 254 800,00	1 876 544,57	30,0
Расходы на выплаты персоналу государственных органов	833	01	13	002 04 00	120	6 254 800,00	6 254 800,00	1 876 544,57	30,0
Закупка товаров, работ и услуг для государственных нужд	833	01	13	002 04 00	200	2 657 900,00	2 657 900,00	447 346,90	16,8
Иные закупки товаров, работ и услуг для государственных нужд	833	01	13	002 04 00	240	2 657 900,00	2 657 900,00	447 346,90	16,8
Иные бюджетные ассигнования	833	01	13	002 04 00	800	36 000,00	36 000,00	2 586,00	7,2
Уплата налога на имущество организаций и земельного налога	833	01	13	002 04 00	851	18 000,00	18 000,00	2 023,00	11,2

1	2	3	4	5	6	7	8	9	10
Уплата прочих налогов, сборов и иных обязательных платежей	833	01	13	002 04 00	852	18 000,00	18 000,00	563,00	3,1
Управление по охране, контролю и регулированию использования объектов животного мира и водных биологических ресурсов Брянской области	**835**					**14 109 000,00**	**14 109 000,00**	**2 931 462,21**	**20,8**
Национальная экономика	**835**	**04**				**10 030 300,00**	**10 125 500,00**	**2 294 180,22**	**22,7**
Сельское хозяйство и рыболовство	**835**	**04**	**05**				**95 200,00**		
Рыболовное хозяйство	835	04	05	270 00 00			95 200,00		
Организация, регулирование и охрана водных биологических ресурсов	835	04	05	270 04 00			95 200,00		
Закупка товаров, работ и услуг для государственных нужд	835	04	05	270 04 00	200		95 200,00		
Иные закупки товаров, работ и услуг для государственных нужд	835	04	05	270 04 00	240		95 200,00		
Другие вопросы в области национальной экономики	**835**	**04**	**12**			**10 030 300,00**	**10 030 300,00**	**2 294 180,22**	**22,9**
Руководство и управление в сфере установленных функций органов государственной власти субъектов Российской Федерации и органов местного самоуправления	835	04	12	002 00 00		10 030 300,00	10 030 300,00	2 294 180,22	22,9
Центральный аппарат	835	04	12	002 04 00		10 030 300,00	10 030 300,00	2 294 180,22	22,9
Расходы на выплаты персоналу в целях обеспечения выполнения функций государственными органами, казенными учреждениями, органами управления государственными внебюджетными фондами	835	04	12	002 04 00	100	7 558 100,00	7 558 100,00	1 251 127,03	16,6
Расходы на выплаты персоналу государственных органов	835	04	12	002 04 00	120	7 558 100,00	7 558 100,00	1 251 127,03	16,6
Закупка товаров, работ и услуг для государственных нужд	835	04	12	002 04 00	200	2 401 200,00	2 401 200,00	1 023 010,73	42,6
Иные закупки товаров, работ и услуг для государственных нужд	835	04	12	002 04 00	240	2 401 200,00	2 401 200,00	1 023 010,73	42,6
Иные бюджетные ассигнования	835	04	12	002 04 00	800	71 000,00	71 000,00	20 042,46	28,2
Уплата налога на имущество организаций и земельного налога	835	04	12	002 04 00	851	46 000,00	46 000,00		0,0
Уплата прочих налогов, сборов и иных обязательных платежей	835	04	12	002 04 00	852	25 000,00	25 000,00	20 042,46	80,2
Охрана окружающей среды	**835**	**06**				**4 078 700,00**	**3 983 500,00**	**637 281,99**	**16,0**
Охрана объектов растительного и животного мира и среды их обитания	**835**	**06**	**03**			**4 078 700,00**	**3 983 500,00**	**637 281,99**	**16,0**
Руководство и управление в сфере установленных функций	835	06	03	001 00 00		3 735 100,00	3 735 100,00	637 281,99	17,1
Осуществление полномочий Российской Федерации в области охраны и использования охотничьих ресурсов по контролю, надзору, выдаче разрешений на добычу охотничьих ресурсов и заключению охотхозяйственных соглашений	835	06	03	001 51 00		3 735 100,00	3 735 100,00	637 281,99	17,1
Расходы на выплаты персоналу в целях обеспечения выполнения функций государственными органами, казенными учреждениями, органами управления государственными внебюджетными фондами	835	06	03	001 51 00	100	3 571 000,00	3 571 000,00	637 281,99	17,8
Расходы на выплаты персоналу государственных органов	835	06	03	001 51 00	120	3 571 000,00	3 571 000,00	637 281,99	17,8
Закупка товаров, работ и услуг для государственных нужд	835	06	03	001 51 00	200	164 100,00	164 100,00		
Иные закупки товаров, работ и услуг для государственных нужд	835	06	03	001 51 00	240	164 100,00	164 100,00		
Охрана и использование объектов животного мира	835	06	03	264 00 00		248 400,00	248 400,00		
Охрана и использование охотничьих ресурсов	835	06	03	264 01 00		196 300,00	196 300,00		
Закупка товаров, работ и услуг для государственных нужд	835	06	03	264 01 00	200	196 300,00	196 300,00		
Иные закупки товаров, работ и услуг для государственных нужд	835	06	03	264 01 00	240	196 300,00	196 300,00		
Охрана и использование объектов животного мира (за исключением охотничьих ресурсов и водных биологических ресурсов)	835	06	03	264 02 00		52 100,00	52 100,00		
Закупка товаров, работ и услуг для государственных нужд	835	06	03	264 02 00	200	52 100,00	52 100,00		
Иные закупки товаров, работ и услуг для государственных нужд	835	06	03	264 02 00	240	52 100,00	52 100,00		

1	2	3	4	5	6	7	8	9	10
Рыболовное хозяйство	835	06	03	270 00 00		95 200,00			
Организация, регулирование и охрана водных биологических ресурсов	835	06	03	270 04 00		95 200,00			
Закупка товаров, работ и услуг для государственных нужд	835	06	03	270 04 00	200	95 200,00			
Иные закупки товаров, работ и услуг для государственных нужд	835	06	03	270 04 00	240	95 200,00			
Управление лесами Брянской области	**836**					**269 966 400,00**	**269 966 400,00**	**49 832 426,12**	**18,5**
Национальная экономика	**836**	**04**				**269 966 400,00**	**269 966 400,00**	**49 832 426,12**	**18,5**
Лесное хозяйство	**836**	**04**	**07**			**269 966 400,00**	**269 966 400,00**	**49 832 426,12**	**18,5**
Учреждения, обеспечивающие предоставление услуг в сфере лесных отношений	836	04	07	291 00 00		61 543 600,00	61 543 600,00	13 217 701,91	21,5
Обеспечение деятельности подведомственных учреждений	836	04	07	291 99 00		61 543 600,00	61 543 600,00	13 217 701,91	21,5
Закупка товаров, работ и услуг для государственных нужд	836	04	07	291 99 00	200	1 390 300,00	1 390 300,00	41 313,60	3,0
Иные закупки товаров, работ и услуг для государственных нужд	836	04	07	291 99 00	240	1 390 300,00	1 390 300,00	41 313,60	3,0
Предоставление субсидий государственным бюджетным, автономным учреждениям и иным некоммерческим организациям	836	04	07	291 99 00	600	59 204 900,00	59 204 900,00	12 978 559,40	21,9
Субсидии бюджетным учреждениям на финансовое обеспечение государственного задания на оказание государственных услуг (выполнение работ)	836	04	07	291 99 00	611	59 204 900,00	59 204 900,00	12 978 559,40	21,9
Иные бюджетные ассигнования	836	04	07	291 99 00	800	948 400,00	948 400,00	197 828,91	20,9
Уплата налога на имущество организаций и земельного налога	836	04	07	291 99 00	851	777 815,00	777 815,00	161 155,91	20,7
Уплата прочих налогов, сборов и иных обязательных платежей	836	04	07	291 99 00	852	170 585,00	170 585,00	36 673,00	21,5
Вопросы в области лесных отношений	836	04	07	292 00 00		205 049 200,00	205 049 200,00	36 579 861,21	17,8
Реализация отдельных полномочий в области лесных отношений	836	04	07	292 01 00		205 049 200,00	205 049 200,00	36 579 861,21	17,8
Расходы на выплаты персоналу в целях обеспечения выполнения функций государственными органами, казенными учреждениями, органами управления государственными внебюджетными фондами	836	04	07	292 01 00	100	169 586 600,00	169 586 600,00	31 812 558,91	18,8
Расходы на выплаты персоналу казенных учреждений	836	04	07	292 01 00	110	149 276 000,00	149 276 000,00	27 293 188,81	18,3
Расходы на выплаты персоналу государственных органов	836	04	07	292 01 00	120	20 310 600,00	20 310 600,00	4 519 370,10	22,3
Закупка товаров, работ и услуг для государственных нужд	836	04	07	292 01 00	200	30 098 197,00	30 098 197,00	4 711 889,97	15,7
Иные закупки товаров, работ и услуг для государственных нужд	836	04	07	292 01 00	240	30 098 197,00	30 098 197,00	4 711 889,97	15,7
Предоставление субсидий государственным бюджетным, автономным учреждениям и иным некоммерческим организациям	836	04	07	292 01 00	600	5 106 703,00	5 106 703,00		
Субсидии бюджетным учреждениям на финансовое обеспечение государственного задания на оказание государственных услуг (выполнение работ)	836	04	07	292 01 00	611	5 106 703,00	5 106 703,00		
Иные бюджетные ассигнования	836	04	07	292 01 00	800	257 700,00	257 700,00	55 412,33	21,5
Уплата прочих налогов, сборов и иных обязательных платежей	836	04	07	292 01 00	852	257 700,00	257 700,00	55 412,33	21,5
Расходы по уплате региональных налогов в связи с отменой льгот по налогу на имущество организаций и транспортному налогу	836	04	07	828 00 00		73 600,00	73 600,00	34 863,00	47,4
Иные бюджетные ассигнования	836	04	07	828 00 00	800	73 600,00	73 600,00	34 863,00	47,4
Уплата налога на имущество организаций и земельного налога	836	04	07	828 00 00	851	65 000,00	65 000,00	32 730,00	50,4
Уплата прочих налогов, сборов и иных обязательных платежей	836	04	07	828 00 00	852	8 600,00	8 600,00	2 133,00	24,8
Реализация отдельных мероприятий по работе с детьми и молодежью	836	04	07	830 00 00		300 000,00	300 000,00		
Закупка товаров, работ и услуг для государственных нужд	836	04	07	830 00 00	200	300 000,00	300 000,00		
Иные закупки товаров, работ и услуг для государственных нужд	836	04	07	830 00 00	240	300 000,00	300 000,00		

Продолжение приложения 3

1	2	3	4	5	6	7	8	9	10
Пожарная безопасность	836	04	07	831 00 00		3 000 000,00	3 000 000,00		
Предоставление субсидий государственным бюджетным, автономным учреждениям и иным некоммерческим организациям	836	04	07	831 00 00	600	3 000 000,00	3 000 000,00		
Субсидии бюджетным учреждениям на иные цели	836	04	07	831 00 00	612	3 000 000,00	3 000 000,00		
Департамент промышленности, транспорта и связи Брянской области	**837**					**331 934 900,00**	**331 934 900,00**	**67 488 168,47**	**20,3**
Национальная оборона	**837**	**02**				**11 180 900,00**	**11 180 900,00**	**2 143 005,91**	**19,2**
Мобилизационная подготовка экономики	**837**	**02**	**04**			**11 180 900,00**	**11 180 900,00**	**2 143 005,91**	**19,2**
Реализация государственных функций по мобилизационной подготовке экономики	837	02	04	209 00 00		11 180 900,00	11 180 900,00	2 143 005,91	19,2
Мероприятия по обеспечению мобилизационной готовности экономики	837	02	04	209 01 00		11 180 900,00	11 180 900,00	2 143 005,91	19,2
Иные бюджетные ассигнования	837	02	04	209 01 00	800	11 180 900,00	11 180 900,00	2 143 005,91	19,2
Специальные расходы	837	02	04	209 01 00	880	11 180 900,00	11 180 900,00	2 143 005,91	19,2
Национальная экономика	**837**	**04**				**258 784 000,00**	**258 784 000,00**	**49 852 661,56**	**19,3**
Транспорт	**837**	**04**	**08**			**241 556 700,00**	**241 556 700,00**	**46 567 516,00**	**19,3**
Железнодорожный транспорт	837	04	08	305 00 00		45 406 800,00	45 406 800,00		
Государственная поддержка железнодорожного транспорта	837	04	08	305 01 00		45 406 800,00	45 406 800,00		
Субсидии организациям железнодорожного транспорта на компенсацию потерь в доходах, возникающих в результате государственного регулирования тарифов на перевозку пассажиров	837	04	08	305 01 10		44 500 000,00	44 500 000,00		
Иные бюджетные ассигнования	837	04	08	305 01 10	800	44 500 000,00	44 500 000,00		
Субсидии юридическим лицам (кроме государственных учреждений) и физическим лицам — производителям товаров, работ, услуг	837	04	08	305 01 10	810	44 500 000,00	44 500 000,00		
Компенсация части потерь в доходах организациям железнодорожного транспорта в связи с принятием субъектами Российской Федерации решений об установлении льгот по тарифам на проезд обучающихся и воспитанников общеобразовательных учреждений, учащихся очной формы обучения образовательных учреждений начального профессионального, среднего профессионального и высшего профессионального образования железнодорожным транспортом общего пользования в пригородном сообщении за счет средств областного бюджета	837	04	08	305 01 58		906 800,00	906 800,00		
Иные бюджетные ассигнования	837	04	08	305 01 58	800	906 800,00	906 800,00		
Субсидии юридическим лицам (кроме государственных учреждений) и физическим лицам-производителям товаров, работ, услуг	837	04	08	305 01 58	810	906 800,00	906 800,00		
Другие виды транспорта	837	04	08	317 00 00		116 018 500,00	116 018 500,00	27 898 600,00	24,0
Субсидии на проведение отдельных мероприятий по другим видам транспорта	837	04	08	317 01 00		116 018 500,00	116 018 500,00	27 898 600,00	24,0
Субсидии транспортным организациям на компенсацию потерь в доходах, возникающих в результате регулирования тарифов на перевозку пассажиров	837	04	08	317 01 10		116 018 500,00	116 018 500,00	27 898 600,00	24,0
Иные бюджетные ассигнования	837	04	08	317 01 10	800	116 018 500,00	116 018 500,00	27 898 600,00	24,0
Субсидии юридическим лицам (кроме государственных учреждений) и физическим лицам-производителям товаров, работ, услуг	837	04	08	317 01 10	810	116 018 500,00	116 018 500,00	27 898 600,00	24,0
Межбюджетные трансферты	837	04	08	521 00 00		58 237 000,00	58 237 000,00	14 068 916,00	24,2
Субсидии бюджетам муниципальных образований для софинансирования расходных обязательств, возникающих при выполнении полномочий органов местного самоуправления по вопросам местного значения	837	04	08	521 01 00		50 862 000,00	50 862 000,00	12 225 250,00	24,0

1	2	3	4	5	6	7	8	9	10
Субсидии бюджетам городских округов на организацию транспортного обслуживания населения городским электротранспортом и автомобильным пассажирским транспортом в городском сообщении	837	04	08	521 01 07		50 862 000,00	50 862 000,00	12 225 250,00	24,0
Межбюджетные трансферты	837	04	08	521 01 07	500	50 862 000,00	50 862 000,00	12 225 250,00	24,0
Субсидии, за исключением субсидий на софинансирование объектов капитального строительства государственной собственности и муниципальной собственности	837	04	08	521 01 07	521	50 862 000,00	50 862 000,00	12 225 250,00	24,0
Финансовое обеспечение расходных обязательств муниципальных образований, возникающих при выполнении государственных полномочий Российской Федерации, субъектов Российской Федерации, переданных для осуществления органам местного самоуправления в установленном порядке	837	04	08	521 02 00		7 375 000,00	7 375 000,00	1 843 666,00	25,0
Обеспечение городских поселений (за исключением городских округов) по организации транспортного обслуживания населения автомобильным пассажирским транспортом в городском сообщении	837	04	08	521 02 19		7 375 000,00	7 375 000,00	1 843 666,00	25,0
Межбюджетные трансферты	837	04	08	521 02 19	500	7 375 000,00	7 375 000,00	1 843 666,00	25,0
Субвенции	837	04	08	521 02 19	530	7 375 000,00	7 375 000,00	1 843 666,00	25,0
Транспортное обслуживание населения	837	04	08	842 00 00		21 894 400,00	21 894 400,00	4 600 000,00	21,0
Закупка товаров, работ и услуг для государственных нужд	837	04	08	842 00 00	200	21 894 400,00	15 894 400,00		
Иные закупки товаров, работ и услуг для государственных нужд	837	04	08	842 00 00	240	21 894 400,00	15 894 400,00		
Иные бюджетные ассигнования	837	04	08	842 00 00	800		6 000 000,00	4 600 000,00	76,7
Субсидии юридическим лицам (кроме государственных учреждений) и физическим лицам-производителям товаров, работ, услуг	837	04	08	842 00 00	810		6 000 000,00	4 600 000,00	76,7
Другие вопросы в области национальной экономики	**837**	**04**	**12**			**17 227 300,00**	**17 227 300,00**	**3 285 145,56**	**19,1**
Руководство и управление в сфере установленных функций органов государственной власти субъектов Российской Федерации и органов местного самоуправления	837	04	12	002 00 00		12 947 300,00	12 947 300,00	2 354 900,56	18,2
Центральный аппарат	837	04	12	002 04 00		12 947 300,00	12 947 300,00	2 354 900,56	18,2
Расходы на выплаты персоналу в целях обеспечения выполнения функций государственными органами, казенными учреждениями, органами управления государственными внебюджетными фондами	837	04	12	002 04 00	100	10 539 100,00	10 539 100,00	2 074 683,00	19,7
Расходы на выплаты персоналу государственных органов	837	04	12	002 04 00	120	10 539 100,00	10 539 100,00	2 074 683,00	19,7
Закупка товаров, работ и услуг для государственных нужд	837	04	12	002 04 00	200	2 278 200,00	2 278 200,00	270 217,56	11,9
Иные закупки товаров, работ и услуг для государственных нужд	837	04	12	002 04 00	240	2 278 200,00	2 278 200,00	270 217,56	11,9
Иные бюджетные ассигнования	837	04	12	002 04 00	800	130 000,00	130 000,00	10 000,00	7,7
Исполнение судебных актов	837	04	12	002 04 00	830		10 000,00	10 000,00	100,0
Уплата налога на имущество организаций и земельного налога	837	04	12	002 04 00	851	100 000,00	100 000,00		
Уплата прочих налогов, сборов и иных обязательных платежей	837	04	12	002 04 00	852	30 000,00	20 000,00		
Расходы по уплате региональных налогов в связи с отменой льгот по налогу на имущество организаций и транспортному налогу	837	04	12	828 00 00		4 280 000,00	4 280 000,00	930 245,00	21,7
Иные бюджетные ассигнования	837	04	12	828 00 00	800	4 280 000,00	4 280 000,00	930 245,00	21,7
Уплата налога на имущество организаций и земельного налога	837	04	12	828 00 00	851	3 080 000,00	3 080 000,00	710 245,00	23,1
Уплата прочих налогов, сборов и иных обязательных платежей	837	04	12	828 00 00	852	1 200 000,00	1 200 000,00	220 000,00	18,3
Социальная политика	**837**	**10**				**61 970 000,00**	**61 970 000,00**	**15 492 501,00**	**25,0**
Социальное обеспечение населения	**837**	**10**	**03**			**61 970 000,00**	**61 970 000,00**	**15 492 501,00**	**25,0**
Социальная помощь	837	10	03	505 00 00		61 970 000,00	61 970 000,00	15 492 501,00	25,0

Продолжение приложения 3

1	2	3	4	5	6	7	8	9	10
Обеспечение равной доступности услуг общественного транспорта на территории соответствующего субъекта Российской Федерации для отдельных категорий граждан, оказание мер социальной поддержки которым относится к ведению Российской Федерации и субъектов Российской Федерации	837	10	03	505 37 00		61 970 000,00	61 970 000,00	15 492 501,00	25,0
Социальное обеспечение и иные выплаты населению	837	10	03	505 37 00	300	61 970 000,00	61 970 000,00	15 492 501,00	25,0
Приобретение товаров, работ, услуг в пользу граждан	837	10	03	505 37 00	323	61 970 000,00	61 970 000,00	15 492 501,00	25,0
Комитет по охране и сохранению историко-культурного наследия Брянской области	**838**					**40 082 200,00**	**40 082 200,00**	**7 961 246,39**	**19,9**
Культура, кинематография	**838**	**08**				**40 082 200,00**	**40 082 200,00**	**7 961 246,39**	**19,9**
Культура	**838**	**08**	**01**			**35 161 900,00**	**35 161 900,00**	**6 612 826,15**	**18,8**
Учреждения культуры и мероприятия в сфере культуры и кинематографии	838	08	01	440 00 00		2 307 300,00	2 307 300,00	576 825,00	25,0
Обеспечение деятельности подведомственных учреждений	838	08	01	440 99 00		2 307 300,00	2 307 300,00	576 825,00	25,0
Предоставление субсидий государственным бюджетным, автономным учреждениям и иным некоммерческим организациям	838	08	01	440 99 00	600	2 307 300,00	2 307 300,00	576 825,00	25,0
Субсидии бюджетным учреждениям на финансовое обеспечение государственного задания на оказание государственных услуг (выполнение работ)	838	08	01	440 99 00	611	2 307 300,00	2 307 300,00	576 825,00	25,0
Сохранение, использование, популяризация и государственная охрана объектов культурного наследия	838	08	01	847 00 00		32 854 600,00	32 854 600,00	6 036 001,15	18,4
Расходы на выплаты персоналу в целях обеспечения выполнения функций государственными органами, казенными учреждениями, органами управления государственными внебюджетными фондами	838	08	01	847 00 00	100	37 100,00	37 100,00		
Расходы на выплаты персоналу государственных органов	838	08	01	847 00 00	120	37 100,00	37 100,00		
Закупка товаров, работ и услуг для государственных нужд	838	08	01	847 00 00	200	32 817 500,00	32 817 500,00	6 036 001,15	18,4
Иные закупки товаров, работ и услуг для государственных нужд	838	08	01	847 00 00	240	32 817 500,00	32 817 500,00	6 036 001,15	18,4
Другие вопросы в области культуры, кинематографии	**838**	**08**	**04**			**4 920 300,00**	**4 920 300,00**	**1 348 420,24**	**27,4**
Руководство и управление в сфере установленных функций	838	08	04	001 00 00		1 691 300,00	1 691 300,00	405 656,42	24,0
Осуществление полномочий Российской Федерации по государственной охране объектов культурного наследия федерального значения	838	08	04	001 53 00		1 691 300,00	1 691 300,00	405 656,42	24,0
Расходы на выплаты персоналу в целях обеспечения выполнения функций государственными органами, казенными учреждениями, органами управления государственными внебюджетными фондами	838	08	04	001 53 00	100	932 000,00	932 000,00	203 780,71	21,9
Расходы на выплаты персоналу государственных органов	838	08	04	001 53 00	120	932 000,00	932 000,00	203 780,71	21,9
Закупка товаров, работ и услуг для государственных нужд	838	08	04	001 53 00	200	759 300,00	759 300,00	201 875,71	26,6
Иные закупки товаров, работ и услуг для государственных нужд	838	08	04	001 53 00	240	759 300,00	759 300,00	201 875,71	26,6
Руководство и управление в сфере установленных функций органов государственной власти субъектов Российской Федерации и органов местного самоуправления	838	08	04	002 00 00		3 229 000,00	3 229 000,00	942 763,82	29,2
Центральный аппарат	838	08	04	002 04 00		3 229 000,00	3 229 000,00	942 763,82	29,2
Расходы на выплаты персоналу в целях обеспечения выполнения функций государственными органами, казенными учреждениями, органами управления государственными внебюджетными фондами	838	08	04	002 04 00	100	2 822 300,00	2 822 300,00	831 473,32	29,5
Расходы на выплаты персоналу государственных органов	838	08	04	002 04 00	120	2 822 300,00	2 822 300,00	831 473,32	29,5
Закупка товаров, работ и услуг для государственных нужд	838	08	04	002 04 00	200	393 000,00	393 000,00	110 137,50	28,0
Иные закупки товаров, работ и услуг для государственных нужд	838	08	04	002 04 00	240	393 000,00	393 000,00	110 137,50	28,0
Иные бюджетные ассигнования	838	08	04	002 04 00	800	13 700,00	13 700,00	1 153,00	8,4

1	2	3	4	5	6	7	8	9	10
Уплата налога на имущество организаций и земельного налога	838	08	04	002 04 00	851	11 000,00	11 000,00	469,00	4,3
Уплата прочих налогов, сборов и иных обязательных платежей	838	08	04	002 04 00	852	2 700,00	2 700,00	684,00	25,3
Департамент экономического развития Брянской области	**840**					**75 057 000,00**	**75 057 000,00**	**37 133 954,34**	**49,5**
Общегосударственные вопросы	**840**	**01**				**22 333 300,00**	**22 333 300,00**	**3 675 621,34**	**16,5**
Другие общегосударственные вопросы	**840**	**01**	**13**			**22 333 300,00**	**22 333 300,00**	**3 675 621,34**	**16,5**
Руководство и управление в сфере установленных функций органов государственной власти субъектов Российской Федерации и органов местного самоуправления	840	01	13	002 00 00		16 233 300,00	16 233 300,00	3 548 221,34	21,9
Центральный аппарат	840	01	13	002 04 00		16 233 300,00	16 233 300,00	3 548 221,34	21,9
Расходы на выплаты персоналу в целях обеспечения выполнения функций государственными органами, казенными учреждениями, органами управления государственными внебюджетными фондами	840	01	13	002 04 00	100	12 769 300,00	12 769 300,00	3 393 186,23	26,6
Расходы на выплаты персоналу государственных органов	840	01	13	002 04 00	120	12 769 300,00	12 769 300,00	3 393 186,23	26,6
Закупка товаров, работ и услуг для государственных нужд	840	01	13	002 04 00	200	3 442 600,00	3 442 600,00	154 514,11	4,5
Иные закупки товаров, работ и услуг для государственных нужд	840	01	13	002 04 00	240	3 442 600,00	3 442 600,00	154 514,11	4,5
Иные бюджетные ассигнования	840	01	13	002 04 00	800	21 400,00	21 400,00	521,00	2,4
Уплата налога на имущество организаций и земельного налога	840	01	13	002 04 00	851	20 900,00	20 900,00	521,00	2,5
Уплата прочих налогов, сборов и иных обязательных платежей	840	01	13	002 04 00	852	500,00	500,00		
Развитие научной и инновационной деятельности в Брянской области	840	01	13	841 00 00		1 000 000,00	1 000 000,00	48 400,00	4,8
Развитие инновационной деятельности	840	01	13	841 02 00		1 000 000,00	1 000 000,00	48 400,00	4,8
Закупка товаров, работ и услуг для государственных нужд	840	01	13	841 02 00	200	1 000 000,00	1 000 000,00	48 400,00	4,8
Иные закупки товаров, работ и услуг для государственных нужд	840	01	13	841 02 00	240	1 000 000,00	1 000 000,00	48 400,00	4,8
Реализация приоритетных направлений долгосрочного социально-экономического развития Брянской области	840	01	13	922 00 00		5 100 000,00	5 100 000,00	79 000,00	1,5
Долгосрочная целевая программа «Повышение инвестиционной привлекательности Брянской области» (2011—2015 годы)	840	01	13	922 10 00		5 100 000,00	5 100 000,00	79 000,00	1,5
Закупка товаров, работ и услуг для государственных нужд	840	01	13	922 10 00	200	5 100 000,00	5 100 000,00	79 000,00	1,5
Иные закупки товаров, работ и услуг для государственных нужд	840	01	13	922 10 00	240	5 100 000,00	5 100 000,00	79 000,00	1,5
Национальная экономика	**840**	**04**				**20 223 700,00**	**20 223 700,00**	**1 458 333,00**	**7,2**
Другие вопросы в области национальной экономики	**840**	**04**	**12**			**20 223 700,00**	**20 223 700,00**	**1 458 333,00**	**7,2**
Реализация государственных функций в области национальной экономики	840	04	12	340 00 00		5 000 000,00	5 000 000,00	958 333,00	19,2
Сопровождение инвестиционных проектов	840	04	12	340 53 00		5 000 000,00	5 000 000,00	958 333,00	19,2
Предоставление субсидий государственным бюджетным, автономным учреждениям и иным некоммерческим организациям	840	04	12	340 53 00	600	5 000 000,00	5 000 000,00	958 333,00	19,2
Субсидии бюджетным учреждениям на финансовое обеспечение государственного задания на оказание государственных услуг (выполнение работ)	840	04	12	340 53 00	611	5 000 000,00	5 000 000,00	958 333,00	19,2
Отдельные мероприятия отраслевой сферы деятельности	840	04	12	822 00 00		15 223 700,00	15 223 700,00	500 000,00	3,3
Ведомственная целевая программа «Государственная поддержка малого и среднего предпринимательства в Брянской области» (2013—2015 годы)	840	04	12	822 01 00		15 223 700,00	15 223 700,00	500 000,00	3,3
Закупка товаров, работ и услуг для государственных нужд	840	04	12	822 01 00	200	120 000,00	120 000,00		
Иные закупки товаров, работ и услуг для государственных нужд	840	04	12	822 01 00	240	120 000,00	120 000,00		
Предоставление субсидий государственным бюджетным, автономным учреждениям и иным некоммерческим организациям	840	04	12	822 01 00	600	3 000 000,00	3 000 000,00	500 000,00	16,7

Продолжение приложения 3

1	2	3	4	5	6	7	8	9	10
Субсидии автономным учреждениям на финансовое обеспечение государственного задания на оказание государственных услуг (выполнение работ)	840	04	12	822 01 00	621	3 000 000,00	3 000 000,00	500 000,00	16,7
Иные бюджетные ассигнования	840	04	12	822 01 00	800	12 103 700,00	12 103 700,00		
Субсидии юридическим лицам (кроме государственных учреждений) и физическим лицам-производителям товаров, работ, услуг	840	04	12	822 01 00	810	12 103 700,00	12 103 700,00		
Межбюджетные трансферты общего характера бюджетам субъектов Российской Федерации и муниципальных образований	**840**	**14**				**32 500 000,00**	**32 500 000,00**	**32 000 000,00**	**98,5**
Иные дотации	**840**	**14**	**02**			**32 500 000,00**	**32 500 000,00**	**32 000 000,00**	**98,5**
Дотации	840	14	02	517 00 00		32 000 000,00	32 000 000,00	32 000 000,00	100,0
Дотации на стимулирование социально-экономического развития территорий приграничных поселений	840	14	02	517 55 00		32 000 000,00	32 000 000,00	32 000 000,00	100,0
Межбюджетные трансферты	840	14	02	517 55 00	500	32 000 000,00	32 000 000,00	32 000 000,00	100,0
Иные межбюджетные трансферты	840	14	02	517 55 00	540	32 000 000,00	32 000 000,00	32 000 000,00	100,0
Реализация приоритетных направлений долгосрочного социально-экономического развития Брянской области	840	14	02	922 00 00		500 000,00	500 000,00		
Долгосрочная целевая программа «Повышение инвестиционной привлекательности Брянской области» (2011—2015 годы)	840	14	02	922 10 00		500 000,00	500 000,00		
Межбюджетные трансферты	840	14	02	922 10 00	500	500 000,00	500 000,00		
Иные межбюджетные трансферты	840	14	02	922 10 00	540	500 000,00	500 000,00		
Управление потребительского рынка и услуг, контроля в сфере производства и оборота этилового спирта, алкогольной и спиртосодержащей продукции Брянской области	**843**					**12 593 600,00**	**12 593 600,00**	**3 264 543,48**	**25,9**
Общегосударственные вопросы	**843**	**01**				**12 593 600,00**	**12 593 600,00**	**3 264 543,48**	**25,9**
Другие общегосударственные вопросы	**843**	**01**	**13**			**12 593 600,00**	**12 593 600,00**	**3 264 543,48**	**25,9**
Руководство и управление в сфере установленных функций органов государственной власти субъектов Российской Федерации и органов местного самоуправления	843	01	13	002 00 00		12 593 600,00	12 593 600,00	3 264 543,48	25,9
Центральный аппарат	843	01	13	002 04 00		12 593 600,00	12 593 600,00	3 264 543,48	25,9
Расходы на выплаты персоналу в целях обеспечения выполнения функций государственными органами, казенными учреждениями, органами управления государственными внебюджетными фондами	843	01	13	002 04 00	100	11 339 100,00	11 339 100,00	2 905 295,40	25,6
Расходы на выплаты персоналу государственных органов	843	01	13	002 04 00	120	11 339 100,00	11 339 100,00	2 905 295,40	25,6
Закупка товаров, работ и услуг для государственных нужд	843	01	13	002 04 00	200	1 241 700,00	1 241 700,00	353 321,08	28,5
Иные закупки товаров, работ и услуг для государственных нужд	843	01	13	002 04 00	240	1 241 700,00	1 241 700,00	353 321,08	28,5
Иные бюджетные ассигнования	843	01	13	002 04 00	800	12 800,00	12 800,00	5 927,00	46,3
Уплата налога на имущество организаций и земельного налога	843	01	13	002 04 00	851	12 800,00	12 800,00	5 927,00	46,3
ИТОГО						**28 438 242 300,00**	**30 104 652 857,47**	**8 207 253 241,39**	**27,3**

ПРИЛОЖЕНИЕ 4
к постановлению
Правительства Брянской области
от 6 мая 2013 г. № 95-п

Источники внутреннего финансирования дефицита областного бюджета за 1 квартал 2013 года

рублей

КБК	Наименование	Утверждено на 2013 год	Уточненная бюджетная роспись на 2013 год 2013 года	Кассовое исполнение за 1 квартал	Процент исполнения к уточненной бюджетной росписи
1	2	3	4	5	6
818 01 02 00 00 00 0000 000	**Кредиты кредитных организаций в валюте Российской Федерации**	**227 160 200,00**	**227 160 200,00**	**701 510 000,00**	
818 01 02 00 00 00 0000 700	Получение кредитов от кредитных организаций в валюте Российской Федерации	5 495 384 000,00	5 495 384 000,00	701 510 000,00	12,8
818 01 02 00 00 02 0000 710	Получение кредитов от кредитных организаций бюджетами субъектов Российской Федерации в валюте Российской Федерации	5 495 384 000,00	5 495 384 000,00	701 510 000,00	12,8
818 01 02 00 00 00 0000 800	Погашение кредитов, предоставленных кредитными организациями, в валюте Российской Федерации	5 268 223 800,00	5 268 223 800,00		
818 01 02 00 00 02 0000 810	Погашение бюджетами субъектов Российской Федерации кредитов от кредитных организаций в валюте Российской Федерации	5 268 223 800,00	5 268 223 800,00		
818 01 03 00 00 00 0000 000	**Бюджетные кредиты от других бюджетов бюджетной системы Российской Федерации**	**-452 250 200,00**	**-452 250 200,00**		
818 01 03 00 00 00 0000 700	Получение бюджетных кредитов от других бюджетов бюджетной системы Российской Федерации в валюте Российской Федерации	2 000 000 000,00	2 000 000 000,00		
818 01 03 00 00 02 0000 710	Получение кредитов от других бюджетов бюджетной системы Российской Федерации областным бюджетом в валюте Российской Федерации	2 000 000 000,00	2 000 000 000,00		
818 01 03 00 00 02 2602 710	Получение бюджетом субъекта Российской Федерации бюджетных кредитов для покрытия временных кассовых разрывов, возникающих при исполнении бюджета субъекта Российской Федерации	2 000 000 000,00	2 000 000 000,00		
818 01 03 00 00 00 0000 800	Погашение бюджетных кредитов, полученных от других бюджетов бюджетной системы Российской Федерации в валюте Российской Федерации	2 452 250 200,00	2 452 250 200,00		
818 01 03 00 00 02 0000 810	Погашение областным бюджетом кредитов от других бюджетов бюджетной системы Российской Федерации в валюте Российской Федерации	2 452 250 200,00	2 452 250 200,00		
818 01 03 00 00 02 2602 810	Погашение бюджетом субъекта Российской Федерации бюджетных кредитов, предоставленных для покрытия временных кассовых разрывов, возникающих при исполнении бюджета субъекта Российской Федерации	2 000 000 000,00	2 000 000 000,00		
818 01 03 00 00 02 5002 810	Погашение бюджетом субъекта Российской Федерации бюджетных кредитов для частичного покрытия дефицита бюджета	275 650 200,00	275 650 200,00		
818 01 03 00 00 02 5102 810	Погашение бюджетом субъекта Российской Федерации бюджетных кредитов на строительство, реконструкцию, капитальный ремонт, ремонт и содержание автомобильных дорог общего пользования (за исключением автомобильных дорог федерального значения)	176 600 000,00	176 600 000,00		
818 01 05 00 00 00 0000 000	**Изменение остатков средств на счетах по учету средств бюджета**		**1 666 410 557,47**	**-382 461 337,92**	
000 01 06 00 00 00 0000 000	**Иные источники внутреннего финансирования дефицитов бюджетов**	**48 490 000,00**	**48 490 000,00**	**-4 239 659,76**	
818 01 06 04 00 00 0000 000	Исполнение государственных и муниципальных гарантий в валюте Российской Федерации	125 631 600,79	125 631 600,79		
818 01 06 04 00 00 0000 800	Исполнение государственных и муниципальных гарантий в валюте Российской Федерации в случае, если исполнение гарантом государственных и муниципальных гарантий ведет к возникновению права регрессного требования гаранта к принципалу либо обусловлено уступкой гаранту прав требования бенефициара к принципалу	125 631 600,79	125 631 600,79		

Продолжение приложения 4

1	2	3	4	5	6
818 01 06 04 00 02 0000 810	Исполнение государственных гарантий субъектов Российской Федерации в валюте Российской Федерации в случае, если исполнение гарантом государственных и муниципальных гарантий ведет к возникновению права регрессного требования гаранта к принципалу либо обусловлено уступкой гаранту прав требования бенефициара к принципалу	125 631 600,79	125 631 600,79		
818 01 06 04 00 02 7002 810	Исполнение государственной гарантии субъекта Российской Федерации в валюте Российской Федерации на реализацию проекта «Городское водоснабжение и канализация» МУП «Брянский городской водоканал»	19 440 000,00	19 440 000,00		
818 01 06 04 00 02 7003 810	Исполнение государственных гарантий субъекта Российской Федерации в валюте Российской Федерации, выданных ГУП «Брянская областная продовольственная корпорация»	99 591 600,79	99 591 600,79		
818 01 06 04 00 02 7014 810	Исполнение государственных гарантий субъекта Российской Федерации в валюте Российской Федерации, выданных ТнВ «Ударник»	6 600 000,00	6 600 000,00		
000 01 06 05 00 00 0000 000	Бюджетные кредиты, предоставленные внутри страны в валюте Российской Федерации	174 121 600,79	174 121 600,79	-4 239 659,76	
000 01 06 05 00 00 0000 600	Возврат бюджетных кредитов, предоставленных внутри страны в валюте Российской Федерации	274 121 600,79	274 121 600,79	1 860 340,24	0,7
000 01 06 05 01 02 0000 640	Возврат бюджетных кредитов, предоставленных юридическим лицам из бюджетов субъектов Российской Федерации, в валюте Российской Федерации	129 621 600,79	129 621 600,79	1 860 340,24	1,4
818 01 06 05 01 02 7001 640	Возврат бюджетных кредитов, предоставленных НО «Брянский областной фонд жилищного строительства и ипотеки», от АНО «Брянский областной жилищный фонд» в валюте Российской Федерации	3 990 000,00	3 990 000,00	997 500,00	25,0
818 01 06 05 01 02 7002 640	Возврат бюджетных кредитов, предоставленных МУП «Брянский городской водоканал», в валюте Российской Федерации	19 440 000,00	19 440 000,00		
818 01 06 05 01 02 7003 640	Возврат бюджетных кредитов, предоставленных ГУП «Брянская областная продовольственная корпорация», в валюте Российской Федерации	99 591 600,79	99 591 600,79		
818 01 06 05 01 02 7005 640	Возврат бюджетных кредитов, предоставленных НО «Брянский областной фонд жилищного строительства и ипотеки», в валюте Российской Федерации			862 840,24	
818 01 06 05 01 02 7014 640	Возврат бюджетных кредитов, предоставленных ТнВ «Ударник», в валюте Российской Федерации	6 600 000,00	6 600 000,00		
818 01 06 05 02 02 0000 640	Возврат бюджетных кредитов, предоставленных другим бюджетам бюджетной системы Российской Федерации из областного бюджета, в валюте Российской Федерации	144 500 000,00	144 500 000,00		
818 01 06 05 02 02 2603 640	Возврат бюджетами муниципальных образований бюджетных кредитов, полученных из областного бюджета для покрытия временных кассовых разрывов, возникающих при исполнении местных бюджетов	100 000 000,00	100 000 000,00		
818 01 06 05 02 02 5003 640	Возврат бюджетами муниципальных образований полученных из областного бюджета бюджетных кредитов для частичного покрытия дефицитов местных бюджетов, возврат которых осуществляется муниципальными образованиями	44 500 000,00	44 500 000,00		
000 01 06 05 00 00 0000 500	Предоставление бюджетных кредитов внутри страны в валюте Российской Федерации	100 000 000,00	100 000 000,00	6 100 000,00	6,1
818 01 06 05 02 02 0000 540	Предоставление бюджетных кредитов другим бюджетам бюджетной системы Российской Федерации из областного бюджета в валюте Российской Федерации	100 000 000,00	100 000 000,00	6 100 000,00	6,1
818 01 06 05 02 02 2603 540	Предоставление бюджетам муниципальных образований из областного бюджета бюджетных кредитов для покрытия временных кассовых разрывов, возникающих при исполнении местных бюджетов	100 000 000,00	100 000 000,00	6 100 000,00	6,1
Итого источников внутреннего финансирования дефицита		**-176 600 000,00**	**1 489 810 557,47**	**314 809 002,32**	

ПРАВИТЕЛЬСТВО БРЯНСКОЙ ОБЛАСТИ
ПОСТАНОВЛЕНИЕ

от 6 мая 2013 г. **№ 96-п**

г. Брянск

Об организации оздоровления, отдыха и занятости детей и молодежи в 2013 году

В соответствии с Законом Брянской области от 15 ноября 2007 года № 155-З «О государственной поддержке организации оздоровления, отдыха и занятости детей и молодёжи в Брянской области», в целях осуществления государственной поддержки семьи, социальной защиты детей и молодежи, создания экономических и организационных условий, обеспечивающих сохранение и развитие системы детского, молодежного отдыха, оздоровления и занятости в Брянской области, Правительство Брянской области

ПОСТАНОВЛЯЕТ:

1. Организовать в 2013 году отдых и оздоровление детей и молодежи Брянской области, в том числе нуждающихся в государственной помощи: детей-сирот, детей, оставшихся без попечения родителей, детей, имеющих ограниченные физические возможности (детей-инвалидов), детей, воспитывающихся в специализированных учреждениях для детей и подростков, попавших в трудные жизненные ситуации, детей из многодетных и неполных семей, из семей беженцев и вынужденных переселенцев, детей военнослужащих, погибших при исполнении интернационального долга или служебных обязанностей, пострадавших в вооруженных конфликтах, детей, пострадавших от аварии на Чернобыльской АЭС, детей безработных родителей, творчески одаренных детей; несовершеннолетних, состоящих на учёте в подразделениях по делам несовершеннолетних органов внутренних дел и комиссий по делам несовершеннолетних; учащихся-сирот, обучающихся в учреждениях начального профессионального образования Брянской области; студентов государственных учреждений высшего и среднего профессионального образования.

2. Определить уполномоченным исполнительным органом государственной власти области по организации оздоровления и отдыха детей и молодёжи в Брянской области департамент образования и науки Брянской области.

3. Утвердить прилагаемые состав областного координационного совета по организации оздоровления, отдыха и занятости детей и молодежи в 2013 году и состав рабочей группы областного координационного совета.

Областному координационному совету по организации оздоровления, отдыха и занятости детей и молодёжи в 2013 году:

обеспечить координацию деятельности органов исполнительной власти, действующих на территории области, органов местного самоуправления и общественных организаций по оздоровлению, отдыху и занятости детей и молодёжи на территории Брянской области;

осуществлять мониторинг показателей оздоровления, отдыха и занятости по охвату детей, финансированию расходных обязательств бюджетов разных уровней, числу организаций отдыха детей и их оздоровления различных форм собственности и эффективности их деятельности.

4. Утвердить прилагаемые:

план мероприятий по обеспечению организации оздоровления, отдыха и занятости детей и молодёжи в 2013 году;

Положение о порядке организации оздоровления, отдыха и занятости детей и молодёжи в Брянской области;

Положение об организации в Брянской области детских оздоровительных лагерей с дневным пребыванием;

Положение об областном координационном совете по организации оздоровления, отдыха и занятости детей и молодёжи;

Положение о рабочей группе областного координационного совета по организации оздоровления, отдыха и занятости детей и молодёжи.

5. Рекомендовать главам администраций муниципальных образований с участием профсоюзных, молодёжных, детских и иных общественных организаций и объединений:

обеспечить эффективную деятельность территориальных межведомственных комиссий по организации оздоровления, отдыха и занятости детей и молодёжи;

обеспечить организованное проведение летней оздоровительной кампании, обратив особое внимание на подготовку и сохранение сети стационарных детских оздоровительных лагерей, находящихся в муниципальной собственности, на укрепление и развитие их материальной базы, санитарно-эпидемиологическое благополучие здравниц, активное использование материально-технической базы школ, учреждений дополнительного образования, спортивных учреждений, центров социального обслуживания населения для отдыха детей и подростков;

развивать и внедрять экономичные и эффективные формы отдыха, оздоровления и занятости детей, организовывать лагеря труда и отдыха, профильные и палаточные лагеря, лагеря с дневным пребыванием, работу площадок по месту жительства, создавать условия для развития детского туризма;

обеспечить организованную доставку детей к местам отдыха, общественный порядок и безопасность пребывания детей в местах дислокации лагерей, контроль за противопожарной безопасностью в учреждениях оздоровления и на прилегающей к ним территории;

организовать проведение медицинских осмотров детей, подростков и членов студенческих отрядов при оформлении временной занятости в летний период;

не допускать при организации отдыха детей и молодёжи за пределами области и страны отправки групп турфирмами и предприятиями без разрешительных документов санитарных служб страны или Роспотребнадзора региона;

обеспечить медицинское сопровождение организованных групп детей и молодёжи при автоперевозках;

обеспечить ведение раздела «Организация оздоровления и отдыха детей и молодёжи» на официальных сайтах муниципальных образований;

организовать информирование населения о механизме организации оздоровления и отдыха детей и молодёжи в Брянской области;

организовать персонифицированный учёт получателей путёвок, приобретённых за счёт средств областного бюджета.

6. Рекомендовать управлению Федеральной службы по надзору в сфере защиты прав потребителей и благополучия человека по Брянской области осуществлять государственный санитарно-эпидемиологический надзор в организациях оздоровления и отдыха детей и молодёжи, при подготовке к перевозке организованных групп детей и молодёжи к местам отдыха и обратно.

7. Рекомендовать управлению МВД России по Брянской области:

осуществлять профилактические меры по предупреждению правонарушений несовершеннолетних, детского дорожно-транспортного травматизма;

обеспечить проведение разъяснительной работы среди несовершеннолетних, отдыхающих в учреждениях оздоровления и отдыха, направленной на предупреждение правонарушений, совершаемых несовершеннолетними и в отношении их;

обеспечить проведение в летний период профилактических мероприятий с несовершеннолетними группы особого внимания, несовершеннолетними, освободившимися из мест лишения свободы, несовершеннолетними, состоящими на учёте в подразделениях по делам несовершеннолетних.

8. Установить, что департамент образования и науки Брянской области осуществляет полную или частичную оплату стоимости путёвок для детей школьного возраста в следующие расположенные на территории Российской Федерации санаторно-курортные и оздоровительные организации, открытые в установленном порядке:

детские санатории и санаторные оздоровительные лагеря круглогодичного действия для детей школьного возраста со сроком пребывания 21—24 дня из расчёта до 620 рублей на одного ребёнка в сутки;

загородные стационарные детские оздоровительные лагеря со сроком пребывания не менее 7 дней в период весенних, осенних, зимних школьных каникул и не более чем за 24 дня в период летних школьных каникул для детей школьного возраста из расчёта до 471 рубля на одного ребёнка в сутки;

оплату стоимости набора продуктов питания для детей в организованных органами образования и социальной защиты лагерях с дневным пребыванием детей и организацией двух- или трёхразового питания не более чем за 21 день пребывания в период школьных каникул исходя из фактически сложившихся цен в Брянской области (из расчёта до 80 рублей на одного ребёнка в день).

Размер родительской доли оплаты за путёвку в лагеря всех типов составляет не более 35% средней стоимости путёвки.

9. Департаменту семьи, социальной и демографической политики Брянской области продолжить организацию оздоровления и отдыха детей, находящихся в трудной жизненной ситуации, в лагерях с дневным пребыванием на базе учреждений социального обслуживания населения Брянской области.

10. Департаменту образования и науки Брянской области содействовать развитию сети лагерей с дневным пребыванием, профильных лагерей, организуемых образовательными учреждениями.

11. Департаменту образования и науки Брянской области во взаимодействии с управлением государственной службы по труду и занятости населения Брянской области осуществлять реализацию мер по профилактике безнадзорности и правонарушений несовершеннолетних в период каникул, в том числе организовать подбор временных рабочих мест для подростков в возрасте от 14 до 18 лет, уделив особое внимание организации занятости детей из семей, находящихся в социально опасном положении, и учащихся учреждений начального профессионального образования.

12. Поручить департаменту здравоохранения Брянской области координацию работы по подбору и подготовке кадров медицинских работников и контроль за наличием медицинского оборудования, лекарственным обеспечением, медицинским обслуживанием детей и подростков в детских оздоровительных центрах.

13. Управлению физической культуры и спорта Брянской области, департаменту культуры Брянской области обеспечить участие учреждений культуры и спорта в организации воспитательной, культурно-досуговой, физкультурно-оздоровительной и экскурсионной работы с детьми и подростками в период школьных каникул.

14. Департаменту образования и науки Брянской области:

обеспечить целевое и эффективное использование бюджетных средств на проведение оздоровительной кампании 2013 года;

производить в пределах средств, предусмотренных в областном бюджете на 2013 год на летнее оздоровление, частичную или полную оплату путевок детям, нуждающимся в поддержке государства;

вести сводный персонифицированный учёт получателей путёвок, приобретённых за счёт средств областного бюджета, и детей, охваченных всеми формами оздоровления.

15. Рекомендовать руководителям, учредителям учреждений оздоровления и отдыха различных типов:

провести необходимую подготовку учреждения к приёму детей в соответствии с планом-заданием, выданным управлением Роспотребнадзора по Брянской области;

принять действенные меры по организации полноценного питания, подготовке и подбору квалифицированного персонала в пищеблоки;

обеспечить качественный подбор поставщиков продовольственного сырья и пищевых продуктов, организаторов питания;

организовать качественный питьевой режим с использованием питьевой воды, соответствующей требованиям санитарных правил;

обеспечить проведение дератизационных, дезинфекционных и дезинсекционных мероприятий открытых территорий, жилых корпусов, пищеблока, мест общего пользования за 7 дней до заезда детей;

обеспечить обязательное проведение акарицидной обработки территории учреждения оздоровления и отдыха;

обеспечить выполнение противопожарных мероприятий, а также создание безопасных условий в местах отдыха на воде;

заключить договоры с охранными организациями по выставлению физических постов в данных учреждениях на период летней оздоровительной кампании;

организовать страхование детей на период их пребывания в учреждении оздоровления и отдыха;

приемку готовности оздоровительных учреждений осуществлять комиссионно с участием представителей территориальных органов Роспотребнадзора, государственного пожарного надзора, органов внутренних дел с последующим оформлением акта приемки в сроки, предусмотренные действующим законодательством.

16. Признать утратившим силу постановление администрации области от 20 апреля 2012 года № 348 «Об организации оздоровления, отдыха и занятости детей и молодежи в 2012 году».

17. Настоящее постановление опубликовать в средствах массовой информации.

18. Контроль за исполнением постановления возложить на заместителя Губернатора Брянской области Жигунова А. М.

Губернатор Н. В. ДЕНИН

УТВЕРЖДЕН
постановлением Правительства
Брянской области
от 6 мая 2013 г. № 96-п

СОСТАВ
областного координационного совета по организации оздоровления, отдыха и занятости детей и молодежи в 2013 году

Жигунов Александр Михайлович	— заместитель Губернатора Брянской области, заместитель председателя Правительства Брянской области, председатель совета
Бугаев Анатолий Петрович	— заместитель председателя Брянской областной Думы, заместитель председателя совета (по согласованию)
Оборотов Владимир Николаевич	— директор департамента образования и науки Брянской области, заместитель председателя
Сухоцкая Елена Сергеевна	— начальник отдела по молодёжной политике управления по молодежной политике департамента образования и науки Брянской области, ответственный секретарь совета

члены совета:

Тужиков Николай Алексеевич	— председатель федерации профсоюзов Брянской области (по согласованию)
Буравцова Людмила Геннадьевна	— начальник управления государственной службы по труда и занятости населения Брянской области
Голубева Анна Ивановна	— председатель областного комитета профсоюза работников народного образования и науки (по согласованию)
Дорощенко Владимир Николаевич	— директор департамента здравоохранения Брянской области
Кириченко Игорь Анатольевич	— председатель постоянного комитета Брянской областной Думы по образованию, науке, культуре и СМИ (по согласованию)
Лукомская Галина Станиславовна	— начальник управления по молодежной политике департамента образования и науки Брянской области
Бурец Юрий Анатольевич	— генеральный директор объединения «Брянскпрофздравница» (по согласованию)
Якименко Александр Матвеевич	— председатель постоянного комитета Брянской областной Думы по молодёжной политике, физической культуре и спорту (по согласованию)
Блеклов Илья Владимирович	— врио начальника управления организации охраны общественного порядка и взаимодействия с органами исполнительной власти субъектов Российской Федерации и органов местного самоуправления управления МВД России по Брянской области (по согласованию)
Карасёв Руслан Николаевич	— зам.начальника главного управления МЧС по Брянской области — начальник управления (главный государственный инспектор Брянской области по пожарному надзору)
Аксёненко Артур Васильевич	— заместитель директора департамента финансов Брянской области
Сомова Наталья Александровна	— директор департамента культуры Брянской области
Трапезникова Людмила Николаевна	— руководитель управления Федеральной службы по надзору в сфере защиты прав потребителей и благополучия человека по Брянской области (по согласованию)
Лабекин Владимир Викторович	— директор департамента семьи, социальной и демографической политики Брянской области
Погорелов Александр Геннадьевич	— начальник управления физической культуры и спорта Брянской области
Журавлёва Валентина Тимофеевна	— начальник управления потребительского рынка и услуг, контроля в сфере производства и оборота этилового спирта, алкогольной и спиртосодержащей продукции Брянской области
Часов Геннадий Александрович	— директор оздоровительного лагеря «Маяк», председатель совета директоров оздоровительных лагерей области (по согласованию)
Литвякова Елена Сергеевна	— уполномоченный по правам ребёнка в Брянской области

УТВЕРЖДЕН
постановлением Правительства
Брянской области
от 6 мая 2013 г. № 96-п

СОСТАВ
рабочей группы областного координационного совета по организации оздоровления, отдыха и занятости детей и молодежи в 2013 году

Потворов Иван	— первый заместитель директора департамента образования и науки Брянской области, руководитель рабочей группы
Сухоцкая Елена Сергеевна	— начальник отдела управления по молодёжной политике департамента образования и науки Брянской области, заместитель руководителя рабочей группы
Захарова Ирина Анатольевна	— ответственный секретарь совета директоров загородных лагерей и санаторных здравниц Брянской области, секретарь рабочей группы (по согласованию)

члены рабочей группы:

Лепехина Татьяна Васильевна	— заместитель начальника, начальник отдела управления потребительского рынка и услуг, контроля в сфере производства и оборота этилового спирта, алкогольной и спиртосодержащей продукции Брянской области
Чиркова Ольга Ивановна	— заместитель директора департамента здравоохранения Брянской области
Лужецкая Людмила Михайловна	— заместитель директора департамента семьи, социальной и демографической политики Брянской области
Самойленко Татьяна Николаевна	— заместитель начальника отдела управления Федеральной службы по надзору в сфере защиты прав потребителей и благополучия человека по Брянской области (по согласованию)
Залепеева Ольга Васильевна	— главный консультант департамента образования и науки Брянской области

Латышева Наталья Александровна	— заместитель председателя федерации профсоюзов Брянской области (по согласованию)
Приходько Маргарита Витальевна	— заместитель начальника ООДУУП и ПДН УОООП — начальника отделения по делам несовершеннолетних УМВД России по Брянской области (по согласованию)
Шачнев Игорь Александрович	— депутат Брянской областной Думы (по согласованию)
Расходников Яков Давыдович	— главный врач ООО «Санаторий «Дубрава» (по согласованию)

УТВЕРЖДЕН
постановлением Правительства
Брянской области
от 6 мая 2013 г. № 96-п

ПЛАН
мероприятий по обеспечению организации оздоровления, отдыха и занятости детей и молодежи в 2013 году

№ п. п.	Наименование мероприятия	Срок проведения	Исполнители
1	2	3	4
I. Вопросы, рассматриваемые на заседаниях областного координационного совета по организации оздоровления, отдыха и занятости детей и молодежи			
1.1	О ходе подготовки к летней оздоровительной кампании 2013 года	май	рабочая группа координационного совета, управление молодёжной политики департамента образования и науки Брянской области
1.2	О работе межведомственных комиссий муниципальных образований по организации оздоровительной кампании 2013 года	июнь	рабочая группа координационного совета, управление молодёжной политики департамента образования и науки Брянской области
1.3	Об организации оздоровления и отдыха студентов высших и средних профессиональных учебных заведений Брянской области	июль	рабочая группа координационного совета, управление молодёжной политики департамента образования и науки Брянской области
1.4	Об организации работы лагерей с дневным пребыванием. Об оздоровлении и отдыхе детей, нуждающихся в социальной помощи	июль	рабочая группа координационного совета, департамент образования и науки Брянской области, департамент семьи, социальной и демографической политики Брянской области
1.5	Об итогах оздоровления и отдыха детей и молодежи в летний период 2013 года	сентябрь	рабочая группа координационного совета, управление молодёжной политики департамента образования и науки Брянской области
1.6	Об итогах оздоровления детей и молодёжи Брянской области в 2013 году	декабрь	рабочая группа координационного совета, управление молодёжной политики департамента образования и науки Брянской области
II. Заседания рабочей группы (по отдельному плану)			
III. Организационное обеспечение летней оздоровительной кампании			
3.1	Заключение договоров на организацию оздоровления и отдыха детей и молодежи по итогам конкурсов	май	Управление молодёжной политики департамента образования и науки Брянской области
3.2	Создание и организация работы областной комиссии по приему оздоровительных лагерей всех типов к летнему оздоровительному периоду	май	рабочая группа координационного совета
3.3	Месячник готовности баз оздоровительных лагерей и лагерей с дневным пребыванием к работе в летний период	май	рабочая группа координационного совета
3.4	Определение дислокации лагерей с дневным пребыванием	май	департамент образования и науки Брянской области, управление социальной защиты населения Брянской области
3.5	Открытие летнего оздоровительного сезона в загородных оздоровительных лагерях и лагерях с дневным пребыванием и обеспечение организованного проезда детей	июнь	рабочая группа координационного совета, департамент образования и науки Брянской области, управление социальной защиты населения Брянской области
IV. Информационно-методическое обеспечение организации оздоровления и отдыха детей и молодежи			
4.1	Провести уточнение реестра учреждений оздоровления и отдыха Брянской области в 2013 году	I квартал	рабочая группа координационного совета
4.2	Разработать Положение о конкурсе программ профильных смен в лагерях всех типов	II квартал	рабочая группа координационного совета, управление молодёжной политики департамента образования и науки Брянской области
4.3	Разработать Положение о конкурсе лагерей всех типов	II квартал	рабочая группа координационного совета, управление молодёжной политики департамента образования и науки Брянской области

Продолжение таблицы

1	2	3	4
4.4	Участие учреждений оздоровления и отдыха Брянской области и педагогических отрядов в областной выставке «Красота. Здоровье. Весна»	март	рабочая группа координационного совета, совет директоров оздоровительных лагерей
4.5	Разработать рекомендации по организации и содержанию воспитательной работы в учреждениях оздоровления и отдыха	май	рабочая группа координационного совета, управление молодёжной политики департамента образования и науки Брянской области
4.6	Подготовить и издать сборник нормативных документов по организации оздоровления детей («В помощь организатору летнего отдыха детей и молодежи»)	май	рабочая группа координационного совета, управление молодёжной политики департамента образования и науки Брянской области
	V. Кадровое обеспечение летней оздоровительной кампании		
5.1	Инструктивно-методические сборы студентов педагогических учебных заведений по подготовке к работе вожатыми и воспитателями в лагерях всех типов	II квартал	рабочая группа координационного совета, управление молодёжной политики департамента образования и науки Брянской области
5.2	Семинары директоров и бухгалтеров оздоровительных лагерей (по отдельной программе)	весь период	рабочая группа координационного совета
5.3	Семинары по подготовке медицинских работников оздоровительных лагерей (по отдельной программе)	май	рабочая группа координационного совета, департамент здравоохранения Брянской области
5.4	Семинары по подготовке работников пищеблоков оздоровительных лагерей (по отдельной программе)	май	рабочая группа координационного совета
5.5	Семинары по подготовке инструкторов по физкультуре оздоровительных лагерей (по отдельной программе)	май	рабочая группа координационного совета
5.6	Семинары заместителей директоров оздоровительных лагерей по воспитательной и методической работе	май—июль	рабочая группа координационного совета
5.7	Областной конкурс «Вожатый-2013» среди старших и отрядных вожатых учреждений оздоровления и отдыха	июнь—август	рабочая группа координационного совета, управление молодёжной политики департамента образования и науки Брянской области
5.8	Областной конкурс на лучшую столовую среди оздоровительных лагерей	май	рабочая группа координационного совета, управление потребительского рынка и услуг, контроля в сфере производства и оборота этилового спирта, алкогольной и спиртосодержащей продукции Брянской области
5.9	Областной сбор педагогических отрядов	октябрь	рабочая группа координационного совета
5.10	Областная конференция организаторов оздоровления и отдыха детей и молодёжи «Развитие системы оздоровления и отдыха Брянской области: проблемы, пути решения»	ноябрь	рабочая группа координационного совета

УТВЕРЖДЕНО
постановлением Правительства
Брянской области
от 6 мая 2013 г. № 96-п

ПОЛОЖЕНИЕ
о порядке организации оздоровления, отдыха и занятости детей и молодёжи в Брянской области

1. Общие положения.

1.1. Положение о порядке организации оздоровления, отдыха и занятости детей и молодежи в Брянской области (далее — Положение) принято с целью упорядочения организации и обеспечения процесса оздоровления и отдыха детей, повышения эффективности и качества проводимых в рамках оздоровительной кампании организационно-экономических мероприятий.

1.2. Положение разработано в соответствии с Конвенцией о правах ребенка, Конституцией Российской Федерации, федеральными законами, нормативными актами Правительства Российской Федерации и администрации Брянской области в сфере государственной молодежной политики, защиты материнства и детства, с учетом сложившихся традиций, накопленного опыта организации оздоровления и отдыха детей в Брянской области.

2. Направления, содержание и формы отдыха, оздоровления и занятости.

2.1. В приоритетном порядке обеспечивается отдых и оздоровление следующих категорий:

дети-сироты;

дети, оставшиеся без попечения родителей;

дети-инвалиды;

воспитанники сиротских учреждений и социальных приютов.

При выделении путёвок также учитываются следующие категории:

дети из приемных, многодетных и неполных семей;

дети безработных граждан;

дети — жертвы вооруженных конфликтов;

дети, подвергшиеся воздействию радиации вследствие катастрофы на Чернобыльской АЭС;
дети из семей беженцев и вынужденных переселенцев;
дети, состоящие на профилактическом учете в органах внутренних дел;
дети военнослужащих, сотрудников внутренних дел, погибших при исполнении воинского и служебного долга;
творчески одарённые дети.
2.2. Мероприятия по организации оздоровления и отдыха детей включают в себя:
формирование бюджетной заявки на финансирование оздоровления и отдыха;
подготовку учреждений оздоровления и отдыха к оздоровительному сезону;
подготовку всех категорий работников, направляемых для работы в учреждениях отдыха и оздоровления, и контроль за качественным выполнением ими своих обязанностей;
обеспечение безопасного для жизни и здоровья заезда (выезда), размещения и пребывания детей в оздоровительных учреждениях;
обеспечение полноценного питания, контроля за санитарно-эпидемиологической обстановкой;
создание надлежащих условий для проведения воспитательной и оздоровительной работы в учреждениях отдыха;
финансирование мероприятий по организации отдыха и оздоровления и контроль за целевым и эффективным использованием выделенных средств;
подведение итогов, анализ эффективности проводимых мероприятий оздоровительного сезона.
2.3. Отдых, оздоровление и занятость детей в Брянской области осуществляются через организации детского оздоровления и отдыха:
загородные оздоровительные лагеря;
лагеря санаторного типа (на базе санаторных здравниц);
лагеря с дневным пребыванием на базе учреждений общего и дополнительного образования;
лагеря с дневным пребыванием на базе учреждений социального обслуживания населения;
лагеря труда и отдыха;
палаточные лагеря добровольного труда.
3. Координация и управление сферой оздоровления и отдыха.
3.1. В целях обеспечения взаимодействия областных и федеральных органов исполнительной власти, органов местного самоуправления, профсоюзных, молодёжных и иных общественных объединений при организации оздоровления и отдыха детей создается областной координационный совет по организации оздоровления, отдыха и занятости детей и молодежи.
3.2. Работу совета возглавляет председатель (в его отсутствие — заместитель председателя).
3.3. Организационное обеспечение деятельности совета осуществляет ответственный секретарь, который работает под руководством председателя совета (заместителя председателя).
3.4. Для оперативного решения вопросов, связанных с оздоровлением и отдыхом детей и молодежи, создается рабочая группа областного координационного совета по организации оздоровления, отдыха и занятости детей и молодежи (далее — рабочая группа). Количественный, персональный состав и руководитель рабочей группы утверждаются постановлением Правительства области.
4. Порядок организации оздоровления, отдыха и занятости детей и молодежи.
4.1. Порядок организации оздоровления, отдыха и занятости детей и молодежи предусматривает взаимодействие и распределение функций (обязанностей) областных управлений, комитетов, ведомств, областных (региональных) структур федеральных органов исполнительной власти и органов местного самоуправления, которые в рамках своих полномочий, действующего законодательства и ведомственных нормативных актов решают следующие задачи:
4.1.1. Органы местного самоуправления:
принимают соответствующие правовые акты по организации отдыха, оздоровления и занятости несовершеннолетних в текущем году;
формируют и наделяют полномочиями районные (городские) межведомственные (координационные) советы по организации оздоровления, отдыха и занятости детей и молодежи, принимают меры по обеспечению эффективной организации оздоровления и отдыха детей в районе (городе), максимального использования имеющейся материальной базы отдыха;
определяют потребность в путевках для категорий детей, определенных подпунктом 2.1 настоящего Положения, в загородные оздоровительные лагеря (лагеря санаторного типа), обеспечивают распределение, контроль за направлением детей при получении путевок, учёт детей, которым выделяются путёвки;
устанавливают дислокацию лагерей с дневным пребыванием на базе школ, учреждений дополнительного образования, центров социального обслуживания населения, лагерей труда и отдыха для старшеклассников, обеспечивают полноценное питание детей, безопасность их жизни и здоровья, надлежащие условия для проведения воспитательной и оздоровительной работы;
обеспечивают надлежащие условия для проведения воспитательной и оздоровительной работы в лагерях с дневным пребыванием, функционирующих на базе школ и учреждений дополнительного образования;
принимают меры по подготовке детских оздоровительных лагерей с дневным пребыванием на базе школ и учреждений дополнительного образования, лагерей труда и отдыха, трудовых объединений, школьных лесничеств и обеспечивают контроль за их функционированием;
осуществляют подбор и обеспечивают контроль за качественным выполнением своих обязанностей педагогическими, медицинскими и другими работниками, направляемыми для работы в лагеря;
направляют своевременно сведения, запрашиваемые советом, по утвержденным формам;
обеспечивают эффективную деятельность территориальных межведомственных комиссий (координационных советов) по организации оздоровления, отдыха и занятости детей и молодёжи;
обеспечивают организованное проведение летней оздоровительной кампании, обратив особое внимание на подготовку и сохранение сети стационарных детских оздоровительных лагерей, находящихся в муниципальной собственности, на укрепление и развитие их материальной базы, обеспечение санитарно-эпидемиологического благополучия здравниц, активное использование материально-технической базы школ, учреждений дополнительного образования, спортивных учреждений, центров социального обслуживания населения для отдыха детей и подростков;
развивают и внедряют экономичные и эффективные формы отдыха, оздоровления и занятости детей, организовывают лагеря труда и отдыха, профильные и палаточные лагеря, лагеря с дневным пребыванием, работу площадок по месту жительства, создают условия для развития детского туризма;
обеспечивают паспортизацию и ведение реестра организаций отдыха и оздоровления детей и подростков, с последующим размещением его в сети Интернет;
обеспечивают реализацию мер по недопущению перепрофилирования действующих детских оздоровительных организаций и учреждений всех организационно-правовых форм и форм собственности;
обеспечивают организованную доставку детей к местам отдыха, общественный порядок и безопасность пребывания детей в местах дислокации лагерей, контроль за противопожарной безопасностью в учреждениях оздоровления и на прилегающей к ним территории;
организовывают проведение медицинских осмотров детей, подростков и членов студенческих отрядов при оформлении временной занятости в летний период;

не допускают при организации отдыха детей и молодёжи за пределами области и страны отправки групп турфирмами и предприятиями без разрешительных документов санитарных служб страны или Роспотребнадзора региона;

обеспечивают медицинское сопровождение организованных групп детей и молодёжи при автоперевозках;

обеспечивают ведение раздела «Организация оздоровления и отдыха детей и молодёжи» на официальных сайтах муниципальных образований;

организовывают информирование населения о механизме организации оздоровления и отдыха детей и молодёжи в Брянской области;

обеспечивают приём заявлений, их рассмотрение, получение путёвок и их выдачу в порядке, утвержденном настоящим Положением;

регистрируют принятые заявления в журнале регистрации с обязательным присвоением номера и указанием желаемого периода отдыха и оздоровления ребенка;

ведут персонифицированный учёт получателей путёвок, приобретённых за счёт средств областного бюджета;

осуществляют хранение документов, являющихся основанием для выдачи путевки;

осуществляют мониторинг организации отдыха, оздоровления населения и занятости несовершеннолетних на территории муниципального образования;

направляют в департамент образования и науки Брянской области отчет о выдаче и использовании путевок на 1 сентября и 1 января;

уделяют особое внимание организации отдыха, оздоровления и занятости детей, находящихся в трудной жизненной ситуации, а также реализации мер по профилактике безнадзорности и правонарушений несовершеннолетних;

обеспечивают ведение информационной базы предприятий и организаций, предоставляющих временные рабочие места для несовершеннолетних;

привлекают предприятия и организации к созданию временных рабочих мест для несовершеннолетних;

обеспечивают обязательное проведение акарицидной обработки территорий, где организуется отдых и занятость несовершеннолетних;

принимают действенные меры по организации полноценного питания в детских оздоровительных организациях и учреждениях различных типов, подготовке и подбору квалифицированного персонала в пищеблоки;

обеспечивают качественный подбор поставщиков продовольственного сырья и пищевых продуктов, организаторов питания в лагерях с дневным пребыванием;

обеспечивают контроль за соблюдением требований пожарной безопасности в оздоровительных организациях и учреждениях;

обеспечивают реализацию комплекса профилактических мер по предупреждению правонарушений несовершеннолетних, детского дорожно-транспортного травматизма, созданию условий для безопасного пребывания детей и подростков в местах отдыха и оздоровления, в том числе на водоемах, используемых в рекреационных целях;

обеспечивают безопасность при проезде организованных групп детей и обязательное медицинское сопровождение по маршрутам следования к местам отдыха и обратно, а также в период их пребывания в оздоровительных организациях и учреждениях;

обеспечивают направление за 3 суток до отправки организованных детских коллективов информации в территориальные органы Роспотребнадзора об их численности, виде транспорта, используемого для перевозки, подтверждения обязательного медицинского сопровождения;

обеспечивают организацию полноценного горячего питания групп детей в вагонах-ресторанах пассажирских поездов, судов водного транспорта при нахождении в пути свыше 1 суток;

обеспечивают организацию питания групп детей пищевыми продуктами (сухими пайками) при перевозке на всех видах транспорта с согласованием их ассортимента с территориальными органами Роспотребнадзора.

4.1.2. Департамент образования и науки Брянской области:

обеспечивает межведомственную координацию при реализации мер администрации области по организации оздоровления, отдыха и занятости детей и молодежи;

осуществляет контроль за соблюдением установленных правил и нормативов в сфере оздоровления, отдыха и занятости детей и молодежи;

осуществляет сбор заявок муниципальных образований, учреждений общественного воспитания, социальных приютов, профсоюзных организаций на предоставление путевок в загородные оздоровительные лагеря (лагеря санаторного типа), анализ рынка и подготовку предложений на выделение путевок;

обеспечивает учет, паспортизацию и ведение реестра организаций отдыха и оздоровления детей и подростков, размещение на официальном сайте в сети Интернет;

обеспечивает формирование начальных (максимальных) цен государственных контрактов, заключение государственных контрактов, осуществляет учёт путёвок по результатам проведённых конкурсных процедур;

устанавливает формы документов, используемых при выделении путевок (заявления, заявки, журналы регистрации, отчеты);

ведёт сводный персонифицированный учёт получателей путёвок, приобретённых за счёт средств областного бюджета и детей, охваченных всеми формами оздоровления;

обеспечивает реализацию мер по недопущению перепрофилирования действующих учреждений отдыха и оздоровления детей и подростков всех организационно-правовых форм и форм собственности;

реализует программу кадрового обеспечения загородных оздоровительных лагерей (лагерей санаторного типа), обеспечивает контроль за качественным выполнением своих обязанностей работниками, отвечающими за воспитательную работу;

проводит конкурс вариативных программ деятельности оздоровительных лагерей и профильных смен;

организует студенческий отдых через конкурсный отбор учреждений оздоровления (баз, лагерей и т.п.), формирование групп и их отправку, а также проведение лагерей добровольного труда (палаточных лагерей, экспедиций и т.п.);

оказывает оздоровительным учреждениям помощь в создании надлежащих условий для проведения воспитательной и оздоровительной работы через обобщение и распространение эффективных форм и методов работы, методическое и информационное обеспечение организации оздоровления и отдыха;

учитывает потребность в путевках для воспитанников учреждений общественного воспитания в загородные оздоровительные лагеря (лагеря санаторного типа);

обеспечивает формирование групп воспитанников, направляемых в загородные оздоровительные лагеря (лагеря санаторного типа);

координирует деятельность муниципальных органов управления образованием по:

сохранению сети детских оздоровительных лагерей с дневным пребыванием на базе общеобразовательных учреждений;

кадровому и программному обеспечению деятельности детских оздоровительных лагерей с дневным пребыванием на базе общеобразовательных учреждений;

повышению качества воспитательной работы в лагерях с дневным пребыванием детей на базе общеобразовательных учреждений;

эффективному взаимодействию муниципальных органов управления образованием, образовательных учреждений с молодежными, детскими организациями и иными общественными объединениями по организации отдыха и занятости несовершеннолетних, находящихся в трудной жизненной ситуации;

обеспечивает координацию деятельности по развитию движения студенческих трудовых отрядов в Брянской области;

оказывает содействие в развитии активных форм самодеятельного, спортивно-оздоровительного, детско-юношеского и молодежного туризма, обеспечивает методическое сопровождение организации и проведения походов, экспедиций на территории Брянской области;

обеспечивает организацию и проведение информационной работы по разъяснению населению Брянской области механизма организации отдыха детей в санаторно-курортных и оздоровительных организациях и учреждениях, в том числе в интерактивном режиме посредством телефонной «горячей линии» 66-48-27 и электронной почты SPDPOBRYANSK@mail.ru;

обеспечивает ведение на официальном портале органов государственной власти Брянской области www.kmsbryansk.ru раздела «Организация отдыха и оздоровления населения»;

обеспечивает контроль за качеством организации отдыха, оздоровления и занятости детей и молодёжи;

организует проверку готовности организаций, представивших предложения в области отдыха и оздоровления детей;

обеспечивает целевое использование бюджетных средств, выделенных на проведение оздоровительной кампании 2013 года;

организует направление групп детей в ВДЦ «Орлёнок» и в санаторные здравницы по линии Постоянного комитета Союзного государства;

осуществляет иные, определенные федеральными законами и иными нормативными правовыми актами Российской Федерации, правовыми актами Брянской области, полномочия в области организации отдыха и оздоровления детей и молодёжи.

4.1.3. Управление физической культуры и спорта Брянской области:

разрабатывает методические рекомендации по организации и реализации спортивных и культурно-массовых общеукрепляющих и оздоровительных программ;

организует проведение спортивных мероприятий для несовершеннолетних, межлагерных и внутрилагерных спортивных мероприятий в период детской оздоровительной кампании;

оказывает содействие в подборе и подготовке на договорной основе спортивных работников для оздоровительных организаций из числа тренеров-преподавателей, руководителей секций, кружков спортивных организаций по заявкам и за счет средств организаторов отдыха;

4.1.4. Департамент семьи, социальной и демографической политики Брянской области:

принимает меры по подготовке детских оздоровительных лагерей с дневным пребыванием на базе учреждений социального обслуживания населения, центра реабилитации детей-инвалидов «Озерный», обеспечивает контроль за их деятельностью;

обеспечивает надлежащие условия для проведения воспитательной, реабилитационной и оздоровительной работы в лагерях и центре, предусматривает эффективные формы и методы этой работы;

определяет потребность в путевках для воспитанников социальных приютов в загородные оздоровительные лагеря (лагеря санаторного типа);

обеспечивает формирование групп воспитанников социальных приютов, проведение медицинского осмотра детей и персонала (воспитателей), направляемых в загородные оздоровительные лагеря (лагеря санаторного типа), доставку к месту отдыха и обратно;

подбирает специалистов для работы в загородном оздоровительном лагере (лагере санаторного типа) в качестве воспитателя с направляемыми детьми, контролирует качественное выполнение ими своих обязанностей.

4.1.5. Департамент культуры Брянской области:

закрепляет учреждения культуры за оздоровительными учреждениями в целях культурного обслуживания лагерей, организации выступлений творческих коллективов;

учреждения культуры оказывают содействие в направлении культорганизаторов и аккомпаниаторов, руководителей кружков и т.п.;

устанавливает в музеях и выставочных залах для участников оздоровительной кампании бесплатный вход;

принимает участие в конкурсе вариативных программ профильных смен для творчески одарённых детей.

4.1.6. Управление потребительского рынка и услуг, контроля в сфере производства и оборота этилового спирта, алкогольной и спиртосодержащей продукции Брянской области:

осуществляет консультативно-методическое сопровождение учреждений оздоровления и отдыха по вопросам организации питания детей, технологии и организации производства пищеблоков;

организует повышение квалификации работников пищеблоков оздоровительных учреждений;

оказывает помощь в обеспечении нормативно-технологической документацией пищеблоков оздоровительных учреждений;

оказывает помощь в разработке цикличного меню с учетом норм рационального питания детей в оздоровительных учреждениях;

осуществляет контроль за соблюдением качества оказания услуг питания и технологического процесса приготовления пищи в учреждениях оздоровления и отдыха.

4.1.7. Департамент здравоохранения Брянской области:

координирует работу по медицинскому обслуживанию детей в учреждениях оздоровления и отдыха;

закрепляет лечебные учреждения за учреждениями оздоровления;

обеспечивает проведение профилактических медицинских осмотров (комиссий) персонала, направляемого для работы в оздоровительные учреждения;

обеспечивает оказание скорой медицинской помощи и первичной медико-санитарной помощи отдыхающим в оздоровительных организациях и учреждениях всех типов;

оказывает содействие руководителям оздоровительных организаций и учреждений в подборе квалифицированного медицинского персонала (врачи-педиатры, средний медицинский персонал и др.), осуществлению его подготовки для работы в условиях оздоровительных организаций;

оказывает содействие оздоровительным организациям и учреждениям в формировании заявки на лекарственные препараты, медицинское оборудование за счет организаторов отдыха;

обеспечивает контроль за созданием безопасных условий пребывания детей, организацией полноценного и сбалансированного питания, физического воспитания и закаливания детей в оздоровительных организациях и учреждениях;

организует направление детей по медицинским показаниям на санаторно-курортное лечение в подведомственные санаторные здравницы на территории Брянской области и за её пределы.

4.1.8. Управление УМВД России по Брянской области:

разрабатывает и реализует оперативные и другие мероприятия по обеспечению охраны общественного порядка в местах дислокации загородных оздоровительных лагерей и санаторных здравниц;

обеспечивает без взимания платы сопровождение организованных групп детей, следующих к месту отдыха и обратно;

осуществляет профилактические меры по предупреждению правонарушений несовершеннолетних, детского дорожно-транспортного травматизма, созданию условий для безопасного пребывания граждан в местах отдыха и оздоровления;

обеспечивает проведение разъяснительной работы среди несовершеннолетних, отдыхающих в учреждениях оздоровления и отдыха, направленной на предупреждение правонарушений, совершаемых несовершеннолетними и в отношении их;

обеспечивает проведение в летний период профилактических мероприятий с несовершеннолетними группы особого внимания, несовершеннолетними, освободившимися из мест лишения свободы, несовершеннолетними, состоящими на учёте в подразделениях по делам несовершеннолетних.

4.1.9. Управление Федеральной службы по надзору в сфере защиты прав потребителей и благополучия человека по Брянской области:

участвует в подготовке медицинских работников и руководителей загородных оздоровительных лагерей по санитарным нормам и правилам;

осуществляет контрольно-надзорные мероприятия по соблюдению требований санитарного законодательства в оздоровительных организациях и учреждениях всех типов, выполнению мероприятий по профилактике массовых пищевых отравлений и кишечных инфекционных заболеваний;

оперативно информирует руководителей учреждений оздоровления об изменениях санитарного законодательства и изменениях санитарно-эпидемиологической обстановки на территории области.

4.1.10. Федерация профсоюзов области:

содействует подготовке и приведению в порядок материальной базы профсоюзных баз отдыха, санаториев, санаториев-профилакториев;

оказывает постоянную информационную и методическую помощь в вопросах трудового законодательства, оплаты труда работников оздоровительных лагерей;

участвует в обеспечении путёвками детей работающих граждан через профсоюзные организации предприятий.

4.1.11. Главное управление МЧС России по Брянской области:

обеспечивает организационно-методическую, профилактическую работу с оздоровительными организациями и учреждениями по созданию в них безопасных условий пребывания людей;

обеспечивает своевременное техническое освидетельствование водных объектов, принадлежащих оздоровительным организациям и учреждениям;

осуществляет контроль за противопожарным состоянием оздоровительных организаций и учреждений, а также обеспечением безопасных условий в местах отдыха на воде;

осуществляет обучение и аттестацию спасателей ведомственных постов для работы в оздоровительных организациях и учреждениях.

5. Финансовое обеспечение организации оздоровления и отдыха.

5.1. Финансовое обеспечение организации оздоровления и отдыха предусматривает поэтапное выделение средств для:

проведения инструктивно-методических семинаров по подготовке кадров загородных оздоровительных лагерей;

организации работы лагерей с дневным пребыванием, в том числе на базе центров социального обслуживания населения;

организации оздоровления студентов;

организации профильных смен;

организации оздоровления приоритетных категорий детей.

5.2. Средства для финансирования организации оздоровления и отдыха выделяются из следующих источников:

областного бюджета;

федерального бюджета;

местных бюджетов;

средств предприятий, организаций — балансодержателей оздоровительных лагерей, участвующих в организации оздоровления и отдыха детей и молодежи;

средства родителей в форме оплаты родительской доли стоимости путёвки;

средства родителей в форме полной оплаты стоимости путёвок;

добровольные пожертвования юридических и физических лиц.

5.3. Средства на летнее оздоровление детей и молодежи имеют строго целевое назначение.

6. Организации оздоровления и отдыха Брянской области:

проводят необходимую подготовку учреждения к приёму детей в соответствии с планом-заданием, выданным управлением Роспотребнадзора по Брянской области;

принимают меры по организации полноценного питания, подготовке и подбору квалифицированного персонала в пищеблоки;

обеспечивают качественный подбор поставщиков продовольственного сырья и пищевых продуктов, организаторов питания;

организовывают качественный питьевой режим с использованием питьевой воды, соответствующей требованиям санитарных правил;

обеспечивают проведение дератизационных, дезинфекционных и дезинсекционных мероприятий открытых территорий, жилых корпусов, пищеблока, мест общего пользования за 7 дней до заезда детей;

обеспечивают обязательное проведение акарицидной обработки территории учреждения оздоровления и отдыха;

обеспечивают выполнение противопожарных мероприятий, а также создание безопасных условий в местах отдыха на воде;

привлекают к обеспечению общественного порядка и безопасности на территории учреждения оздоровления и отдыха работников частных охранных предприятий и служб безопасности;

организовывают страхование детей на период их пребывания в учреждении оздоровления и отдыха.

7. Порядок и условия обеспечения детей Брянской области путёвками.

7.1. Социальная поддержка граждан при организации отдыха и оздоровления детей реализуется на заявительной основе при условии предоставления соответствующих документов не чаще одного раза в год.

7.2. Обеспечение путевками в санаторно-курортные и оздоровительные организации продолжительностью в суммарном объеме не более 21 календарного дня в год осуществляется безвозмездно в отношении следующих категорий детей, постоянно проживающих в Брянской области:

дети в возрасте от 6 до 17 лет, находящиеся в трудной жизненной ситуации (дети-сироты, дети, оставшиеся без попечения родителей, дети-инвалиды, воспитанники сиротских учреждений и социальных приютов, получатели детского пособия).

7.3. Обеспечение путевками в санаторно-курортные и оздоровительные организации на условиях софинансирования стоимости путевок из средств областного бюджета и средств родителей (законных представителей) детей в размере не более 35% от стоимости путёвки, продолжительностью в суммарном объеме не более 21 календарного дня в год осуществляется в отношении детей в возрасте от 6 до 17 лет, постоянно проживающих в Брянской области, за исключением детей, относящихся к категориям, указанным в подпункте 7.2 настоящего Положения.

7.4. Обеспечение путевками детей, указанных в подпунктах 7.2, 7.3 настоящего Положения, осуществляется в пределах средств, предусмотренных на организацию отдыха и оздоровления детей в областном бюджете на текущий финансовый год.

7.5. Для получения путевки на ребенка родители (законные представители) представляют в уполномоченную организацию (районный, городской координационный совет), профсоюзную организацию (федерацию профсоюзов Брянской области) заявление по форме согласно приложениям 1, 2 к настоящему Положению на бумажном носителе.

7.6. К заявлению родителей (законных представителей) прилагается:

а) справка из органов социальной защиты о том, что родители являются получателями ежемесячного пособия на ребенка;

б) справка по форме 070/у-04 для получения путевки в оздоровительную организацию санаторно-курортного типа;

в) копия паспорта или иного документа, удостоверяющего личность и место жительства заявителя;

г) копия свидетельства о рождении ребенка или паспорта ребенка.

7.7. Путевки в оздоровительные организации санаторно-курортного типа выдаются при наличии у ребенка медицинских показаний согласно справке лечебно-профилактического учреждения по форме 070/у-04.

7.8. Предоставление путевок детям осуществляется в хронологической последовательности по дате поступления заявлений родителей (законных представителей) ребенка.

7.9. Основаниями для отказа в выделении оздоровительной или санаторно-курортной путевки детям являются:

отсутствие данных о проживании ребенка в Брянской области;

получение путевок в текущем году продолжительностью до 21 календарного дня в год.

7.10. Проезд до места сбора детей, определенного оздоровительной или санаторно-курортной организацией, или непосредственно до оздоровительной или санаторно-курортной организации и обратно обеспечивается родителями (законными представителями) самостоятельно.

7.11. Выдачу путевок в санаторно-курортные и оздоровительные организации различных типов для детей осуществляет муниципальное образование или профсоюзная организация предприятия (организации) по согласованию с соответствующей местной администрацией.

7.12. Учет сведений о предоставлении путевок детям ведется в информационной базе данных муниципальных образований.

7.13. Заявитель вправе отказаться от получения путевки на ребенка, о чем обязан письменно уведомить муниципальное образование, профсоюзную организацию, но не позднее пяти календарных дней до начала оздоровительной смены.

В случае отказа родителей (законных представителей) от путевки уполномоченная организация перераспределяет путевку в соответствии с порядком, определенным настоящим Положением.

7.14. Органы местного самоуправления, профсоюзные организации:

а) осуществляют хранение документов, являющихся основанием для выдачи путевки;

б) профсоюзные организации согласовывают списки детей, получивших путёвки, по месту работы родителей с муниципальными образованиями;

в) направляют в управление молодёжной политики департамента образования и науки Брянской области отчетность в сроки и в соответствии с форматами, определёнными департаментом.

7.15. Сопровождение групп детей к месту отдыха и оздоровления и обратно обеспечивается в соответствии с нормами санитарно-эпидемиологических правил и нормативов.

ПРИЛОЖЕНИЕ 1
к Положению о порядке организации оздоровления,
отдыха и занятости детей и молодежи

Форма заявления для получения путевки на безвозмездной основе

Наименование муниципального образования

От _____
(фамилия, имя, отчество)

_____

Паспорт (иной документ) серия _____

№ _____

кем выдан _____

_____

дата выдачи _____

Сведения о месте жительства:

почтовый индекс _____ наименование региона, района, города_____

улица _____

дом _____ корпус _____ квартира _____

контактный телефон _____

ЗАЯВЛЕНИЕ

Прошу выделить путевку на безвозмездной основе в _____

_____
(наименование учреждения (организации))

на смену:

с «___» _____ 20__ г. по «___» _____ 20 __ г. для моего сына (дочери) _____

_____

«____» _____ _____ года рождения.

Справка по форме 070/у- 04 выдана «___» _____ 20 __ г.

_____
(наименование ЛПУ, срок действия, ф., и., о. врача)

_____
(почтовый (электронный адрес))

Достоверность предоставляемых сведений подтверждаю

_____
(подпись)

Я, _____ предоставляю
(ф., и., о.)

согласие на обработку и использование моих персональных данных (фамилия, имя, отчество, сведения о документе, удостоверяющем личность, номере, дате выдачи и выдавшем органе, другая информация, содержащаяся в заявлении) в целях предоставления путевки на условиях софинансирования в соответствии с Федеральным законом «О персональных данных». Согласие может быть отозвано письменным заявлением.

«___» _____ 20 ___ г. _____
(подпись)

ПРИЛОЖЕНИЕ 2
к Положению о порядке организации оздоровления,
отдыха и занятости детей и молодежи

Форма заявления для получения путевки на условиях софинансирования областного бюджета

Главе администрации _____ района
Брянской области

От _____
(фамилия, имя, отчество)
_____
Паспорт (иной документ) серия _____
№ _____
кем выдан _____
_____
дата выдачи _____
Сведения о месте жительства:
почтовый индекс _____ наименование региона, района, города_____
улица _____
дом _____ корпус _____ квартира _____
контактный телефон _____

ЗАЯВЛЕНИЕ

Прошу выделить путевку на условиях софинансирования областного бюджета в _____
_____
(наименование учреждения (организации))
на смену:
с «___» _____ 20__ г. по «___» _____ 20 __ г. для моего сына (дочери) _____
_____
«____» _____ _____ года рождения.

Справка по форме 070/у- 04 выдана «___» _____ 20 __ г.
_____
(наименование ЛПУ, срок действия, ф., и., о. врача)
_____
(почтовый (электронный адрес))
Достоверность предоставляемых сведений подтверждаю
_____
(подпись)
Я, _____ предоставляю
(ф., и., о.)
согласие на обработку и использование моих персональных данных (фамилия, имя, отчество, сведения о документе, удостоверяющем личность, номере, дате выдачи и выдавшем органе, другая информация, содержащаяся в заявлении) в целях предоставления путевки на условиях софинансирования в соответствии с Федеральным законом «О персональных данных». Согласие может быть отозвано письменным заявлением.

«___» _____ 20 ___ г. _____
(подпись)

УТВЕРЖДЕНО
постановлением Правительства
Брянской области
от 6 мая 2013 г. № 96-п

ПОЛОЖЕНИЕ
об организации в Брянской области детских оздоровительных лагерей с дневным пребыванием

1. Общие положения

1.1. Настоящее Положение определяет порядок создания и организации работы детских оздоровительных лагерей с дневным пребыванием (далее — лагерь), порядок и условия приема детей в лагерь.

1.2. Лагеря создаются в целях обеспечения условий для оздоровления, отдыха детей и рационального использования ими свободного времени, формирования у детей общей культуры и навыков здорового образа жизни, социальной адаптации детей с учетом возрастных особенностей.

1.3. Лагеря обеспечивают реализацию программ работы с детьми, предусматривающих полноценное питание, медицинское обслуживание, пребывание на свежем воздухе, проведение оздоровительных, физкультурных, культурно-досуговых мероприятий, организацию экскурсий, походов, игр, занятий по интересам в кружках, секциях, клубах, творческих мастерских.

1.4. В своей деятельности лагеря руководствуются приказом Министерства образования Российской Федерации от 13 июля 2001 года № 2688 «Об утверждении Порядка проведения смен профильных лагерей, лагерей с дневным пребыванием, лагерей труда и отдыха», Санитарными правилами и нормами СанПиН 2.4.4.2599-10 «Гигиенические требования к устройству, содержанию и организации режима в оздоровительных учреждениях с дневным пребыванием детей в период каникул», утвержденными постановлением Главного государственного санитарного врача Российской Федерации от 19 апреля 2010 года № 25, настоящим Положением, уставом учреждения или организации, на базе которых создан лагерь.

1.5. Финансовое обеспечение деятельности лагеря осуществляется за счет средств соответствующих бюджетов, собственных средств учреждения или организации, на базе которых создан лагерь, средств родителей (законных представителей) детей и других источников, предусмотренных действующим законодательством.

1.6. Контроль за деятельностью лагеря, целевым и эффективным расходованием средств осуществляют территориальная межведомственная комиссия по организации отдыха, оздоровления детей (далее — комиссия), руководитель учреждения или организации, на базе которых создан лагерь.

1.7. Комиссии ежегодно формируют и доводят до сведения населения муниципального района (городского округа) реестр лагерей, расположенных на территории муниципального района (городского округа).

1.8. Исполнительные органы государственной власти Брянской области, органы местного самоуправления муниципального района (городского округа) создают условия для получения родителями (законными представителями) детей информации о программах и условиях пребывания детей в лагерях, созданных в подведомственных указанным органам учреждениях, которая обеспечивает возможность выбора родителями (законными представителями) лагеря для ребенка с учетом его увлечений и интересов. Данная информация доводится до сведения населения через средства массовой информации, интернет-сайты, учреждения и организации, на базе которых созданы лагеря.

2. Порядок создания и организации работы лагеря

2.1. Лагеря создаются на базе учреждений образования, здравоохранения, культуры, социального обслуживания населения, молодежной политики и спорта, детских стационарных загородных оздоровительных учреждений и организаций независимо от формы собственности, уставные документы которых позволяют осуществлять данный вид деятельности (далее — учреждение).

При необходимости лагерь создается в качестве структурного подразделения учреждения. Для ведения финансово-хозяйственной деятельности лагеря учреждение при необходимости открывает отдельный счет.

2.2. Создание лагеря и назначение руководителя лагеря оформляются приказом руководителя учреждения, который издается не позднее чем за 45 рабочих дней до предполагаемой даты открытия лагеря.

В течение 20 рабочих дней с момента издания приказа о создании лагеря руководитель учреждения направляет информацию о создании лагеря в комиссию по месту нахождения лагеря.

2.3. Требования к территории, зданиям и сооружениям учреждения, на базе которого создается лагерь, воздушно-тепловому режиму, естественному и искусственному освещению, санитарно-техническому оборудованию, оборудованию помещений, режиму дня, организации физического воспитания и оздоровительных мероприятий, организации питания, санитарному состоянию и содержанию учреждения, прохождению профилактических медицинских осмотров и личной гигиене персонала, соблюдению санитарных правил, правилам приемки смены лагеря определяются Санитарно-эпидемиологическими правилами СанПиН 2.4.4.2599-10.

2.4. Приемка лагеря осуществляется комиссией с участием представителей территориальных органов Роспотребнадзора и государственного пожарного надзора, с последующим оформлением акта приемки в сроки, предусмотренные действующим законодательством.

2.5. Приемка лагеря осуществляется комиссией не позднее чем за 3 рабочих дня до предполагаемой даты его открытия на основании поданной руководителем лагеря заявки. Заявка с указанием предполагаемой даты открытия лагеря подается в комиссию не позднее чем за 30 календарных дней до упомянутой даты.

2.6. Продолжительность смены в лагере определяется длительностью периода отдыха детей и составляет в период весеннего, осеннего, зимнего отдыха не менее 7 календарных дней, в период летнего отдыха – не менее 21 календарного дня (включая общевыходные и праздничные дни).

2.7. Питание детей в лагере организуется в соответствии с санитарно-эпидемиологическими требованиями в столовой учреждения или в ближайших объектах общественного питания (по согласованию с территориальным органом Роспотребнадзора).

Питание детей в лагере организуется в соответствии с согласованным территориальным органом Роспотребнадзора 10-дневным меню.

При режиме работы лагеря в первой половине дня детям предоставляется двухразовое питание, при режиме работы лагеря в течение полного рабочего дня — трехразовое питание.

Контроль за качеством поступающих продуктов, сроком их реализации, условиями хранения, отбором и хранением суточных проб осуществляется ежедневно медицинским работником лагеря или лицом, его замещающим, прошедшим курс гигиенического обучения.

2.8. Режим дня в лагере определяется руководителем лагеря в соответствии с требованиями СанПиН 2.4.4.2599-10 и согласуется с руководителем учреждения.

Руководитель лагеря обязан немедленно информировать территориальный орган Роспотребнадзора о случаях возникновения групповых инфекционных заболеваний, об аварийных ситуациях в работе систем водоснабжения, канализации, технологического и холодильного оборудования в лагере.

3. Порядок и условия приема детей в лагерь

3.1. В лагерь принимаются школьники в возрасте от 6 до 16 лет включительно.

3.2. Прием детей в лагерь осуществляется на основании письменного заявления, поданного одним из родителей (законных представителей) ребенка на имя руководителя учреждения.

3.3. При комплектовании лагеря первоочередным правом пользуются обучающиеся из категории семей и детей, находящихся в трудной жизненной ситуации.

3.4. Отдых и оздоровление в лагерях осуществляется на условиях софинансирования соответствующих расходов из средств родителей (законных представителей) детей (родительская плата). Порядок расчета, размер, порядок и условия внесения родительской платы устанавливаются для лагерей, созданных на базе муниципальных учреждений, органами местного самоуправления городских округов, муниципальных районов и руководителями учреждения.

3.5. Расходы на обеспечение отдыха и оздоровления детей в лагерях включают расходы на организацию питания детей (в том числе расходы на оплату стоимости набора продуктов питания). Калькуляция расходов утверждается руководителем учреждения.

3.6. Пребывание ребенка в лагере прекращается до окончания установленного периода пребывания по письменному заявлению родителей (законных представителей) либо по медицинским показаниям (в этом случае решение принимается руководителем лагеря на основании заключения медицинского работника лагеря) либо в иных случаях.

4. Программное и кадровое обеспечение работы лагеря

4.1. Лагерь осуществляет свою деятельность в соответствии с программой работы с детьми, разрабатываемой с учетом видов деятельности, осуществляемых учреждением (далее — программа).

4.2. Штатное расписание персонала лагеря утверждается руководителем учреждения.

4.3. Руководитель лагеря:

а) обеспечивает общее руководство деятельностью лагеря;

б) разрабатывает должностные обязанности работников лагеря и направляет на согласование руководителю учреждения;

в) в день приема на работу персонала лагеря знакомит работников с их условиями труда, проводит (с регистрацией в специальном журнале) инструктаж по технике безопасности, профилактике травматизма и предупреждению несчастных случаев с детьми;

г) издает приказы и распоряжения, которые регистрируются в специальном журнале;

д) еженедельно утверждает график выхода на работу персонала;

е) осуществляет контроль за созданием безопасных условий пребывания детей в лагере и осуществлением программных мероприятий по работе с детьми, обеспечивает организацию питания детей;

ж) обеспечивает контроль за качеством реализуемых программ по работе с детьми, соответствием форм, методов и средств работы с детьми их возрасту, интересам и потребностям.

4.4. Педагогическая деятельность в лагере осуществляется лицами, имеющими высшее или среднее профессиональное образование, отвечающее требованиям, определенным для соответствующих должностей.

4.5. Работники пищеблока (школьных столовых) допускаются к работе в лагере только после прохождения гигиенического обучения, организуемого территориальным органом Роспотребнадзора.

4.6. Руководитель и персонал лагеря в соответствии с действующим законодательством несут ответственность:

а) за создание безопасных условий пребывания детей в лагере;

б) за качество реализуемых программ работы с детьми;

в) за неисполнение и ненадлежащее исполнение возложенных на них должностных обязанностей.

УТВЕРЖДЕНО
постановлением Правительства
Брянской области
от 6 мая 2013 г. № 96-п

ПОЛОЖЕНИЕ
об областном координационном совете по организации оздоровления, отдыха и занятости детей и молодежи

1. Общие положения

1.1. Координационный совет по организации оздоровления, отдыха и занятости детей и молодежи (далее совет) является координационным органом, образованным администрацией Брянской области для обеспечения согласованных действий исполнительных органов государственной власти Брянской области с территориальными органами федеральных органов исполнительной власти, органами местного самоуправления, организациями, направленных на укрепление здоровья и обеспечение оздоровления и отдыха детей и молодёжи, содействие занятости несовершеннолетних в свободное от учёбы время.

1.2. Координационный совет в своей деятельности руководствуется Конституцией Российской Федерации, законодательством Российской Федерации и Брянской области, настоящим Положением.

2. Функции координационного совета

2.1. Определение основных направлений организации оздоровления и отдыха детей и молодёжи, занятости несовершеннолетних в свободное от учёбы время с учётом региональных особенностей.

2.2. Координация деятельности исполнительных органов государственной власти Брянской области с территориальными органами федеральных органов исполнительной власти, органами местного самоуправления, отраслевыми профсоюзами, оздоровительными и иными организациями, молодёжными, детскими и иными общественными объединениями при организации и проведении оздоровительной кампании.

2.3. Участие в организации финансового и материально-технического обеспечения оздоровительных организаций, создания в них условий для безопасного отдыха, укрепления здоровья, развивающего досуга детей и молодёжи.

2.4. Взаимодействие с территориальными межведомственными комиссиями по организации оздоровления, отдыха и занятости детей и молодёжи.

2.5. Взаимодействие с организациями, оказывающими услуги по оздоровлению и отдыху детей и молодёжи, находящимися на территории области.

2.6. Взаимодействие со средствами массовой информации с целью более полного отражения оздоровительной кампании.

3. Права координационного совета

Для осуществления своих функций координационный совет вправе:

3.1. Запрашивать от территориальных органов федеральных органов исполнительной власти, исполнительных органов государственной власти Брянской области, органов местного самоуправления, организаций различных организационно-правовых форм и должностных лиц информацию по вопросам, входящим в компетенцию координационного совета.

3.2. Создавать рабочие группы, привлекать специалистов территориальных органов федеральных органов исполнительной власти, органов исполнительной власти Брянской области, органов местного самоуправления, организаций различных организационно-правовых форм для подготовки вопросов на заседания координационного совета, информационных и методических материалов.

3.3. Направлять статистические, аналитические, методические и другие материалы по вопросам организации оздоровления, отдыха и занятости детей и молодёжи в органы местного самоуправления, оздоровительные и иные организации, средства массовой информации.

3.4. Вносить в установленном порядке предложения на рассмотрение Правительства Брянской области, направленные на сохранение и развитие системы оздоровления, отдыха и занятости детей и молодёжи.

3.5. Рассматривать информацию территориальных координационных советов и межведомственных комиссий по организации оздоровления, отдыха и занятости детей и молодёжи по вопросам, входящим в компетенцию координационного совета.

4. Организация работы координационного совета

4.1. Состав областного координационного совета утверждается постановлением Правительства Брянской области.

4.2. Организационной формой работы координационного совета являются заседания, которые проводятся в течение года по мере необходимости, в летний период не реже 1 раза в квартал.

4.3. Председатель координационного совета организует работу координационного совета, назначает заседания координационного совета и определяет повестку дня, ведёт заседания координационного совета. В случае временного отсутствия председателя координационного совета его обязанности исполняет один из заместителей председателя координационного совета.

Решения координационного совета принимаются большинством голосов присутствующих на заседании членов координационного совета путём открытого голосования и оформляются протоколом, который подписывается председательствующим на заседании координационного совета.

4.4. На заседания координационного совета могут приглашаться представители органов местного самоуправления, общественных, профсоюзных организаций, организаций, предоставляющих услуги по оздоровлению, отдыху и занятости детей и молодёжи, городских и районных межведомственных комиссий и координационных советов.

4.5. Организационно-техническое обеспечение деятельности областного координационного совета осуществляется управлением молодёжной политики департамента образования и науки Брянской области.

УТВЕРЖДЕНО
постановлением Правительства
Брянской области
от 6 мая 2013 г. № 96-п

ПОЛОЖЕНИЕ
о рабочей группе областного координационного совета по организации оздоровления, отдыха и занятости детей и молодежи

1. Общие положения

1.1. Рабочая группа областного координационного совета по организации оздоровления, отдыха и занятости детей и молодежи (далее группа) является рабочим органом, образованным администрацией Брянской области для обеспечения оперативного решения вопросов, связанных с оздоровлением, отдыхом и занятостью детей и молодежи.

1.2. Рабочая группа координационного совета в своей деятельности руководствуется Конституцией Российской Федерации, законодательством Российской Федерации и Брянской области, настоящим Положением.

2. Функции рабочей группы координационного совета

2.1. Обеспечение взаимодействия с исполнительными органами государственной власти Брянской области, с территориальными органами федеральных органов исполнительной власти, органами местного самоуправления, отраслевыми профсоюзами, оздоровительными и иными организациями, молодёжными, детскими и иными общественными объединениями при организации и проведении оздоровительной кампании.

2.2.Обеспечение взаимодействия с территориальными межведомственными комиссиями по организации оздоровления, отдыха и занятости детей и молодёжи.

2.3.Обеспечение взаимодействия с организациями, оказывающими услуги по оздоровлению и отдыху детей и молодёжи, находящимися на территории области.

2.4. Обеспечение взаимодействия со средствами массовой информации с целью более полного отражения оздоровительной кампании.

2.5. Рассмотрение предложений, связанных с организацией оздоровления, отдыха и занятости детей и молодёжи.

2.6. Анализ законодательства РФ в сфере оздоровления и отдыха детей и молодёжи.

2.7. Подготовка и информационное обеспечение заседаний.

3. Права рабочей группы координационного совета

Для осуществления своих функций рабочая группа координационного совета вправе:

3.1. Запрашивать от территориальных органов федеральных органов исполнительной власти, исполнительных органов государственной власти Брянской области, органов местного самоуправления, организаций различных организационно-правовых форм и должностных лиц информацию по вопросам, входящим в компетенцию рабочей группы координационного совета.

3.2. Привлекать специалистов территориальных органов федеральных органов исполнительной власти, исполнительных органов государственной власти Брянской области, органов местного самоуправления, организаций различных организационно-правовых форм для подготовки вопросов на заседания рабочей группы координационного совета, информационных и методических материалов.

3.3. Вносить предложения по организации работы рабочей группы областного координационного совета и координационного совета.

3.4. Рассматривать информацию территориальных координационных советов и межведомственных комиссий по организации оздоровления, отдыха и занятости детей и молодёжи по вопросам, входящим в компетенцию рабочей группы координационного совета.

4. Организация работы рабочей группы координационного совета

4.1. Состав областного рабочей группы координационного совета утверждается постановлением Правительства Брянской области.

4.2. Организационной формой работы рабочей группы координационного совета являются заседания, которые проводятся в течение года по мере необходимости, в летний период не реже 1 раза в месяц.

4.3. Председатель рабочей группы координационного совета организует работу рабочей группы, назначает заседания рабочей группы и определяет повестку дня, ведёт заседания рабочей группы координационного совета. В случае временного отсутствия председателя рабочей группы координационного совета его обязанности исполняет заместитель председателя рабочей группы координационного совета.

Решения рабочей группы координационного совета принимаются большинством голосов присутствующих на заседании членов рабочей группы координационного совета путём открытого голосования и оформляются протоколом, который подписывается председательствующим на заседании рабочей группы координационного совета.

4.4. На заседания рабочей группы координационного совета могут приглашаться представители органов местного самоуправления, общественных, профсоюзных организаций, организаций, предоставляющих услуги по оздоровлению, отдыху и занятости детей и молодёжи, городских и районных межведомственных комиссий и координационных советов.

4.5. Организационно-техническое обеспечение деятельности рабочей группы областного координационного совета осуществляется управлением молодёжной политики департамента образования и науки Брянской области.

ПРАВИТЕЛЬСТВО БРЯНСКОЙ ОБЛАСТИ
ПОСТАНОВЛЕНИЕ

от 6 мая 2013 г. **№ 97-п**

г. Брянск

Об утверждении региональной адресной программы «Переселение граждан из аварийного жилищного фонда на территории Брянской области» (2013—2015 годы)

В соответствии с Федеральным законом от 21 июля 2007 года № 185-ФЗ «О Фонде содействия реформированию жилищно-коммунального хозяйства» Правительство Брянской области

ПОСТАНОВЛЯЕТ:

1. Утвердить прилагаемую региональную адресную программу «Переселение граждан из аварийного жилищного фонда на территории Брянской области» (2013—2015 годы).

2. Контроль за исполнением настоящего постановления возложить на заместителя Губернатора Брянской области Симоненко Н. К.

Губернатор Н. В. ДЕНИН

УТВЕРЖДЕНА
постановлением Правительства
Брянской области
от 6 мая 2013 г. № 97-п

РЕГИОНАЛЬНАЯ АДРЕСНАЯ ПРОГРАММА «Переселение граждан из аварийного жилищного фонда на территории Брянской области» (2013—2015 годы)

ПАСПОРТ
региональной адресной программы «Переселение граждан из аварийного жилищного фонда на территории Брянской области» (2013—2015 годы)

Наименование программы	— региональная адресная программа «Переселение граждан из аварийного жилищного фонда на территории Брянской области» (2013—2015 годы) (далее — программа)
Основание для разработки программы	— Федеральный закон от 21 июля 2007 года № 185-ФЗ «О Фонде содействия реформированию жилищно-коммунального хозяйства» (далее — Федеральный закон)
Государственный заказчик программы	— Правительство Брянской области
Заказчик программы	— департамент топливно-энергетического комплекса и жилищно-коммунального хозяйства Брянской области
Основной разработчик программы	— департамент топливно-энергетического комплекса и жилищно-коммунального хозяйства Брянской области
Цель и задачи программы	— основная цель программы: финансовое и организационное обеспечение переселения граждан из аварийных многоквартирных домов при условии того, что органы местного самоуправления обеспечивают выполнение определенных Федеральным законом показателей реформирования жилищно-коммунального хозяйства. Для достижения цели решаются следующие задачи: формирование финансовых ресурсов для обеспечения благоустроенными жилыми помещениями граждан, переселяемых из аварийного жилищного фонда; привлечение финансовой поддержки за счет средств Фонда содействия реформированию жилищно-коммунального хозяйства; предоставление жилых помещений переселяемым гражданам
Срок реализации программы	— 2013—2015 годы
Исполнитель программы	— департамент топливно-энергетического комплекса и жилищно-коммунального хозяйства Брянской области
Соисполнители программы	— органы местного самоуправления муниципальных образований Брянской области, выполнившие условия реформирования жилищно-коммунального хозяйства, определенные Федеральным законом и принявшие решение о долевом финансировании программы за счет местного бюджета (по согласованию)
Объемы и источники финансирования программы	— общий объем финансирования составляет 1220797273,50 рубля, в том числе: средства Фонда содействия реформированию жилищно-коммунального хозяйства — 516818375,12 рубля (по соглашению); средства областного бюджета — 520859307,34 рубля; средства местных бюджетов — 183119591,04 рубля (по соглашению); общий объем финансирования в 2013 году составляет 471766314,00 рубля, в том числе: средства Фонда содействия реформированию жилищно-коммунального хозяйства — 206568360,21 рубля (по соглашению); средства областного бюджета — 194433006,69 рубля; средства местных бюджетов — 70764947,10 рубля (по соглашению);

	общий объем финансирования в 2014 году составляет 454632523,50 рубля, в том числе: средства Фонда содействия реформированию жилищно-коммунального хозяйства — 227017228,62 рубля (по соглашению); средства областного бюджета — 159420416,35 рубля; средства местных бюджетов — 68194878,53 рубля (по соглашению); общий объем финансирования в 2015 году составляет 294398436,00 рубля, в том числе: средства Фонда содействия реформированию жилищно-коммунального хозяйства — 83232786,29 рубля (по соглашению); средства областного бюджета — 167005884,30 рубля; средства местных бюджетов — 44159765,41 рубля (по соглашению)
Основные показатели	— планируемыми показателями выполнения программы являются: расселенная площадь; количество расселенных помещений; количество переселенных жителей. Цифровые данные по планируемым показателям выполнения программы приведены в приложении 3
Управление программой и система организации контроля за ее исполнением	— департамент топливно-энергетического комплекса и жилищно-коммунального хозяйства Брянской области выполняет общее руководство и координацию деятельности соисполнителей программы, осуществляет контроль за ходом реализации программы в соответствии с Федеральным законом, а также представляет отчеты о ходе реализации программы в Фонд содействия реформированию жилищно-коммунального хозяйства, департамент финансов Брянской области, департамент экономического развития Брянской области. Соисполнители программы — органы местного самоуправления муниципальных образований — в порядке и сроки, установленные Фондом содействия реформированию жилищно-коммунального хозяйства, и по запросам исполнителя программы представляют информацию и отчетность о ходе реализации программных мероприятий и выполнении условий предоставления финансовой поддержки, предусмотренных статьей 14 Федерального закона

1. Характеристика проблемы и необходимость ее решения программными методами

Проблема аварийного жилищного фонда — источник целого ряда отрицательных социальных тенденций. Ввиду несоответствия требованиям, предъявляемым к жилым помещениям, аварийное жилье не только не обеспечивает комфортного проживания граждан, но и создает угрозу их жизни и здоровью. Владельцы аварийного жилья не могут в полной мере реализовать свои права на управление жилищным фондом, предусмотренные действующим жилищным законодательством, получать полный набор жилищно-коммунальных услуг надлежащего качества.

Принятие Федерального закона от 21 июля 2007 года № 185-ФЗ «О Фонде содействия реформированию жилищно-коммунального хозяйства» стало одним из факторов, позволивших значительно увеличить темпы ликвидации аварийного жилья в области. В рамках реализации данного закона в 2008—2012 годах в региональные программы переселения граждан из аварийного жилищного фонда был включен аварийный жилищный фонд общей площадью более 57,8 тысячи квадратных метров, в котором на момент включения проживали 3,9 тысячи человек. Размер финансирования мероприятий по переселению граждан из аварийного жилищного фонда за 2008—2012 годы составил 1,59 млрд. рублей. Однако объем аварийного фонда остается значительным.

Данная программа является продолжением мероприятий по переселению граждан из аварийного жилого фонда, начатых в 2008—2012 годах.

Решение проблемы переселения граждан из аварийного жилищного фонда, осуществляемое в соответствии с программой, будет способствовать снижению социальной напряженности в области, повышению качества проживания граждан, улучшению демографической ситуации.

2. Цель и задачи программы

Целью программы является финансовое и организационное обеспечение переселения граждан из аварийных многоквартирных домов при условии того, что органы местного самоуправления обеспечивают выполнение определенных Федеральным законом показателей реформирования жилищно-коммунального хозяйства.

Для достижения цели решаются следующие задачи:

формирование финансовых ресурсов для обеспечения благоустроенными жилыми помещениями граждан, переселяемых из аварийного жилищного фонда;

привлечение финансовой поддержки за счет средств Фонда содействия реформированию жилищно-коммунального хозяйства;

предоставление жилых помещений переселяемым гражданам.

3. Срок реализации программы

Программу планируется реализовать в течение 2013—2015 годов.

4. Общая стоимость программы

Общая стоимость программы определена на основании утвержденных муниципальных адресных программ переселения граждан из аварийного жилого фонда и составляет 1220797273,50 рубля.

5. Механизм реализации программы

Основным механизмом реализации программы является оказание государственной поддержки на переселение граждан из многоквартирных домов, признанных до 1 января 2012 года в установленном порядке аварийными и подлежащими сносу в связи с физическим износом в процессе их эксплуатации.

В программу включаются аварийные многоквартирные дома, в которых все собственники помещений приняли единогласное решение о готовности участвовать в программе, а также аварийные многоквартирные дома, для собственников помещений в которых истек установленный органами местного самоуправления разумный срок сноса или реконструкции таких домов силами собственников.

Орган местного самоуправления определяет критерии ранжирования аварийного жилищного фонда, в соответствии с которыми устанавливает очередность переселения граждан из аварийных многоквартирных домов на территории муниципального образования.

Предоставление финансовой поддержки на переселение граждан из аварийного жилищного фонда осуществляется исключительно:

а) на приобретение у застройщиков жилых помещений в многоквартирных домах (в том числе в многоквартирных домах, строительство которых не завершено, включая многоквартирные дома, строящиеся (создаваемые) с привлечением денежных средств граждан и (или) юридических лиц) или в домах, указанных в пункте 2 части 2 статьи 49 Градостроительного кодекса Российской Федерации, и (или) на строительство таких домов;

б) на выплату лицам, в чьей собственности находятся жилые помещения, входящие в аварийный жилищный фонд, выкупной цены в соответствии со статьей 32 Жилищного кодекса Российской Федерации и частью 7 статьи 16 Федерального закона при условии наличия у таких лиц в собственности других жилых помещений, пригодных для проживания;

в) на приобретение жилых помещений у лиц, не являющихся застройщиками домов, в которых расположены эти помещения, для предоставления их гражданам, переселяемым из аварийного жилищного фонда.

Жилое помещение, предоставляемое гражданам при переселении их из аварийного жилищного фонда, может находиться по месту их жительства в границах соответствующего населенного пункта или с согласия в письменной форме этих граждан в границах другого населенного пункта Брянской области.

Реализация программы включает меры нормативно-правового, информационного и финансового характера.

Информационно-разъяснительная работа, связанная с реализацией программы, организуется департаментом топливно-энергетического комплекса и жилищно-коммунального хозяйства Брянской области и органами местного самоуправления муниципальных образований через печатные и электронные средства массовой информации, а также путем проведения конференций и семинаров.

6. Перечень муниципальных образований Брянской области, на территории которых предусматривается реализация программы

В настоящей программе участвуют следующие муниципальные образования, выполнившие условия, предусмотренные статьей 14 Федерального закона, и принявшие решение о долевом финансировании переселения граждан из аварийного жилищного фонда за счет средств местного бюджета:

1) город Брянск;
2) городской округ «город Клинцы»;
3) Сельцовский городской округ;
4) городской округ «город Стародуб»;
5) Белоберезковское городское поселение Трубчевского муниципального района;
6) Десятуховское сельское поселение Стародубского муниципального района;
7) Дубровское городское поселение Дубровского муниципального района;
8) город Дятьково Дятьковского муниципального района;
9) Клетнянское городское поселение Клетнянского муниципального района;
10) Комаричское городское поселение Комаричского муниципального района;
11) Локотское городское поселение Брасовского муниципального района;
12) Пальцовское сельское поселение Брянского муниципального района;
13) Свенское сельское поселение Брянского муниципального района;
14) Севское городское поселение Севского муниципального района;
15) Сещинское сельское поселение Дубровского муниципального района;
16) Снежское сельское поселение Брянского муниципального района;
17) Супоневское сельское поселение Брянского муниципального района;
18) город Трубчевск Трубчевского муниципального района.

Распределение средств финансовой поддержки между муниципальными образованиями — участниками программы указано в приложении 1.

7. Перечень многоквартирных домов, признанных до 1 января 2012 года в установленном порядке аварийными и подлежащими сносу в связи с физическим износом в процессе их эксплуатации (с указанием их основных характеристик)

Перечень многоквартирных домов, признанных до 1 января 2012 года в установленном порядке аварийными и подлежащими сносу в связи с физическим износом в процессе их эксплуатации с указанием их основных характеристик приведен в приложении 1 к программе.

8. Ресурсное обеспечение программы

8.1. Обоснование объемов средств на реализацию программы

Реализация программы осуществляется исходя из предоставления взамен изымаемого жилого помещения другого жилого помещения, равнозначного по общей площади ранее занимаемому жилому помещению.

Если предполагается предоставление жилого помещения площадью большей ранее занимаемого помещения, но не более определяемой в соответствии с жилищным законодательством нормы предоставления площади жилого помещения на одного человека, финансирование расходов на оплату стоимости такого превышения осуществляется за счет средств местного бюджета. Дополнительные средства местных бюджетов в этом случае рассчитываются как сумма разницы общей площади каждого предоставляемого жилого помещения и общей площади изымаемого жилого помещения, умноженной на стоимость одного квадратного метра, установленную программой.

Предельная стоимость одного квадратного метра общей площади жилых помещений, предоставляемых гражданам в соответствии с настоящей программой, принята равной 26850 рублей, что соответствует стоимости одного квадратного метра общей площади жилья, определенной для Брянской области Министерством регионального развития Российской Федерации на 2013 года.

Плановый объем средств на реализацию программы принят равным стоимости одного квадратного метра общей площади жилого помещения, умноженной на метраж расселяемых в рамках программы помещений. В случае изменения Министерством регионального развития Российской Федерации стоимости одного квадратного метра общей площади жилья для Брянской области плановый объем средств на реализацию программы подлежит корректировке.

Региональная программа предусматривает предоставление местным бюджетам субсидий из бюджета Брянской области для решения проблемы переселения граждан из аварийного жилищного фонда:

а) на приобретение жилых помещений в многоквартирных домах у застройщиков. При этом предельная стоимость одного квадратного метра общей площади таких жилых помещений не должна превышать стоимость одного квадратного метра общей площади жилого помещения, определенную Министерством регионального развития Российской Федерации для Брянской области. В случае, если стоимость одного квадратного метра превышает цену, установленную Министерством регионального развития Российской Федерации для Брянской области, финансирование расходов на оплату превышения осуществляется за счет средств местных бюджетов;

б) на выплату выкупной цены лицам, в чьей собственности находятся жилые помещения, входящие в аварийный жилищный фонд, при условии наличия у таких лиц в собственности других жилых помещений, пригодных для проживания. При этом предельная стоимость одного квадратного метра общей площади жилого помещения не должна превышать три четверти стоимости одного квадратного метра общей площади жилого помещения, определенной Министерством регионального развития Российской

Федерации для Брянской области. В случае, если выкупная цена жилого помещения превышает размер выкупной цены, рассчитанной исходя из трех четвертей стоимости одного квадратного метра, определенной Министерством регионального развития Российской Федерации для Брянской области, финансирование расходов на оплату такого превышения осуществляется за счет средств местных бюджетов;

в) на приобретение жилых помещений в многоквартирных домах у лиц, не являющихся застройщиками. При этом предельная стоимость одного квадратного метра общей площади таких жилых помещений не должна превышать три четверти стоимости одного квадратного метра общей площади жилого помещения, определенной Министерством регионального развития Российской Федерации для Брянской области. В случае, если стоимость одного квадратного метра превышает три четверти стоимости одного квадратного метра общей площади жилого помещения, определенной Министерством регионального развития Российской Федерации для Брянской области, финансирование расходов на оплату такого превышения осуществляется за счет средств местных бюджетов.

Обоснование объема средств на реализацию программы с указанием способов переселения граждан из аварийного жилищного фонда и планируемых дополнительных источников финансирования представлено в приложении 2 к программе.

8.2. Объем долевого финансирования программы

Финансовые средства программы формируются за счет средств Фонда содействия реформированию жилищно-коммунального хозяйства, областного бюджета, бюджетов муниципальных образований.

Объем средств Фонда содействия реформированию жилищно-коммунального хозяйства определяется по лимиту средств, установленному Фондом для Брянской области на соответствующий год. Бюджеты Брянской области и муниципальных образований обеспечивают долевое финансирование в объеме, необходимом для расселения аварийного жилищного фонда, включенного в программу.

Общий объем финансирования составляет 1220797273,50 рубля, в том числе: средства Фонда содействия реформированию жилищно-коммунального хозяйства — 516818375,12 рубля (по соглашению); средства областного бюджета — 520859307,34 рубля; средства местных бюджетов — 183119591,04 рубля (по соглашению).

Общий объем финансирования в 2013 году составляет 471766314,00 рубля, в том числе: средства Фонда содействия реформированию жилищно-коммунального хозяйства — 206568360,21 рубля (по соглашению); средства областного бюджета — 194433006,69 рубля; средства местных бюджетов — 70764947,10 рубля (по соглашению).

Общий объем финансирования в 2014 году составляет 454632523,50 рубля, в том числе: средства Фонда содействия реформированию жилищно-коммунального хозяйства — 227017228,62 рубля (по соглашению); средства областного бюджета — 159420416,35 рубля; средства местных бюджетов — 68194878,53 рубля (по соглашению).

Общий объем финансирования в 2015 году составляет 294398436,00 рубля, в том числе: средства Фонда содействия реформированию жилищно-коммунального хозяйства — 83232786,29 рубля (по соглашению); средства областного бюджета — 167005884,30 рубля; средства местных бюджетов — 44159765,41 рубля (по соглашению).

Предоставление и расходование средств, предусмотренных на реализацию программы, осуществляется в соответствии с порядком, установленным Федеральным законом.

9. Планируемые показатели выполнения программы

Планируемые показатели выполнения программы приведены в приложении 3.

10. Управление программой и система организации контроля за ее реализацией

Департамент топливно-энергетического комплекса и жилищно-коммунального хозяйства Брянской области:

выполняет общее руководство и координацию деятельности исполнителей программы;

осуществляет контроль за ходом реализации программы;

представляет отчеты о ходе реализации программы в Фонд содействия реформированию жилищно-коммунального хозяйства в сроки и по формам, установленным Фондом;

представляет отчеты о ходе реализации программы в департамент финансов Брянской области, департамент экономического развития Брянской области.

Соисполнители программы — органы местного самоуправления муниципальных образований — в порядке и сроки, установленные Фондом содействия реформированию жилищно-коммунального хозяйства, и по запросам исполнителя программы представляют информацию и отчетность о ходе реализации программных мероприятий и выполнении условий предоставления финансовой поддержки, предусмотренных статьей 14 Федерального закона.

11. Оценка социально-экономической эффективности программы и ее результатов

Программа носит социальный характер, основным критерием её эффективности является количество человек, переселенных из аварийного жилищного фонда.

Реализация мероприятий программы позволит обеспечить:

расселение вошедшего в программу аварийного жилищного фонда;

реализацию гражданами права на безопасные и благоприятные условия проживания.

ПРИЛОЖЕНИЕ 1
к региональной адресной программе «Переселение граждан из аварийного жилищного фонда на территории Брянской области» (2013—2015 годы)

Перечень аварийных многоквартирных домов

№ п. п.	Адрес МКД	Документ, подтверждающий признание МКД аварийным		Планируемая дата окончания переселения	Планируемая дата сноса или реконструкции МКД	Число жителей всего	Число жителей планируемых к переселению	Общая площадь жилых помещений МКД	Количество расселяемых жилых помещений			Расселяемая площадь жилых помещений			Стоимость переселения граждан				Дополнительные источники финансирования
									всего	в том числе:		всего	в том числе:		всего	в том числе:			
		номер	дата							частная собственность	муниципальная собственность		частная собственность	муниципальная собственность		за счет средств Фонда	за счет средств бюджета субъекта Российской Федерации	за счет средств местного бюджета	
						чел.	чел.	кв. м	ед.	ед.	ед.	кв. м	кв. м	кв. м	руб.	руб.	руб.	руб.	руб.
1	2	3	4	5	6	7	8	9	10	11	12	13	14	15	16	17	18	19	20
Итого по Брянской области за 2013—2015 годы:		**X**	**X**	**X**	**X**	**2915**	**2915**	**52 312,51**	**1309**	**689**	**620**	**45 467,31**	**24 497,69**	**20 969,62**	**1 220 797 273,50**	**516 818 375,12**	**520 859 307,34**	**183 119 591,04**	**2343,75**
Итого по Брянской области за 2013 год:		**X**	**X**	**X**	**X**	**1212**	**1212**	**22 753,55**	**537**	**285**	**252**	**17 570,44**	**9 423,30**	**8 147,14**	**471 766 314,00**	**206 568 360,21**	**194 433 006,69**	**70 764 947,10**	**124 202 998,50**
Итого по городу Брянску:		**X**	**X**	**X**	**X**	**1000**	**1000**	**18 489 35**	**420**	**219**	**201**	**13 524,04**	**7 146,70**	**6 377,34**	**363 120 474,00**	**158 974 143,51**	**149 678 259,39**	**54 468 071,10**	**109 675 806,00**
1	г. Брянск, ул. Арсенальская, д. 38	199	28.12.2006	IV.2013	IV.2014	38	38	772,50	14	13	1	706,60	641,90	64,70	18 972 210,00	8 306 033,54	7 820 344,96	2 845 831,50	1 449 900,00
2	г. Брянск, ул. Калинина, д. 74	144	28.12.2006	IV.2013	IV.2014	20	20	653,20	9	7	2	288,70	213,50	75,20	7 751 595,00	3 393 648,29	3 195 207,46	1 162 739,25	2 021 805,00
3	г. Брянск, ул. Калинина, д. 76	143	28.12.2006	IV.2013	IV.2014	39	39	659,50	16	11	5	526,60	384,60	142,00	14 139 210,00	6 190 146,14	5 828 182,36	2 120 881,50	2 768 235,00
4	г. Брянск, ул. Пионерская, д. 11	147	28.12.2006	IV.2013	IV.2014	5	5	133,80	1	0	1	43,80	0,00	43,80	1 176 030,00	514 865,93	484 759,57	176 404,50	220 170,00
5	г. Брянск, ул. Урицкого, д. 116	178	28.12.2006	IV.2013	IV.2014	15	15	404,50	8	8	0	348,60	348,60	0,00	9 359 910,00	4 097 768,60	3 858 154,90	1 403 986,50	453 765,00
6	г. Брянск, ул. Свенская, д. 31	193	28.12.2006	IV.2013	IV.2014	4	4	147,00	1	0	1	23,30	0,00	23,30	625 605,00	273 889,87	257 874,38	93 840,75	260 445,00
7	г. Брянск, ул. Свенская, д. 33	194	28.12.2006	IV.2013	IV.2014	3	3	95,70	1	0	1	33,10	0,00	33,10	888 735,00	389 088,18	366 336,57	133 310,25	561 165,00
8	г. Брянск, ул. Фокина, д. 63	157	28.12.2006	IV.2013	IV.2014	17	17	650,30	11	10	1	353,40	329,60	23,80	9 488 790,00	4 154 192,26	3 911 279,24	1 423 318,50	2 070 135,00
9	г. Брянск, ул. Металлистов, д. 18	19	28.12.2006	IV.2013	IV.2014	4	4	172,90	1	0	1	43,30	0,00	43,30	1 162 605,00	508 988,47	479 225,78	174 390,75	287 295,00
10	г. Брянск, ул. Витебская, д. 43	54	29.12.2008	IV.2013	IV.2014	12	12	191,40	6	6	0	128,80	128,80	0,00	3 458 280,00	1 514 034,98	1 425 503,02	518 742,00	1 858 020,00
11	г. Брянск, ул. Витебская, д. 41	55	07.04.2008	IV.2013	IV.2014	6	6	170,70	6	6	0	127,60	127,60	0,00	3 426 060,00	1 499 929,07	1 412 221,93	513 909,00	2 373 540,00
12	г. Брянск, ул. Димитрова, д. 106	85	29.12.2008	IV.2013	IV.2014	3	3	99,30	1	0	1	49,70	0,00	49,70	1 334 445,00	584 220,02	550 058,23	200 166,75	115 455,00
13	г. Брянск, пер. Урицкого, д. 10	51	28.12.2006	IV.2013	IV.2014	7	7	145,40	3	2	1	91,30	46,20	45,10	2 451 405,00	1 073 225,11	1 010 469,14	367 710,75	716 895,00
14	г. Брянск, ул. Советская, д. 29	123	28.12.2006	IV.2013	IV.2014	12	12	381,81	4	4	0	169,20	169,20	0,00	4 543 020,00	1 988 934,16	1 872 632,84	681 453,00	383 955,00
15	г. Брянск, ул. Малыгина, д. 42	134	28.12.2006	IV.2013	IV.2014	6	6	157,60	2	0	2	93,50	0,00	93,50	2 510 475,00	1 099 085,95	1 034 817,80	376 571,25	281 925,00
16	г. Брянск, ул. Советская, д. 42	158	28.12.2006	IV.2013	IV.2014	2	2	171,30	2	2	0	104,10	104,10	0,00	2 795 085,00	1 223 688,21	1 152 134,04	419 262,75	260 445,00
17	г. Брянск, ул. Урицкого, д. 24	175	28.12.2006	IV.2013	IV.2014	1	1	97,00	1	1	0	49,40	49,40	0,00	1 326 390,00	580 693,54	546 737,96	198 958,50	0,00
18	г. Брянск, ул. Калинина, д. 81 литера А	200	29.12.2008	IV.2013	IV.2014	5	5	102,10	1	0	1	38,80	0,00	38,80	1 041 780,00	456 091,28	429 421,72	156 267,00	193 320,00
19	г. Брянск, ул. Урицкого, д. 120	220	29.12.2008	IV.2013	IV.2014	10	10	126,10	2	1	1	61,90	25,20	36,70	1 662 015,00	727 630,17	685 082,58	249 302,25	459 135,00
20	г. Брянск, ул. Репина, д. 11	222	29.12.2008	IV.2013	IV.2014	2	2	136,50	1	1	0	17,40	17,40	0,00	467 190,00	204 535,78	192 575,72	70 078,50	418 860,00
21	г. Брянск, ул. Репина, д. 11 литера А	223	29.12.2008	IV.2013	IV.2014	2	2	177,90	1	1	0	49,20	49,20	0,00	1 321 020,00	578 342,56	544 524,44	198 153,00	182 580,00

Продолжение приложения 1

1	2	3	4	5	6	7	8	9	10	11	12	13	14	15	16	17	18	19	20
22	г. Брянск, ул. Менжинского, д. 7	273	29.12.2008	IV.2013	IV.2014	19	19	307,60	3	0	3	118,80	0,00	118,80	3 189 780,00	1 396 485,68	1 314 827,32	478 467,00	945 120,00
23	г. Брянск, ул. Унечская, д. 25	286	07.04.2008	IV.2013	IV.2014	19	19	196,30	3	0	3	98,20	0,00	98,20	2 636 670,00	1 154 334,13	1 086 835,37	395 500,50	853 830,00
24	г. Брянск, ул. Менжинского, д. 3	287	07.04.2008	IV.2013	IV.2014	13	13	306,10	3	0	3	133,90	0,00	133,90	3 595 215,00	1 573 985,13	1 481 947,62	539 282,25	808 185,00
25	г. Брянск, ул. Котовского, д. 19	288	29.12.2008	IV.2013	IV.2014	7	7	167,80	3	1	2	126,20	45,30	80,90	3 388 470,00	1 483 472,17	1 396 727,33	508 270,50	1 068 630,00
26	г. Брянск, пер. Менжинского, д. 23	290	07.04.2008	IV.2013	IV.2014	3	3	258,60	1	0	1	44,50	0,00	44,50	1 194 825,00	523 094,38	492 506,87	179 223,75	40 275,00
27	г. Брянск, ул. Конотопская, д. 15	291	07.04.2008	IV.2013	IV.2014	11	11	165,90	4	0	4	124,20	0,00	124,20	3 334 770,00	1 459 962,31	1 374 592,19	500 215,50	1 605 630,00
28	г. Брянск, пр-т Московский, д. 31	293	28.12.2006	IV.2013	IV.2014	2	2	346,50	2	2	0	73,30	73,30	0,00	1 968 105,00	861 636,37	811 252,88	295 215,75	249 705,00
29	г. Брянск, п. Белые Берега, ул. Коминтерна, д. 7	329	28.12.2006	IV.2013	IV.2014	4	4	318,50	3	3	0	136,80	136,80	0,00	3 673 080,00	1 608 074,42	1 514 043,58	550 962,00	0,00
30	г. Брянск, п. Белые Берега, пер. Комсомольский, д. 5	344	28.12.2006	IV.2013	IV.2014	6	6	126,50	2	0	2	87,40	0,00	87,40	2 346 690,00	1 027 380,88	967 305,62	352 003,50	445 710,00
31	г. Брянск, ул. Тютчева, д. 18	359	07.04.2008	IV.2013	IV.2014	15	15	303,10	7	3	4	244,10	95,50	148,60	6 554 085,00	2 869 378,41	2 701 593,84	983 112,75	1 098 165,00
32	г. Брянск, п. Белые Берега, ул. Радищева, д. 1	362	28.12.2006	IV.2013	IV.2014	1	1	379,80	1	0	1	16,20	0,00	16,20	434 970,00	190 429,87	179 294,63	65 245,50	451 080,00
33	г. Брянск, ул. Почтовая, д. 33	14	29.12.2008	IV.2013	IV.2014	18	18	152,70	8	8	0	152,70	152,70	0,00	4 099 995,00	1 794 977,81	1 690 017,94	614 999,25	2 988 405,00
34	г. Брянск, ул. Угольная, д. 6	43	07.04.2008	IV.2013	IV.2014	46	46	581,60	20	6	14	489,60	152,90	336,70	13 145 760,00	5 755 213,73	5 418 682,27	1 971 864,00	5 783 490,00
35	г. Брянск, ул. К.Либкнехта, д. 6	45	07.04.2008	IV.2013	IV.2014	22	22	236,80	9	0	9	224,00	0,00	224,00	6 014 400,00	2 633 104,32	2 479 135,68	902 160,00	2 738 700,00
36	г. Брянск, ул. Советская, д. 47	112	28.12.2006	IV.2013	IV.2014	22	22	379,70	8	2	6	379,70	96,70	283,00	10 194 945,00	4 463 346,92	4 202 356,33	1 529 241,75	1 611 000,00
37	г. Брянск, ул. 9-го Января, д. 50	191	28.12.2006	IV.2013	IV.2014	11	11	116,00	3	0	3	116,00	0,00	116,00	3 114 600,00	1 363 571,88	1 283 838,12	467 190,00	1 154 550,00
38	г. Брянск, п. Белые Берега, ул. Транспортная, д. 13	372	07.07.2010	IV.2013	IV.2014	15	15	557,30	10	0	10	474,60	0,00	474,60	12 743 010,00	5 578 889,78	5 252 668,72	1 911 451,50	389 325,00
39	г. Брянск, ул. Луначарского, д. 2	251	29.12.2008	IV.2013	IV.2014	9	9	112,20	1	0	1	37,60	0,00	37,60	1 009 560,00	441 985,37	416 140,63	151 434,00	923 640,00
40	г. Брянск, ул. Калинина, д. 91 литера А	145	28.12.2006	IV.2013	IV.2014	15	15	487,50	4	2	2	244,60	144,40	100,20	6 567 510,00	2 875 255,88	2 707 127,62	985 126,50	370 530,00
41	г. Брянск, пр-т Московский, д. 10/15	262	07.04.2008	IV.2013	IV.2014	31	31	352,84	12	4	8	311,04	80,40	230,64	8 351 424,00	3 656 253,42	3 442 456,98	1 252 713,60	5 180 976,00
42	г. Брянск, пр-т Московский, д. 33	278	28.12.2006	IV.2013	IV.2014	24	24	380,40	12	8	4	380,40	238,90	141,50	10 213 740,00	4 471 575,37	4 210 103,63	1 532 061,00	3 289 125,00
43	г. Брянск, ул. Свенская, д. 35	195	28.12.2006	IV.2013	IV.2014	3	3	111,10	1	1	0	58,60	58,60	0,00	1 573 410,00	688 838,90	648 559,60	236 011,50	118 140,00
44	г. Брянск, ул. Баумана, д. 17	21	29.12.2008	IV.2013	IV.2014	14	14	170,50	8	6	2	170,50	127,70	42,80	4 577 925,00	2 004 215,56	1 887 020,69	686 688,75	2 510 475,00
45	г. Брянск, ул. Баумана, д. 19	7	29.12.2008	IV.2013	IV.2014	11	11	214,10	8	5	3	214,10	141,50	72,60	5 748 585,00	2 516 730,51	2 369 566,74	862 287,75	2 067 450,00
46	г. Брянск, ул. 3-го Июля, д. 21	132	28.12.2006	IV.2013	IV.2014	7	7	75,00	2	0	2	75,00	0,00	75,00	2 013 750,00	881 619,75	830 067,75	302 062,50	671 250,00
47	г. Брянск, ул. Фокина, д. 110	180	28.12.2006	IV.2013	IV.2014	7	7	91,90	2	0	2	91,90	0,00	91,90	2 467 515,00	1 080 278,07	1 017 109,68	370 127,25	539 685,00
48	г. Брянск, пер. Менжинского, д. 9	378	16.12.2010	IV.2013	IV.2014	34	34	348,40	12	0	12	348,40	0,00	348,40	9 354 540,00	4 095 417,61	3 855 941,39	1 403 181,00	1 600 260,00
49	г. Брянск, п. Белые Берега, пер. Комсомольский, д. 12	362	07.07.2010	IV.2013	IV.2014	14	14	122,30	4	1	3	122,30	25,40	96,90	3 283 755,00	1 437 627,94	1 353 563,81	492 563,25	958 545,00
50	г. Брянск, п. Белые Берега, ул. Привокзальная, д. 1 литера В	369	07.07.2010	IV.2013	IV.2014	3	3	88,40	2	1	1	88,40	44,20	44,20	2 373 540,00	1 039 135,81	978 373,19	356 031,00	767 910,00
51	г. Брянск, п. Белые Берега, ул. Привокзальная, д. 1 литера Г	370	07.07.2010	IV.2013	IV.2014	8	8	122,80	4	0	4	122,80	0,00	122,80	3 297 180,00	1 443 505,40	1 359 097,60	494 577,00	1 428 420,00
52	г. Брянск, ул. Пушкина, д. 45	83	07.04.2008	IV.2013	IV.2014	25	25	351,10	10	1	9	199,00	14,50	184,50	5 343 150,00	2 339 231,07	2 202 446,43	801 472,50	4 806 150,00
53	г. Брянск, ул. Пушкина, д. 43	84	07.04.2008	IV.2013	IV.2014	38	38	299,70	13	0	13	251,50	0,00	251,50	6 752 775,00	2 956 364,90	2 783 493,85	1 012 916,25	5 678 775,00
54	г. Брянск, ул. Малыгина, д. 46	116	28.12.2006	IV.2013	IV.2014	4	4	93,30	2	1	1	75,30	49,00	26,30	2 021 805,00	885 146,23	833 388,02	303 270,75	475 245,00
55	г. Брянск, ул. Матвеева, д. 2	205	29.12.2008	IV.2013	IV.2014	21	21	494,70	11	8	3	433,10	292,70	140,40	11 628 735,00	5 091 060,18	4 793 364,57	1 744 310,25	1 809 690,00

1	2	3	4	5	6	7	8	9	10	11	12	13	14	15	16	17	18	19	20
56	г. Брянск, ул. 8 Марта, д. 26	216	29.12.2008	IV.2013	IV.2014	8	8	163,40	3	1	2	130,30	46,20	84,10	3 498 555,00	1 531 667,38	1 442 104,37	524 783,25	480 615,00
57	г. Брянск, пер. Верхний, д. 3	231	29.12.2008	IV.2013	IV.2014	2	2	79,00	1	1	0	36,90	36,90	0,00	990 765,00	433 756,92	408 393,33	148 614,75	0,00
58	г. Брянск, ул. Пионерская, д. 35	367	07.07.2010	IV.2013	IV.2014	28	28	383,10	11	7	4	383,10	280,30	102,80	10 286 235,00	4 503 313,68	4 239 986,07	1 542 935,25	2 311 785,00
59	г. Брянск, ул. Малыгина, д. 38	133	28.12.2006	IV.2013	IV.2014	4	4	83,30	2	0	2	83,30	0,00	83,30	2 236 605,00	979 185,67	921 928,58	335 490,75	770 595,00
60	г. Брянск, ул. Пролетарская, д. 98	235	07.04.2008	IV.2013	IV.2014	41	41	362,70	15	2	13	362,70	56,00	306,70	9 738 495,00	4 263 513,11	4 014 207,64	1 460 774,25	6 237 255,00
61	г. Брянск, ул. Семашко, д. 16	227	07.04.2008	IV.2013	IV.2014	9	9	113,20	4	0	4	113,20	0,00	113,20	3 039 420,00	1 330 658,08	1 252 848,92	455 913,00	1 471 380,00
62	г. Брянск, ул. Витебская, д. 46	56	07.04.2008	IV.2013	IV.2014	20	20	179,70	8	5	3	179,70	114,40	65,30	4 824 945,00	2 112 360,92	1 988 842,33	723 741,75	3 471 705,00
63	г. Брянск, ул. Красина, д. 15	122	28.12.2006	IV.2013	IV.2014	13	13	71,00	2	0	2	71,00	0,00	71,00	1 906 350,00	834 600,03	785 797,47	285 952,50	671 250,00
64	г. Брянск, ул. Баумана, д. 15	11	29.12.2008	IV.2013	IV.2014	9	9	206,20	9	8	1	206,20	184,90	21,30	5 536 470,00	2 423 866,57	2 282 132,93	830 470,50	2 733 330,00
65	г. Брянск, пр-т Московский, д. 35	313	28.12.2006	IV.2013	IV.2014	33	33	371,80	9	4	5	332,20	130,30	201,90	8 919 570,00	3 904 987,75	3 676 646,75	1 337 935,50	2 088 930,00
66	г. Брянск, ул. Красноармейская, д. 30	228	07.04.2008	IV.2013	IV.2014	33	33	440,60	15	10	5	440,60	278,50	162,10	11 830 110,00	5 179 222,16	4 876 371,34	1 774 516,50	3 869 085,00
67	г. Брянск, ул. Маяковского, д. 33	49	07.04.2008	IV.2013	IV.2014	9	9	106,60	4	3	1	106,60	77,10	29,50	2 862 210,00	1 253 075,54	1 179 802,96	429 331,50	1 055 205,00
68	г. Брянск, ул. Кирова, д. 36	376	16.12.2010	IV.2013	IV.2014	9	9	216,10	8	8	0	216,10	216,10	0,00	5 802 285,00	2 540 240,37	2 391 701,88	870 342,75	2 942 760,00
69	г. Брянск, ул. Институтская, д. 7	52	07.04.2008	IV.2013	IV.2014	14	14	200,80	6	6	0	200,80	200,80	0,00	5 391 480,00	2 360 389,94	2 222 368,06	808 722,00	872 625,00
70	г. Брянск, ул. Куйбышева, д. 116	366	07.07.2010	IV.2013	IV.2014	12	12	170,80	6	6	0	170,80	170,80	0,00	4 585 980,00	2 007 742,04	1 890 340,96	687 897,00	1 807 005,00
71	г. Брянск, ул. Куйбышева, д. 120	377	16.12.2010	IV.2013	IV.2014	11	11	139,60	6	6	0	139,60	139,60	0,00	3 748 260,00	1 640 988,23	1 545 032,77	562 239,00	2 051 340,00
72	г. Брянск, ул. Транспортная, д. 24 литера А	379	16.12.2010	IV.2013	IV.2014	4	4	171,20	4	2	2	171,20	127,30	43,90	4 596 720,00	2 012 444,02	1 894 767,98	689 508,00	593 385,00
73	г. Брянск, ул. Почтовая, д. 46	382	28.06.2011	IV.2013	IV.2014	13	13	286,50	8	6	2	286,50	223,40	63,10	7 692 525,00	3 367 787,44	3 170 858,81	1 153 878,75	1 511 655,00
74	г. Брянск, ул. К.Либкнехта, д. 21	383	28.06.2011	IV.2013	IV.2014	13	13	280,20	9	8	1	280,20	258,30	21,90	7 523 370,00	3 293 731,39	3 101 133,11	1 128 505,50	1 970 790,00
Итого по городскому округу «Город Стародуб»:		**X**	**X**	**X**	**X**	**48**	**48**	**726,30**	**22**	**15**	**7**	**726,30**	**537,00**	**189,30**	**19 501 155,00**	**8 537 605,65**	**8 038 376,10**	**2 925 173,25**	**3 734 835,00**
75	г. Стародуб, ул. Советская, д. 7	11	15.10.2009	IV.2013	IV.2014	15	15	215,50	7	3	4	215,50	108,00	107,50	5 786 175,00	2 533 187,41	2 385 061,34	867 926,25	1 742 565,00
76	г. Стародуб, ул. Пушкина, д.15	8	15.10.2009	IV.2013	IV.2014	10	10	152,80	3	3	0	152,80	152,80	0,00	4 102 680,00	1 796 153,30	1 691 124,70	615 402,00	472 560,00
77	г. Стародуб, ул. Садовая, д. 8	3	15.10.2009	IV.2013	IV.2014	7	7	172,00	5	5	0	172,00	172,00	0,00	4 618 200,00	2 021 847,96	1 903 622,04	692 730,00	311 460,00
78	г. Стародуб, ул. Ленина, д. 22	2	15.10.2009	IV.2013	IV.2014	16	16	186,00	7	4	3	186,00	104,20	81,80	4 994 100,00	2 186 416,98	2 058 568,02	749 115,00	1 208 250,00
Итого по Десятуховскому сельскому поселению:		**X**	**X**	**X**	**X**	**17**	**17**	**317,20**	**7**	**3**	**4**	**317,20**	**133,50**	**183,70**	**8 516 820,00**	**3 757 731,76**	**3 481 565,24**	**1 277 523,00**	**289 980,00**
79	п. Десятуха, пл. Ленина, д. 4	1	23.12.2011	IV.2013	IV.2014	17	17	317,20	7	3	4	317,20	133,50	183,70	8 516 820,00	3 757 731,76	3 481 565,24	1 277 523,00	289 980,00
Итого по Пальцовскому сельскому поселению:		**X**	**X**	**X**	**X**	**71**	**71**	**1 625,20**	**43**	**20**	**23**	**1 625,20**	**785,30**	**839,90**	**43 636 620,00**	**19 104 112,23**	**17 987 014,77**	**6 545 493,00**	**839 062,50**
80	п. Пальцо, ул. Ленина, д. 1	2	29.06.2007	IV.2013	II.2014	9	9	191,70	3	2	1	191,70	118,00	73,70	5 147 145,00	2 253 420,08	2 121 653,17	772 071,75	0,00
81	п. Пальцо, ул. Ленина, д. 9	7	29.06.2007	IV.2013	II.2014	15	15	301,30	10	3	7	301,30	112,50	188,80	8 089 905,00	3 541 760,41	3 334 658,84	1 213 485,75	839 062,50
82	п. Пальцо, ул. Ленина, д. 7	5	29.06.2007	IV.2013	II.2015	22	22	472,00	12	4	8	472,00	150,00	322,00	12 673 200,00	5 548 326,96	5 223 893,04	1 900 980,00	0,00
83	п. Пальцо, ул. Саши Сабирова, д. 3	13	29.06.2007	IV.2013	II.2015	25	25	660,20	18	11	7	660,20	404,80	255,40	17 726 370,00	7 760 604,78	7 306 809,72	2 658 955,50	0,00
Итого по Свенскому сельскому поселению:		**X**	**X**	**X**	**X**	**54**	**54**	**989,80**	**27**	**17**	**10**	**772,00**	**460,90**	**311,10**	**20 728 200,00**	**9 074 805,96**	**8 544 164,04**	**3 109 230,00**	**5 455 920,00**
84	п. Свень, ул. Клубная, д. 1	25	28.06.2007	IV.2013	IV.2015	43	43	621,20	21	14	7	600,80	384,80	216,00	16 131 480,00	7 062 361,94	6 649 396,06	2 419 722,00	5 141 775,00
85	п. Свень, ул. Клубная, д. 3	27	28.06.2007	IV.2013	IV.2015	11	11	368,60	6	3	3	171,20	76,10	95,10	4 596 720,00	2 012 444,02	1 894 767,98	689 508,00	314 145,00
Итого по городу Трубчевску:		**X**	**X**	**X**	**X**	**22**	**22**	**605,70**	**18**	**11**	**7**	**605,70**	**359,90**	**245,80**	**16 263 045,00**	**7 119 961,10**	**6 703 627,15**	**2 439 456,75**	**4 207 395,00**
86	г. Трубчевск, ул. Урицкого, д. 50	1	10.02.2010	IV.2013	IV.2014	14	14	420,90	12	11	1	420,90	359,90	61,00	11 301 165,00	4 947 650,04	4 658 340,21	1 695 174,75	2 403 075,00
87	г. Трубчевск, ул. Дзержинского, д. 67	1	22.12.2011	IV.2013	IV.2014	8	8	184,80	6	0	6	184,80	0,00	184,80	4 961 880,00	2 172 311,06	2 045 286,94	744 282,00	1 804 320,00
Итого по Брянской области за 2014 год:		**X**	**X**	**X**	**X**	**1079**	**1079**	**17 638,89**	**491**	**261**	**230**	**16 932,31**	**9 084,13**	**7 848,18**	**454 632 523,50**	**227 017 228,62**	**159 420 416,35**	**68 194 878,53**	**84 286 177,50**
Итого по городу Брянску:		**X**	**X**	**X**	**X**	**555**	**555**	**8 280,10**	**250**	**134**	**116**	**8 197,90**	**4 346,30**	**3 851,60**	**220 113 615,00**	**109 902 727,96**	**77 193 844,79**	**33 017 042,25**	**68 848 770,00**
88	г. Брянск, ул. 9-го Января, д. 13	234	07.04.2008	IV.2014	IV.2015	13	13	259,60	5	0	5	259,60	0,00	259,60	6 970 260,00	3 480 250,82	2 444 470,18	1 045 539,00	673 935,00

Продолжение приложения 1

1	2	3	4	5	6	7	8	9	10	11	12	13	14	15	16	17	18	19	20
89	г. Брянск, ул. Красина, д. 17	125	28.12.2006	IV.2014	IV.2015	5	5	90,70	3	3	0	90,70	90,70	0,00	2 435 295,00	1 215 942,79	854 057,96	365 294,25	708 840,00
90	г. Брянск, ул. Малыгина, д. 40	135	28.12.2006	IV.2014	IV.2015	2	2	102,50	2	2	0	102,50	102,50	0,00	2 752 125,00	1 374 136,01	965 170,24	412 818,75	144 990,00
91	г. Брянск, ул. Малыгина, д. 44	136	28.12.2006	IV.2014	IV.2015	6	6	131,70	2	2	0	131,70	131,70	0,00	3 536 145,00	1 765 597,20	1 240 126,05	530 421,75	201 375,00
92	г. Брянск, ул. Малыгина, д. 48	118	28.12.2006	IV.2014	IV.2015	3	3	98,50	3	3	0	98,50	98,50	0,00	2 644 725,00	1 320 511,19	927 505,06	396 708,75	684 675,00
93	г. Брянск, ул. Луначарского, д. 44	214	07.04.2008	IV.2014	IV.2015	6	6	229,80	5	5	0	229,80	229,80	0,00	6 170 130,00	3 080 745,91	2 163 864,59	925 519,50	676 620,00
94	г. Брянск, ул. Луначарского, д. 9	224	07.04.2008	IV.2014	IV.2015	8	8	86,20	4	1	3	86,20	18,70	67,50	2 314 470,00	1 155 614,87	811 684,63	347 170,50	2 035 230,00
95	г. Брянск, ул. О.Кошевого, д. 77	320	07.04.2008	IV.2014	IV.2015	20	20	294,10	9	3	6	294,10	113,50	180,60	7 896 585,00	3 942 764,89	2 769 332,36	1 184 487,75	2 037 915,00
96	г. Брянск, п. Белые Берега, пер. Вокзальный, д. 1	353	28.12.2006	IV.2014	IV.2015	7	7	111,00	5	3	2	111,00	77,90	33,10	2 980 350,00	1 488 088,76	1 045 208,74	447 052,50	1 691 550,00
97	г. Брянск, ул. Красной Гвардии, д. 7	365	07.07.2010	IV.2014	IV.2015	69	69	963,90	31	7	24	963,90	155,10	808,80	25 880 715,00	12 922 241,00	9 076 366,75	3 882 107,25	10 114 395,00
98	г. Брянск, ул. Красной Гвардии, д. 9	375	16.12.2010	IV.2014	IV.2015	71	71	642,40	29	4	25	642,40	75,00	567,40	17 248 440,00	8 612 146,09	6 049 027,91	2 587 266,00	10 299 660,00
99	г. Брянск, ул. Семашко, д. 25 литера А	225	07.04.2008	IV.2014	IV.2015	3	3	68,40	2	2	0	68,40	68,40	0,00	1 836 540,00	916 984,42	644 074,58	275 481,00	418 860,00
100	г. Брянск, ул. Институтская, д. 9	53	07.04.2008	IV.2014	IV.2015	14	14	220,70	6	6	0	220,70	220,70	0,00	5 925 795,00	2 958 749,44	2 078 176,31	888 869,25	451 080,00
101	г. Брянск, ул. Бондаренко, д. 13	209	07.04.2008	IV.2014	IV.2015	9	9	172,10	3	1	2	172,10	82,50	89,60	4 620 885,00	2 307 207,88	1 620 544,37	693 132,75	512 835,00
102	г. Брянск, ул. Гвардейская, д. 22	395	16.12.2010	IV.2014	IV.2015	10	10	172,90	8	7	1	172,90	155,00	17,90	4 642 365,00	2 317 932,84	1 628 077,41	696 354,75	2 926 650,00
103	г. Брянск, ул. Республиканская, д. 12 литера Г	384	28.06.2011	IV.2014	IV.2015	4	4	109,40	2	1	1	109,40	65,40	44,00	2 937 390,00	1 466 638,83	1 030 142,67	440 608,50	298 035,00
104	г. Брянск, ул. Почтовая, д. 1 литера А	387	08.09.2011	IV.2014	IV.2015	12	12	224,70	4	1	3	224,70	50,10	174,60	6 033 195,00	3 012 374,26	2 115 841,49	904 979,25	759 855,00
105	г. Брянск, ул. Ильинская, д. 21	58	07.04.2008	IV.2014	IV.2015	5	5	138,10	4	4	0	138,10	138,10	0,00	3 707 985,00	1 851 396,91	1 300 390,34	556 197,75	1 205 565,00
106	г. Брянск, ул. Баумана, д. 2	40	29.12.2008	IV.2014	IV.2015	15	15	332,20	6	5	1	250,00	209,50	40,50	6 712 500,00	3 351 551,25	2 354 073,75	1 006 875,00	1 039 095,00
107	г. Брянск, ул. Челюскинцев, д. 12	373	07.07.2010	IV.2014	IV.2015	8	8	165,80	4	3	1	165,80	126,20	39,60	4 451 730,00	2 222 748,79	1 561 221,71	667 759,50	1 186 770,00
108	г. Брянск, ул. Локомотивная, д. 1 литера А	385	28.06.2011	IV.2014	IV.2015	30	30	538,80	10	6	4	538,80	305,00	233,80	14 466 780,00	7 223 263,25	5 073 499,75	2 170 017,00	837 720,00
109	г. Брянск, ул. Локомотивная, д. 2	386	28.06.2011	IV.2014	IV.2015	38	38	515,60	16	10	6	515,60	321,20	194,40	13 843 860,00	6 912 239,30	4 855 041,70	2 076 579,00	1 253 895,00
110	г. Брянск, ул. Горького, д. 2	389	25.10.2011	IV.2014	IV.2015	20	20	297,20	7	2	5	297,20	67,40	229,80	7 979 820,00	3 984 324,13	2 798 522,87	1 196 973,00	1 202 880,00
111	г. Брянск, ул. В. Сафроновой, д. 52	390	25.10.2011	IV.2014	IV.2015	31	31	575,90	16	9	7	575,90	246,10	329,80	15 462 915,00	7 720 633,46	5 422 844,29	2 319 437,25	3 622 065,00
112	г. Брянск, ул. Калинина, д. 50	393	25.10.2011	IV.2014	IV.2015	98	98	961,10	45	31	14	961,10	628,40	332,70	25 805 535,00	12 884 703,63	9 050 001,12	3 870 830,25	19 678 365,00
113	г. Брянск, ул. Маяковского, д. 42	61	28.12.2006	IV.2014	IV.2015	5	5	107,10	3	2	1	107,10	83,10	24,00	2 875 635,00	1 435 804,56	1 008 485,19	431 345,25	829 665,00
114	г. Брянск, ул. Чернышевского, д. 80	80	28.12.2006	IV.2014	IV.2015	3	3	128,30	3	2	1	128,30	106,70	21,60	3 444 855,00	1 720 016,10	1 208 110,65	516 728,25	746 430,00
115	г. Брянск, ул. Калинина, д. 85	388	16.09.2011	IV.2014	IV.2015	14	14	144,80	5	3	2	144,80	96,60	48,20	3 887 880,00	1 941 218,48	1 363 479,52	583 182,00	1 409 625,00
116	г. Брянск, ул. Бондаренко, д. 1	211	07.04.2008	IV.2014	IV.2015	14	14	160,70	3	1	2	160,70	46,60	114,10	4 314 795,00	2 154 377,14	1 513 198,61	647 219,25	289 980,00
117	г. Брянск, ул. Конотопская, д. 18	318	28.12.2006	IV.2014	IV.2015	12	12	235,90	5	5	0	235,90	235,90	0,00	6 333 915,00	3 162 523,76	2 221 303,99	950 087,25	910 215,00
Итого по городскому округу «город Клинцы»:		**X**	**X**	**X**	**X**	**103**	**103**	**1 820,90**	**40**	**37**	**3**	**1 470,10**	**1 357,70**	**112,40**	**39 472 185,00**	**19 708 461,97**	**13 842 895,28**	**5 920 827,75**	**929 010,00**
118	г. Клинцы, ул. Богунского Полка, д. 11	54	13.11.2009	IV.2014	IV.2015	6	6	208,90	3	3	0	132,20	132,20	0,00	3 549 570,00	1 772 300,30	1 244 834,20	532 435,50	0,00
119	г. Клинцы, ул. Богунского Полка, д. 7	90	21.12.2011	IV.2014	IV.2015	7	7	218,70	3	3	0	126,70	126,70	0,00	3 401 895,00	1 698 566,17	1 193 044,58	510 284,25	5 370,00
120	г. Клинцы, ул. Парковый лес, д. 2	85	21.11.2011	IV.2014	IV.2015	6	6	72,60	3	2	1	72,60	47,90	24,70	1 949 310,00	973 290,48	683 623,02	292 396,50	467 190,00
121	г. Клинцы, ул. Советская, д. 21	58	13.11.2009	IV.2014	IV.2015	11	11	276,80	6	6	0	207,70	207,70	0,00	5 576 745,00	2 784 468,79	1 955 764,46	836 511,75	0,00
122	г. Клинцы, пер. Богунского Полка, д. 6	86	21.11.2011	IV.2014	IV.2015	15	15	187,90	6	6	0	187,90	187,90	0,00	5 045 115,00	2 519 025,92	1 769 321,83	756 767,25	346 365,00
123	г. Клинцы, ул. Кирова, д. 95	89	07.12.2011	IV.2014	IV.2015	32	32	487,90	11	9	2	456,70	369,00	87,70	12 262 395,00	6 122 613,82	4 300 421,93	1 839 359,25	0,00
124	г. Клинцы, ул. Орджоникидзе, д. 172	88	21.11.2011	IV.2014	IV.2015	3	3	88,50	2	2	0	88,50	88,50	0,00	2 376 225,00	1 186 449,14	833 342,11	356 433,75	0,00
125	г. Клинцы, ул. Орджоникидзе, д. 174	87	21.11.2011	IV.2014	IV.2015	11	11	137,20	4	4	0	137,20	137,20	0,00	3 683 820,00	1 839 331,33	1 291 915,67	552 573,00	45 645,00
126	г. Клинцы, ул. Свердлова, д. 66	48	13.11.2009	IV.2014	IV.2015	12	12	142,40	2	2	0	60,60	60,60	0,00	1 627 110,00	812 416,02	570 627,48	244 066,50	64 440,00

1	2	3	4	5	6	7	8	9	10	11	12	13	14	15	16	17	18	19	20
Итого по Сельцовскому городскому округу:		**X**	**X**	**X**	**X**	**25**	**25**	**258,50**	**9**	**0**	**9**	**258,50**	**0,00**	**258,50**	**6 940 725,00**	**3 465 503,99**	**2 434 112,26**	**1 041 108,75**	**2 329 237,50**
127	г. Сельцо, ул. Строителей, д. 1	5	19.06.2006	IV.2014	III.2015	12	12	97,90	4	0	4	97,90	0,00	97,90	2 628 615,00	1 312 467,47	921 855,28	394 292,25	1 007 949,00
128	г. Сельцо, ул. Строителей, д. 6	6	19.06.2006	IV.2014	III.2015	7	7	82,10	3	0	3	82,10	0,00	82,10	2 204 385,00	1 100 649,43	773 077,82	330 657,75	731 931,00
129	г. Сельцо, ул. Строителей, д. 9	7	19.06.2006	IV.2014	III.2015	6	6	78,50	2	0	2	78,50	0,00	78,50	2 107 725,00	1 052 387,09	739 179,16	316 158,75	589 357,50
Итого по городскому округу «Город Стародуб»:		**X**	**X**	**X**	**X**	**28**	**28**	**502,20**	**15**	**12**	**3**	**502,20**	**444,40**	**57,80**	**13 484 070,00**	**6 732 596,15**	**4 728 863,35**	**2 022 610,50**	**2 926 650,00**
130	г. Стародуб, ул. Пролетарская, д. 26	4	15.10.2009	IV.2014	IV.2015	5	5	133,80	3	3	0	133,80	133,80	0,00	3 592 530,00	1 793 750,23	1 259 900,27	538 879,50	373 215,00
131	г. Стародуб, ул. Фрунзе, д. 67	5	15.10.2009	IV.2014	IV.2015	5	5	70,30	3	2	1	70,30	53,60	16,70	1 887 555,00	942 456,21	661 965,54	283 133,25	706 155,00
132	г. Стародуб, ул. Московская, д. 12	9	15.10.2009	IV.2014	IV.2015	6	6	119,50	4	4	0	119,50	119,50	0,00	3 208 575,00	1 602 041,50	1 125 247,25	481 286,25	1 178 715,00
133	г. Стародуб, ул. Пролетарская, д. 8	1	15.10.2009	IV.2014	IV.2015	12	12	178,60	5	3	2	178,60	137,50	41,10	4 795 410,00	2 394 348,21	1 681 750,29	719 311,50	668 565,00
Итого по Белоберезковскому городскому поселению:		**X**	**X**	**X**	**X**	**42**	**42**	**737,81**	**16**	**10**	**6**	**737,73**	**460,73**	**277,00**	**19 808 050,50**	**9 890 159,61**	**6 946 683,31**	**2 971 207,58**	**0,00**
134	п. Белая Березка, ул. Ленина, д. 4	1	29.08.2011	IV.2014	II.2015	18	18	366,70	8	6	2	366,70	274,90	91,80	9 845 895,00	4 916 055,37	3 452 955,38	1 476 884,25	0,00
135	п. Белая Березка, ул. Чапаева, д. 5	2	29.08.2011	IV.2014	II.2015	24	24	371,11	8	4	4	371,03	185,83	185,20	9 962 155,50	4 974 104,24	3 493 727,93	1 494 323,33	0,00
Итого по городу Дятьково:		**X**	**X**	**X**	**X**	**27**	**27**	**733,00**	**19**	**19**	**0**	**733,00**	**733,00**	**0,00**	**19 681 050,00**	**9 826 748,26**	**6 902 144,24**	**2 952 157,50**	**5 047 800,00**
136	г. Дятьково, ул. Фокина, д. 42	31	31.07.2007	IV.2014	II.2015	4	4	241,80	6	6	0	241,80	241,80	0,00	6 492 330,00	3 241 620,37	2 276 860,13	973 849,50	1 611 000,00
137	г. Дятьково, ул. Крупской, д. 6	23	31.07.2007	IV.2014	II.2015	17	17	288,80	9	9	0	288,80	288,80	0,00	7 754 280,00	3 871 712,00	2 719 426,00	1 163 142,00	2 416 500,00
138	г. Дятьково, ул. Усадьба РТС, д. 8	36	31.07.2007	IV.2014	II.2015	6	6	202,40	4	4	0	202,40	202,40	0,00	5 434 440,00	2 713 415,89	1 905 858,11	815 166,00	1 020 300,00
Итого по Клетнянскому городскому поселению:		**X**	**X**	**X**	**X**	**51**	**51**	**854,70**	**20**	**7**	**13**	**854,70**	**322,00**	**532,70**	**22 948 695,00**	**11 458 283,41**	**8 048 107,34**	**3 442 304,25**	**0,00**
139	п. Клетня, ул. Ленина, д. 63	25	20.12.2011	IV.2014	II.2015	3	3	36,60	2	1	1	36,60	18,30	18,30	982 710,00	490 667,10	344 636,40	147 406,50	0,00
140	п. Клетня, ул. Ленина, д. 107	19	20.12.2011	IV.2014	II.2015	8	8	185,10	3	1	2	185,10	51,70	133,40	4 969 935,00	2 481 488,55	1 742 956,20	745 490,25	0,00
141	п. Клетня, ул. Вокзальная, д. 8	20	20.12.2011	IV.2014	II.2015	6	6	91,10	2	1	1	91,10	46,50	44,60	2 446 035,00	1 221 305,27	857 824,48	366 905,25	0,00
142	п. Клетня, пер. Суворова, д. 7	21	20.12.2011	IV.2014	II.2015	6	6	68,90	2	1	1	68,90	30,30	38,60	1 849 965,00	923 687,52	648 782,73	277 494,75	0,00
143	п. Клетня, пер. Суворова, д. 3	22	20.12.2011	IV.2014	II.2015	10	10	177,30	5	1	4	177,30	52,10	125,20	4 760 505,00	2 376 920,15	1 669 509,10	714 075,75	0,00
144	п. Клетня, ул. Красных Партизан, д. 8	23	20.12.2011	IV.2014	II.2015	6	6	87,70	2	0	2	87,70	0,00	87,70	2 354 745,00	1 175 724,18	825 809,07	353 211,75	0,00
145	п. Клетня, ул. Гоголя, д. 2 литер А	24	20.12.2011	IV.2014	II.2015	12	12	208,00	4	2	2	208,00	123,10	84,90	5 584 800,00	2 788 490,64	1 958 589,36	837 720,00	0,00
Итого по Комаричскому городскому поселению:		**X**	**X**	**X**	**X**	**27**	**27**	**306,18**	**13**	**0**	**13**	**306,18**	**0,00**	**306,18**	**8 220 933,00**	**4 104 711,84**	**2 883 081,21**	**1 233 139,95**	**0,00**
146	п.г.т. Комаричи, ул. Садовая, д. 19	1	28.04.2011	IV.2014	II.2015	27	27	306,18	13	0	13	306,18	0,00	306,18	8 220 933,00	4 104 711,84	2 883 081,21	1 233 139,95	0,00
Итого по Локотскому городскому поселению:		**X**	**X**	**X**	**X**	**13**	**13**	**162,50**	**6**	**0**	**6**	**112,10**	**0,00**	**112,10**	**3 009 885,00**	**1 522 045,27**	**1 036 356,98**	**451 482,75**	**1 823 115,00**
147	п. Локоть, ул. Маркова, д. 12	4	30.03.2011	IV.2014	IV.2015	13	13	162,50	6	0	6	112,10	0,00	112,10	3 009 885,00	1 522 045,27	1 036 356,98	451 482,75	1 823 115,00
Итого по Пальцовскому сельскому поселению:		**X**	**X**	**X**	**X**	**97**	**97**	**1 820,30**	**44**	**8**	**36**	**1 820,30**	**378,80**	**1 441,50**	**48 875 055,00**	**24 403 314,96**	**17 140 481,79**	**7 331 258,25**	**0,00**
148	п. Пальцо, ул. Ленина, д. 8	6	29.06.2007	IV.2014	II.2015	30	30	468,20	12	1	11	468,20	32,50	435,70	12 571 170,00	6 276 785,18	4 408 709,32	1 885 675,50	0,00
149	п. Пальцо, ул. Ленина, д. 6	4	29.06.2007	IV.2014	II.2015	36	36	643,20	16	4	12	643,20	193,20	450,00	17 269 920,00	8 622 871,06	6 056 560,94	2 590 488,00	0,00
150	п. Пальцо, ул. Ленина, д. 4	1	29.06.2007	IV.2014	II.2015	27	27	476,10	12	1	11	476,10	36,40	439,70	12 783 285,00	6 382 694,20	4 483 098,05	1 917 492,75	0,00
151	п. Пальцо, ул. Ленина, д. 2	3	29.06.2007	IV.2014	II.2015	4	4	232,80	4	2	2	232,80	116,70	116,10	6 250 680,00	3 120 964,52	2 192 113,48	937 602,00	0,00
Итого по Свенскому сельскому поселению:		**X**	**X**	**X**	**X**	**56**	**56**	**1 010,30**	**25**	**12**	**13**	**1 010,30**	**467,10**	**543,20**	**27 126 555,00**	**13 544 288,91**	**9 513 282,84**	**4 068 983,25**	**1 218 990,00**
152	п. Свень, ул. Молодежная, д. 8	22	28.06.2007	IV.2014	IV.2015	39	39	641,10	16	12	4	641,10	467,10	174,00	17 213 535,00	8 594 718,03	6 036 786,72	2 582 030,25	864 570,00
153	п. Свень, ул. Клубная, д. 8	26	28.06.2007	IV.2014	IV.2015	8	8	166,40	5	0	5	166,40	0,00	166,40	4 467 840,00	2 230 792,51	1 566 871,49	670 176,00	354 420,00
154	п. Свень, ул. Молодежная, д. 3	18	28.06.2007	IV.2014	IV.2015	9	9	202,80	4	0	4	202,80	0,00	202,80	5 445 180,00	2 718 778,37	1 909 624,63	816 777,00	0,00
Итого по Севскому городскому поселению:		**X**	**X**	**X**	**X**	**42**	**42**	**560,00**	**25**	**21**	**4**	**560,00**	**506,10**	**53,90**	**15 036 000,00**	**7 507 474,80**	**5 273 125,20**	**2 255 400,00**	**0,00**
155	г. Севск, ул. Салтыкова-Щедрина, д. 44	9	30.07.2007	IV.2014	II.2015	38	38	440,00	23	19	4	440,00	386,10	53,90	11 814 000,00	5 898 730,20	4 143 169,80	1 772 100,00	0,00
156	п. Заречный, ул. Профсоюзная, д. 9	5	30.07.2007	IV.2014	II.2015	4	4	120,00	2	2	0	120,00	120,00	0,00	3 222 000,00	1 608 744,60	1 129 955,40	483 300,00	0,00

Продолжение приложения 1

1	2	3	4	5	6	7	8	9	10	11	12	13	14	15	16	17	18	19	20
Итого по Сещинскому сельскому поселению:		**X**	**X**	**X**	**X**	**6**	**6**	**271,60**	**6**	**1**	**5**	**271,60**	**68,00**	**203,60**	**7 292 460,00**	**3 641 125,27**	**2 557 465,73**	**1 093 869,00**	**0,00**
157	д. Старое Колышкино, ул. Санаторий «Трёхбратский», д. 1	1	01.10.2009	IV.2014	IV.2015	6	6	271,60	6	1	5	271,60	68,00	203,60	7 292 460,00	3 641 125,27	2 557 465,73	1 093 869,00	0,00
Итого по Снежскому сельскому поселению:		**X**	**X**	**X**	**X**	**7**	**7**	**320,80**	**3**	**0**	**3**	**97,70**	**0,00**	**97,70**	**2 623 245,00**	**1 309 786,22**	**919 972,03**	**393 486,75**	**1 162 605,00**
158	п. Путевка, д. 10	37/11	09.11.2009	IV.2014	IV.2015	1	1	109,20	1	0	1	22,90	0,00	22,90	614 865,00	307 002,09	215 633,16	92 229,75	485 985,00
159	п. Путевка, д. 25	37/8	09.11.2009	IV.2014	IV.2015	3	3	131,80	1	0	1	28,00	0,00	28,00	751 800,00	375 373,74	263 656,26	112 770,00	349 050,00
160	п. Путевка, д. 27	37/10	09.11.2009	IV.2014	IV.2015	3	3	79,80	1	0	1	46,80	0,00	46,80	1 256 580,00	627 410,39	440 682,61	188 487,00	327 570,00
Итого по Брянской области за 2015 год:		**X**	**X**	**X**	**X**	**624**	**624**	**11 920,07**	**281**	**143**	**138**	**10 964,56**	**5 990,26**	**4 974,30**	**294 398 436,00**	**83 232 786,29**	**167 005 884,30**	**44 159 765,41**	**26 510 347,75**
Итого по городу Брянску:		**X**	**X**	**X**	**X**	**111**	**111**	**2 729,66**	**49**	**31**	**18**	**2 361,95**	**1 609,75**	**752,20**	**63 418 357,50**	**17 928 369,66**	**35 977 234,21**	**9 512 753,63**	**10 193 602,50**
161	г. Брянск, ул. 3-го Июля, д. 34	5	28.12.2006	IV.2015	IV.2016	5	5	92,31	1	1	0	55,50	55,50	0,00	1 490 175,00	421 272,47	845 376,28	223 526,25	0,00
162	г. Брянск, ул. Комсомольская, д. 54	44	28.12.2006	IV.2015	IV.2016	8	8	148,90	3	2	1	148,90	40,60	108,30	3 997 965,00	1 130 224,71	2 268 045,54	599 694,75	2 153 370,00
163	г. Брянск, ул. 3-го Июля, д. 2	192	28.12.2006	IV.2015	IV.2016	4	4	194,80	2	2	0	194,80	194,80	0,00	5 230 380,00	1 478 628,43	2 967 194,57	784 557,00	0,00
164	г. Брянск, ул. 8 Марта, д. 20	217	07.04.2008	IV.2015	IV.2016	7	7	123,40	3	3	0	123,40	123,40	0,00	3 313 290,00	936 667,08	1 879 629,42	496 993,50	263 130,00
165	г. Брянск, ул. Семашко, д. 22	226	07.04.2008	IV.2015	IV.2016	17	17	244,30	7	4	3	244,30	123,20	121,10	6 559 455,00	1 854 357,93	3 721 178,82	983 918,25	1 678 125,00
166	г. Брянск, ул. Челюскинцев, д. 18	380	16.12.2010	IV.2015	IV.2016	12	12	282,10	5	1	4	282,10	161,90	120,20	7 574 385,00	2 141 278,64	4 296 948,61	1 136 157,75	1 417 680,00
167	г. Брянск, ул. Бондаренко, д. 15	206	07.04.2008	IV.2015	IV.2016	8	8	151,85	4	3	1	151,85	97,25	54,60	4 077 172,50	1 152 616,66	2 312 979,96	611 575,88	720 922,50
168	г. Брянск, ул. Бондаренко, д. 19	207	07.04.2008	IV.2015	IV.2016	8	8	128,60	2	1	1	128,60	75,00	53,60	3 452 910,00	976 137,66	1 958 835,84	517 936,50	0,00
169	г. Брянск, ул. Бондаренко, д. 17	208	07.04.2008	IV.2015	IV.2016	7	7	181,40	4	3	1	181,40	157,40	24,00	4 870 590,00	1 376 915,79	2 763 085,71	730 588,50	1 321 020,00
170	г. Брянск, ул. Красина, д. 21	126	28.12.2006	IV.2015	IV.2016	2	2	102,30	2	0	2	102,30	0,00	102,30	2 746 755,00	776 507,64	1 558 234,11	412 013,25	671 250,00
171	г. Брянск, ул. 11 лет Октября, д. 5	77	28.12.2006	IV.2015	IV.2016	4	4	130,60	1	0	1	65,50	0,00	65,50	1 758 675,00	497 177,42	997 696,33	263 801,25	0,00
172	г. Брянск, ул. Советская, д. 49	113	28.12.2006	IV.2015	IV.2016	6	6	385,60	6	6	0	289,00	289,00	0,00	7 759 650,00	2 193 653,05	4 402 049,45	1 163 947,50	0,00
173	г. Брянск, ул. Луначарского, д. 70	229	29.12.2008	IV.2015	IV.2016	8	8	221,10	1	0	1	51,90	0,00	51,90	1 393 515,00	393 946,69	790 541,06	209 027,25	0,00
174	г. Брянск, ул. Медведева, д. 91	63	28.12.2006	IV.2015	IV.2016	12	12	291,70	5	5	0	291,70	291,70	0,00	7 832 145,00	2 214 147,39	4 443 175,86	1 174 821,75	0,00
175	г. Брянск, ул. Спартаковская, д. 75	166	28.12.2006	IV.2015	IV.2016	3	3	50,70	3	0	3	50,70	0,00	50,70	1 361 295,00	384 838,10	772 262,65	204 194,25	1 968 105,00
Итого по городскому округу «город Клинцы»:		**X**	**X**	**X**	**X**	**76**	**76**	**1 529,20**	**31**	**22**	**9**	**1 375,70**	**1 043,90**	**331,80**	**36 937 545,00**	**10 442 243,97**	**20 954 669,28**	**5 540 631,75**	**880 680,00**
176	г. Клинцы, ул. Богунского Полка, д. 4	53	13.11.2009	IV.2015	IV.2016	3	3	98,00	2	2	0	61,70	61,70	0,00	1 656 645,00	468 333,54	939 814,71	248 496,75	24 165,00
177	г. Клинцы, ул. Гагарина, д. 89 литера А	62	13.11.2009	IV.2015	IV.2016	20	20	227,50	6	3	3	227,50	161,20	66,30	6 108 375,00	1 726 837,61	3 465 281,14	916 256,25	848 460,00
178	г. Клинцы, ул. Пушкина, д. 2	57	13.11.2009	IV.2015	IV.2016	24	24	459,20	7	5	2	397,90	274,60	123,30	10 683 615,00	3 020 257,96	6 060 814,79	1 602 542,25	0,00
179	г. Клинцы, ул. Свердлова, д. 24	50	13.11.2009	IV.2015	IV.2016	4	4	135,90	3	3	0	110,30	110,30	0,00	2 961 555,00	837 231,60	1 680 090,15	444 233,25	0,00
180	г. Клинцы, ул. Советская, д. 22	49	13.11.2009	IV.2015	IV.2016	17	17	448,80	9	7	2	418,50	373,50	45,00	11 236 725,00	3 176 622,16	6 374 594,09	1 685 508,75	0,00
181	г. Клинцы, ул. Советская, д. 8	63	13.11.2009	IV.2015	IV.2016	8	8	159,80	4	2	2	159,80	62,60	97,20	4 290 630,00	1 212 961,10	2 434 074,40	643 594,50	8 055,00
Итого по городскому округу «Город Стародуб»:		**X**	**X**	**X**	**X**	**13**	**13**	**149,40**	**5**	**2**	**3**	**149,40**	**55,00**	**94,40**	**4 011 390,00**	**1 134 019,95**	**2 275 661,55**	**601 708,50**	**912 900,00**
182	г. Стародуб, ул. Евсеевская, д. 8	10	15.10.2009	IV.2015	IV.2016	6	6	104,20	3	2	1	104,20	55,00	49,20	2 797 770,00	790 929,58	1 587 174,92	419 665,50	365 160,00
183	г. Стародуб, ул. Краснооктябрьская, д. 21	7	15.10.2009	IV.2015	IV.2016	7	7	45,20	2	0	2	45,20	0,00	45,20	1 213 620,00	343 090,37	688 486,63	182 043,00	547 740,00
Итого по Белоберезковскому городскому поселению:		**X**	**X**	**X**	**X**	**51**	**51**	**737,11**	**16**	**16**	**0**	**737,11**	**737,11**	**0,00**	**19 791 403,50**	**5 595 029,76**	**11 227 663,21**	**2 968 710,53**	**0,00**
184	п. Белая Березка, ул. Партизанская, д. 3	2	24.08.2007	IV.2015	II.2016	26	26	367,93	8	8	0	367,93	367,93	0,00	9 878 920,50	2 792 770,82	5 604 311,60	1 481 838,08	0,00
185	п. Белая Березка, ул. Ленина, д. 14	2	28.12.2009	IV.2015	II.2016	25	25	369,18	8	8	0	369,18	369,18	0,00	9 912 483,00	2 802 258,94	5 623 351,61	1 486 872,45	0,00
Итого по Дубровскому городскому поселению:		**X**	**X**	**X**	**X**	**15**	**15**	**293,30**	**12**	**1**	**11**	**293,30**	**23,00**	**270,30**	**7 875 105,00**	**2 232 640,67**	**4 461 198,58**	**1 181 265,75**	**0,00**
186	п. Дубровка, ул. 324 Дивизии, д. 49	1	01.06.2007	IV.2015	IV.2016	4	4	97,60	4	1	3	97,60	23,00	74,60	2 620 560,00	740 832,31	1 486 643,69	393 084,00	0,00
187	п. Дубровка, ул. Победы, д. 20	2	01.06.2007	IV.2015	IV.2016	11	11	195,70	8	0	8	195,70	0,00	195,70	5 254 545,00	1 491 808,36	2 974 554,89	788 181,75	0,00

1	2	3	4	5	6	7	8	9	10	11	12	13	14	15	16	17	18	19	20
Итого по городу Дятьково:		**X**	**X**	**X**	**X**	**68**	**68**	**1 465,20**	**29**	**17**	**12**	**1 251,20**	**643,40**	**607,80**	**33 594 720,00**	**9 497 227,34**	**19 058 284,66**	**5 039 208,00**	**7 526 055,00**
188	г. Дятьково, ул. Крупской, д. 31	22	31.07.2007	IV.2015	II.2016	13	13	170,70	4	4	0	170,70	135,00	35,70	4 583 295,00	1 295 697,50	2 600 103,25	687 494,25	786 705,00
189	г. Дятьково, ул. Фокина, д. 6	10	30.07.2007	IV.2015	II.2016	7	7	128,20	4	2	2	128,20	52,60	75,60	3 442 170,00	973 101,46	1 952 743,04	516 325,50	1 071 315,00
190	г. Дятьково, ул. Усадьба РТС, д. 3	15	30.07.2007	IV.2015	II.2015	9	9	306,40	4	3	1	306,40	202,90	103,50	8 226 840,00	2 325 727,67	4 667 086,33	1 234 026,00	805 500,00
191	г. Дятьково, ул. Дворики РТС, д. 8	4	20.10.2009	IV.2015	II.2016	1	1	106,60	1	0	1	26,50	0,00	26,50	711 525,00	201 148,12	403 648,13	106 728,75	590 700,00
192	г. Дятьково, ул. Ленина, д. 233	24	30.07.2007	IV.2015	II.2016	5	5	183,90	2	2	0	50,00	50,00	0,00	1 342 500,00	379 524,75	761 600,25	201 375,00	163 785,00
193	г. Дятьково, ул. Крупской, д. 29	21	31.07.2007	IV.2015	II.2016	7	7	107,20	4	4	0	107,20	107,20	0,00	2 878 320,00	813 701,06	1 632 870,94	431 748,00	644 400,00
194	г. Дятьково, ул. Дворики РТС д. 9	1	22.11.2006	IV.2015	II.2016	10	10	137,10	4	0	4	137,10	0,00	137,10	3 681 135,00	1 040 656,86	2 088 307,89	552 170,25	778 650,00
195	г. Дятьково, ул. Усадьба РТС д. 1	18	22.11.2011	IV.2015	II.2016	11	11	229,40	4	0	4	229,40	0,00	229,40	6 159 390,00	1 741 259,55	3 494 221,95	923 908,50	1 476 750,00
196	г. Дятьково, пер. Луначарского, д. 3	37	31.07.2007	IV.2015	II.2016	5	5	95,70	2	2	0	95,70	95,70	0,00	2 569 545,00	726 410,37	1 457 702,88	385 431,75	1 208 250,00
Итого по Локотскому городскому поселению:		**X**	**X**	**X**	**X**	**27**	**27**	**575,60**	**16**	**1**	**15**	**396,10**	**33,60**	**362,50**	**10 635 285,00**	**3 006 595,06**	**6 033 397,19**	**1 595 292,75**	**3 138 765,25**
197	п. Локоть, ул. Механизаторов, д. 3	5	30.03.2011	IV.2015	IV.2016	27	27	575,60	16	1	15	396,10	33,60	362,50	10 635 285,00	3 006 595,06	6 033 397,19	1 595 292,75	3 138 765,25
Итого по Пальцовскому сельскому поселению:		**X**	**X**	**X**	**X**	**147**	**147**	**2 606,60**	**71**	**11**	**60**	**2 606,60**	**393,80**	**2 212,80**	**69 987 210,00**	**19 785 384,26**	**39 703 744,24**	**10 498 081,50**	**0,00**
198	п. Пальцо, ул. Ленина, д. 12	8	29.06.2007	IV.2015	II.2016	44	44	650,70	18	1	17	650,70	42,40	608,30	17 471 295,00	4 939 135,10	9 911 465,65	2 620 694,25	0,00
199	п. Пальцо, ул. Ленина, д. 14	10	29.06.2007	IV.2015	II.2016	38	38	659,10	18	1	17	659,10	33,50	625,60	17 696 835,00	5 002 895,25	10 039 414,50	2 654 525,25	0,00
200	п. Пальцо, ул. Ленина, д. 15	11	29.06.2007	IV.2015	II.2016	32	32	633,80	18	1	17	633,80	31,80	602,00	17 017 530,00	4 810 855,73	9 654 044,77	2 552 629,50	0,00
201	п. Пальцо, ул. Саши Сабирова, д. 4	14	29.06.2007	IV.2015	II.2016	32	32	619,50	16	8	8	619,50	286,10	333,40	16 633 575,00	4 702 311,65	9 436 227,10	2 495 036,25	0,00
202	п. Пальцо, ул. Ленина, д. 1	2	29.06.2007	IV.2015	II.2016	1	1	43,50	1	0	1	43,50	0,00	43,50	1 167 975,00	330 186,53	662 592,22	175 196,25	0,00
Итого по Свенскому сельскому поселению:		**X**	**X**	**X**	**X**	**63**	**63**	**957,30**	**26**	**17**	**9**	**916,50**	**602,70**	**313,80**	**24 608 025,00**	**6 956 688,66**	**13 960 132,59**	**3 691 203,75**	**3 858 345,00**
203	п. Свень, ул. Молодежная, д. 6	20	28.06.2007	IV.2015	IV.2016	31	31	482,50	12	8	4	482,50	315,40	167,10	12 955 125,00	3 662 413,83	7 349 442,42	1 943 268,75	1 119 645,00
204	п. Свень, ул. Брянская, д. 5	28	28.06.2007	IV.2015	IV.2016	32	32	474,80	14	9	5	434,00	287,30	146,70	11 652 900,00	3 294 274,83	6 610 690,17	1 747 935,00	2 738 700,00
Итого по Севскому городскому поселению:		**X**	**X**	**X**	**X**	**39**	**39**	**660,80**	**22**	**21**	**1**	**660,80**	**632,10**	**28,70**	**17 742 480,00**	**5 015 799,09**	**10 065 308,91**	**2 661 372,00**	**0,00**
205	г. Севск, ул. Ленина, д. 48	14	30.07.2007	IV.2015	II.2016	10	10	121,70	3	3	0	121,70	121,70	0,00	3 267 645,00	923 763,24	1 853 735,01	490 146,75	0,00
206	г. Севск, ул. Некрасова, д. 15	8	30.07.2007	IV.2015	II.2016	5	5	162,00	5	4	1	162,00	133,30	28,70	4 349 700,00	1 229 660,19	2 467 584,81	652 455,00	0,00
207	г. Севск, ул. Советская, д. 31	7	30.07.2007	IV.2015	II.2016	9	9	209,10	8	8	0	209,10	209,10	0,00	5 614 335,00	1 587 172,50	3 185 012,25	842 150,25	0,00
208	г. Севск, ул. Советская, д. 111	4	30.07.2007	IV.2015	II.2016	15	15	168,00	6	6	0	168,00	168,00	0,00	4 510 800,00	1 275 203,16	2 558 976,84	676 620,00	0,00
Итого по Супоневскому сельскому поселению:		**X**	**X**	**X**	**X**	**14**	**14**	**215,90**	**4**	**4**	**0**	**215,90**	**215,90**	**0,00**	**5 796 915,00**	**1 638 787,87**	**3 288 589,88**	**869 537,25**	**0,00**
209	с. Супонево, ул. Октябрьская, д. 34	29	29.06.2007	IV.2015	II.2016	14	14	215,90	4	4	0	215,90	215,90	0,00	5 796 915,00	1 638 787,87	3 288 589,88	869 537,25	0,00

ПРИЛОЖЕНИЕ 2
к региональной адресной программе «Переселение граждан из аварийного жилищного фонда на территории Брянской области» (2013—2015 годы)

Реестр аварийных многоквартирных домов по способам переселения

№ п. п.	Адрес МКД	Расселяемая площадь		Строительство МКД			Приобретение жилых помещений у застройщиков			Приобретение жилых помещений у лиц, не являющихся застройщиком			Выкуп жилых помещений у собственников			Стоимость всего	Дополнительные источники финансирования	Нормативная стоимость 1 кв. м	3/4 от нормативная стоимости 1 кв. м
		всего	в т.ч. частная собственность	площадь	стоимость	удельная стоимость 1 кв. м	площадь	стоимость	удельная стоимость 1 кв. м	площадь	стоимость	удельная стоимость 1 кв. м	площадь	стоимость	удельная стоимость 1 кв. м				
		кв. м	кв. м	кв. м	руб.	руб.	кв. м	руб.	руб.	кв. м	руб.	руб.	кв. м	руб.	руб.	руб.	руб.	руб.	руб.
1	2	3	4	5	6	7	8	9	10	11	12	13	14	15	16	17	18	19	20
Итого по Брянской области за 2013—2015 годы:		**45 467,31**	**24 497,69**	**0,00**	**0,00**	**0,00**	**45 467,31**	**1 220 797 273,50**	**26 850,00**	**0,00**	**0,00**	**0,00**	**0,00**	**0,00**	**0,00**	**1 220 797 273,50**	**234 999 523,75**	**26 850,00**	**20 137,50**
Итого по Брянской области за 2013 год:		**17 570,44**	**9 423,30**	**0,00**	**0,00**	**0,00**	**17 570,44**	**471 766 314,00**	**26 850,00**	**0,00**	**0,00**	**0,00**	**0,00**	**0,00**	**0,00**	**471 766 314,00**	**124 202 998,50**	**26 850,00**	**20 137,50**
Итого по городу Брянску:		**13 524,04**	**7 146,70**	**0,00**	**0,00**	**0,00**	**13 524,04**	**363 120 474,00**	**26 850,00**	**0,00**	**0,00**	**0,00**	**0,00**	**0,00**	**0,00**	**363 120 474,00**	**109 675 806,00**	**26 850,00**	**20 137,50**
1	г. Брянск, ул. Арсенальская, д. 38	706,60	641,90	0,00	0,00	0,00	706,60	18 972 210,00	26 850,00	0,00	0,00	0,00	0,00	0,00	0,00	18 972 210,00	1 449 900,00	26 850,00	20 137,50
2	г. Брянск, ул. Калинина, д. 74	288,70	213,50	0,00	0,00	0,00	288,70	7 751 595,00	26 850,00	0,00	0,00	0,00	0,00	0,00	0,00	7 751 595,00	2 021 805,00	26 850,00	20 137,50
3	г. Брянск, ул. Калинина, д. 76	526,60	384,60	0,00	0,00	0,00	526,60	14 139 210,00	26 850,00	0,00	0,00	0,00	0,00	0,00	0,00	14 139 210,00	2 768 235,00	26 850,00	20 137,50
4	г. Брянск, ул. Пионерская, д. 11	43,80	0,00	0,00	0,00	0,00	43,80	1 176 030,00	26 850,00	0,00	0,00	0,00	0,00	0,00	0,00	1 176 030,00	220 170,00	26 850,00	20 137,50
5	г. Брянск, ул. Урицкого, д. 116	348,60	348,60	0,00	0,00	0,00	348,60	9 359 910,00	26 850,00	0,00	0,00	0,00	0,00	0,00	0,00	9 359 910,00	453 765,00	26 850,00	20 137,50
6	г. Брянск, ул. Свенская, д. 31	23,30	0,00	0,00	0,00	0,00	23,30	625 605,00	26 850,00	0,00	0,00	0,00	0,00	0,00	0,00	625 605,00	260 445,00	26 850,00	20 137,50
7	г. Брянск, ул. Свенская, д. 33	33,10	0,00	0,00	0,00	0,00	33,10	888 735,00	26 850,00	0,00	0,00	0,00	0,00	0,00	0,00	888 735,00	561 165,00	26 850,00	20 137,50
8	г. Брянск, ул. Фокина, д. 63	353,40	329,60	0,00	0,00	0,00	353,40	9 488 790,00	26 850,00	0,00	0,00	0,00	0,00	0,00	0,00	9 488 790,00	2 070 135,00	26 850,00	20 137,50
9	г. Брянск, ул. Металлистов, д. 18	43,30	0,00	0,00	0,00	0,00	43,30	1 162 605,00	26 850,00	0,00	0,00	0,00	0,00	0,00	0,00	1 162 605,00	287 295,00	26 850,00	20 137,50
10	г. Брянск, ул. Витебская, д. 43	128,80	128,80	0,00	0,00	0,00	128,80	3 458 280,00	26 850,00	0,00	0,00	0,00	0,00	0,00	0,00	3 458 280,00	1 858 020,00	26 850,00	20 137,50
11	г. Брянск, ул. Витебская, д. 41	127,60	127,60	0,00	0,00	0,00	127,60	3 426 060,00	26 850,00	0,00	0,00	0,00	0,00	0,00	0,00	3 426 060,00	2 373 540,00	26 850,00	20 137,50
12	г. Брянск, ул. Димитрова, д. 106	49,70	0,00	0,00	0,00	0,00	49,70	1 334 445,00	26 850,00	0,00	0,00	0,00	0,00	0,00	0,00	1 334 445,00	115 455,00	26 850,00	20 137,50
13	г. Брянск, пер. Урицкого, д. 10	91,30	46,20	0,00	0,00	0,00	91,30	2 451 405,00	26 850,00	0,00	0,00	0,00	0,00	0,00	0,00	2 451 405,00	716 895,00	26 850,00	20 137,50
14	г. Брянск, ул. Советская, д. 29	169,20	169,20	0,00	0,00	0,00	169,20	4 543 020,00	26 850,00	0,00	0,00	0,00	0,00	0,00	0,00	4 543 020,00	383 955,00	26 850,00	20 137,50
15	г. Брянск, ул. Малыгина, д. 42	93,50	0,00	0,00	0,00	0,00	93,50	2 510 475,00	26 850,00	0,00	0,00	0,00	0,00	0,00	0,00	2 510 475,00	281 925,00	26 850,00	20 137,50
16	г. Брянск, ул. Советская, д. 42	104,10	104,10	0,00	0,00	0,00	104,10	2 795 085,00	26 850,00	0,00	0,00	0,00	0,00	0,00	0,00	2 795 085,00	260 445,00	26 850,00	20 137,50
17	г. Брянск, ул. Урицкого, д. 24	49,40	49,40	0,00	0,00	0,00	49,40	1 326 390,00	26 850,00	0,00	0,00	0,00	0,00	0,00	0,00	1 326 390,00	0,00	26 850,00	20 137,50
18	г. Брянск, ул. Калинина, д. 81 литера А	38,80	0,00	0,00	0,00	0,00	38,80	1 041 780,00	26 850,00	0,00	0,00	0,00	0,00	0,00	0,00	1 041 780,00	193 320,00	26 850,00	20 137,50
19	г. Брянск, ул. Урицкого, д. 120	61,90	25,20	0,00	0,00	0,00	61,90	1 662 015,00	26 850,00	0,00	0,00	0,00	0,00	0,00	0,00	1 662 015,00	459 135,00	26 850,00	20 137,50
20	г. Брянск, ул. Репина, д. 11	17,40	17,40	0,00	0,00	0,00	17,40	467 190,00	26 850,00	0,00	0,00	0,00	0,00	0,00	0,00	467 190,00	418 860,00	26 850,00	20 137,50
21	г. Брянск, ул. Репина, д. 11 литера А	49,20	49,20	0,00	0,00	0,00	49,20	1 321 020,00	26 850,00	0,00	0,00	0,00	0,00	0,00	0,00	1 321 020,00	182 580,00	26 850,00	20 137,50

1	2	3	4	5	6	7	8	9	10	11	12	13	14	15	16	17	18	19	20
22	г. Брянск, ул. Менжинского, д. 7	118,80	0,00	0,00	0,00	0,00	118,80	3 189 780,00	26 850,00	0,00	0,00	0,00	0,00	0,00	0,00	3 189 780,00	945 120,00	26 850,00	20 137,50
23	г. Брянск, ул. Унечская, д. 25	98,20	0,00	0,00	0,00	0,00	98,20	2 636 670,00	26 850,00	0,00	0,00	0,00	0,00	0,00	0,00	2 636 670,00	853 830,00	26 850,00	20 137,50
24	г. Брянск, ул. Менжинского, д. 3	133,90	0,00	0,00	0,00	0,00	133,90	3 595 215,00	26 850,00	0,00	0,00	0,00	0,00	0,00	0,00	3 595 215,00	808 185,00	26 850,00	20 137,50
25	г. Брянск, ул. Котовского, д. 19	126,20	45,30	0,00	0,00	0,00	126,20	3 388 470,00	26 850,00	0,00	0,00	0,00	0,00	0,00	0,00	3 388 470,00	1 068 630,00	26 850,00	20 137,50
26	г. Брянск, пер. Менжинского, д. 23	44,50	0,00	0,00	0,00	0,00	44,50	1 194 825,00	26 850,00	0,00	0,00	0,00	0,00	0,00	0,00	1 194 825,00	40 275,00	26 850,00	20 137,50
27	г. Брянск, ул. Конотопская, д. 15	124,20	0,00	0,00	0,00	0,00	124,20	3 334 770,00	26 850,00	0,00	0,00	0,00	0,00	0,00	0,00	3 334 770,00	1 605 630,00	26 850,00	20 137,50
28	г. Брянск, пр-т Московский, д. 31	73,30	73,30	0,00	0,00	0,00	73,30	1 968 105,00	26 850,00	0,00	0,00	0,00	0,00	0,00	0,00	1 968 105,00	249 705,00	26 850,00	20 137,50
29	г. Брянск, п. Белые Берега, ул. Коминтерна, д. 7	136,80	136,80	0,00	0,00	0,00	136,80	3 673 080,00	26 850,00	0,00	0,00	0,00	0,00	0,00	0,00	3 673 080,00	0,00	26 850,00	20 137,50
30	г. Брянск, п. Белые Берега, пер. Комсомольский, д. 5	87,40	0,00	0,00	0,00	0,00	87,40	2 346 690,00	26 850,00	0,00	0,00	0,00	0,00	0,00	0,00	2 346 690,00	445 710,00	26 850,00	20 137,50
31	г. Брянск, ул. Тютчева, д. 18	244,10	95,50	0,00	0,00	0,00	244,10	6 554 085,00	26 850,00	0,00	0,00	0,00	0,00	0,00	0,00	6 554 085,00	1 098 165,00	26 850,00	20 137,50
32	г. Брянск, п. Белые Берега, ул. Радищева, д. 1	16,20	0,00	0,00	0,00	0,00	16,20	434 970,00	26 850,00	0,00	0,00	0,00	0,00	0,00	0,00	434 970,00	451 080,00	26 850,00	20 137,50
33	г. Брянск, ул. Почтовая, д. 33	152,70	152,70	0,00	0,00	0,00	152,70	4 099 995,00	26 850,00	0,00	0,00	0,00	0,00	0,00	0,00	4 099 995,00	2 988 405,00	26 850,00	20 137,50
34	г. Брянск, ул. Угольная, д. 6	489,60	152,90	0,00	0,00	0,00	489,60	13 145 760,00	26 850,00	0,00	0,00	0,00	0,00	0,00	0,00	13 145 760,00	5 783 490,00	26 850,00	20 137,50
35	г. Брянск, ул. К. Либкнехта, д. 6	224,00	0,00	0,00	0,00	0,00	224,00	6 014 400,00	26 850,00	0,00	0,00	0,00	0,00	0,00	0,00	6 014 400,00	2 738 700,00	26 850,00	20 137,50
36	г. Брянск, ул. Советская, д. 47	379,70	96,70	0,00	0,00	0,00	379,70	10 194 945,00	26 850,00	0,00	0,00	0,00	0,00	0,00	0,00	10 194 945,00	1 611 000,00	26 850,00	20 137,50
37	г. Брянск, ул. 9-го Января, д. 50	116,00	0,00	0,00	0,00	0,00	116,00	3 114 600,00	26 850,00	0,00	0,00	0,00	0,00	0,00	0,00	3 114 600,00	1 154 550,00	26 850,00	20 137,50
38	г. Брянск, п. Белые Берега, ул. Транспортная, д. 13	474,60	0,00	0,00	0,00	0,00	474,60	12 743 010,00	26 850,00	0,00	0,00	0,00	0,00	0,00	0,00	12 743 010,00	389 325,00	26 850,00	20 137,50
39	г. Брянск, ул. Луначарского, д. 2	37,60	0,00	0,00	0,00	0,00	37,60	1 009 560,00	26 850,00	0,00	0,00	0,00	0,00	0,00	0,00	1 009 560,00	923 640,00	26 850,00	20 137,50
40	г. Брянск, ул. Калинина, д. 91 литера А	244,60	144,40	0,00	0,00	0,00	244,60	6 567 510,00	26 850,00	0,00	0,00	0,00	0,00	0,00	0,00	6 567 510,00	370 530,00	26 850,00	20 137,50
41	г. Брянск, пр-т Московский, д. 10/15	311,04	80,40	0,00	0,00	0,00	311,04	8 351 424,00	26 850,00	0,00	0,00	0,00	0,00	0,00	0,00	8 351 424,00	5 180 976,00	26 850,00	20 137,50
42	г. Брянск, пр-т Московский, д. 33	380,40	238,90	0,00	0,00	0,00	380,40	10 213 740,00	26 850,00	0,00	0,00	0,00	0,00	0,00	0,00	10 213 740,00	3 289 125,00	26 850,00	20 137,50
43	г. Брянск, ул. Свенская, д. 35	58,60	58,60	0,00	0,00	0,00	58,60	1 573 410,00	26 850,00	0,00	0,00	0,00	0,00	0,00	0,00	1 573 410,00	118 140,00	26 850,00	20 137,50
44	г. Брянск, ул. Баумана, д. 17	170,50	127,70	0,00	0,00	0,00	170,50	4 577 925,00	26 850,00	0,00	0,00	0,00	0,00	0,00	0,00	4 577 925,00	2 510 475,00	26 850,00	20 137,50
45	г. Брянск, ул. Баумана, д. 19	214,10	141,50	0,00	0,00	0,00	214,10	5 748 585,00	26 850,00	0,00	0,00	0,00	0,00	0,00	0,00	5 748 585,00	2 067 450,00	26 850,00	20 137,50
46	г. Брянск, ул. 3-го Июля, д. 21	75,00	0,00	0,00	0,00	0,00	75,00	2 013 750,00	26 850,00	0,00	0,00	0,00	0,00	0,00	0,00	2 013 750,00	671 250,00	26 850,00	20 137,50
47	г. Брянск, ул. Фокина, д. 110	91,90	0,00	0,00	0,00	0,00	91,90	2 467 515,00	26 850,00	0,00	0,00	0,00	0,00	0,00	0,00	2 467 515,00	539 685,00	26 850,00	20 137,50
48	г. Брянск, пер. Менжинского, д. 9	348,40	0,00	0,00	0,00	0,00	348,40	9 354 540,00	26 850,00	0,00	0,00	0,00	0,00	0,00	0,00	9 354 540,00	1 600 260,00	26 850,00	20 137,50
49	г. Брянск, п. Белые Берега, пер. Комсомольский, д. 12	122,30	25,40	0,00	0,00	0,00	122,30	3 283 755,00	26 850,00	0,00	0,00	0,00	0,00	0,00	0,00	3 283 755,00	958 545,00	26 850,00	20 137,50
50	г. Брянск, п. Белые Берега, ул. Привокзальная, д. 1 литера В	88,40	44,20	0,00	0,00	0,00	88,40	2 373 540,00	26 850,00	0,00	0,00	0,00	0,00	0,00	0,00	2 373 540,00	767 910,00	26 850,00	20 137,50
51	г. Брянск, п. Белые Берега, ул. Привокзальная, д. 1 литера Г	122,80	0,00	0,00	0,00	0,00	122,80	3 297 180,00	26 850,00	0,00	0,00	0,00	0,00	0,00	0,00	3 297 180,00	1 428 420,00	26 850,00	20 137,50
52	г. Брянск, ул. Пушкина, д. 45	199,00	14,50	0,00	0,00	0,00	199,00	5 343 150,00	26 850,00	0,00	0,00	0,00	0,00	0,00	0,00	5 343 150,00	4 806 150,00	26 850,00	20 137,50
53	г. Брянск, ул. Пушкина, д. 43	251,50	0,00	0,00	0,00	0,00	251,50	6 752 775,00	26 850,00	0,00	0,00	0,00	0,00	0,00	0,00	6 752 775,00	5 678 775,00	26 850,00	20 137,50
54	г. Брянск, ул. Малыгина, д. 46	75,30	49,00	0,00	0,00	0,00	75,30	2 021 805,00	26 850,00	0,00	0,00	0,00	0,00	0,00	0,00	2 021 805,00	475 245,00	26 850,00	20 137,50
55	г. Брянск, ул. Матвеева, д. 2	433,10	292,70	0,00	0,00	0,00	433,10	11 628 735,00	26 850,00	0,00	0,00	0,00	0,00	0,00	0,00	11 628 735,00	1 809 690,00	26 850,00	20 137,50
56	г. Брянск, ул. 8 Марта, д. 26	130,30	46,20	0,00	0,00	0,00	130,30	3 498 555,00	26 850,00	0,00	0,00	0,00	0,00	0,00	0,00	3 498 555,00	480 615,00	26 850,00	20 137,50
57	г. Брянск, пер. Верхний, д. 3	36,90	36,90	0,00	0,00	0,00	36,90	990 765,00	26 850,00	0,00	0,00	0,00	0,00	0,00	0,00	990 765,00	0,00	26 850,00	20 137,50
58	г. Брянск, ул. Пионерская, д. 35	383,10	280,30	0,00	0,00	0,00	383,10	10 286 235,00	26 850,00	0,00	0,00	0,00	0,00	0,00	0,00	10 286 235,00	2 311 785,00	26 850,00	20 137,50
59	г. Брянск, ул. Малыгина, д. 38	83,30	0,00	0,00	0,00	0,00	83,30	2 236 605,00	26 850,00	0,00	0,00	0,00	0,00	0,00	0,00	2 236 605,00	770 595,00	26 850,00	20 137,50
60	г. Брянск, ул. Пролетарская, д. 98	362,70	56,00	0,00	0,00	0,00	362,70	9 738 495,00	26 850,00	0,00	0,00	0,00	0,00	0,00	0,00	9 738 495,00	6 237 255,00	26 850,00	20 137,50

Продолжение приложения 2

1	2	3	4	5	6	7	8	9	10	11	12	13	14	15	16	17	18	19	20
61	г. Брянск, ул. Семашко, д. 16	113,20	0,00	0,00	0,00	0,00	113,20	3 039 420,00	26 850,00	0,00	0,00	0,00	0,00	0,00	0,00	3 039 420,00	1 471 380,00	26 850,00	20 137,50
62	г. Брянск, ул. Витебская, д. 46	179,70	114,40	0,00	0,00	0,00	179,70	4 824 945,00	26 850,00	0,00	0,00	0,00	0,00	0,00	0,00	4 824 945,00	3 471 705,00	26 850,00	20 137,50
63	г. Брянск, ул. Красина, д. 15	71,00	0,00	0,00	0,00	0,00	71,00	1 906 350,00	26 850,00	0,00	0,00	0,00	0,00	0,00	0,00	1 906 350,00	671 250,00	26 850,00	20 137,50
64	г. Брянск, ул. Баумана, д. 15	206,20	184,90	0,00	0,00	0,00	206,20	5 536 470,00	26 850,00	0,00	0,00	0,00	0,00	0,00	0,00	5 536 470,00	2 733 330,00	26 850,00	20 137,50
65	г. Брянск, пр-т Московский, д. 35	332,20	130,30	0,00	0,00	0,00	332,20	8 919 570,00	26 850,00	0,00	0,00	0,00	0,00	0,00	0,00	8 919 570,00	2 088 930,00	26 850,00	20 137,50
66	г. Брянск, ул. Красноармейская, д. 30	440,60	278,50	0,00	0,00	0,00	440,60	11 830 110,00	26 850,00	0,00	0,00	0,00	0,00	0,00	0,00	11 830 110,00	3 869 085,00	26 850,00	20 137,50
67	г. Брянск, ул. Маяковского, д. 33	106,60	77,10	0,00	0,00	0,00	106,60	2 862 210,00	26 850,00	0,00	0,00	0,00	0,00	0,00	0,00	2 862 210,00	1 055 205,00	26 850,00	20 137,50
68	г. Брянск, ул. Кирова, д. 36	216,10	216,10	0,00	0,00	0,00	216,10	5 802 285,00	26 850,00	0,00	0,00	0,00	0,00	0,00	0,00	5 802 285,00	2 942 760,00	26 850,00	20 137,50
69	г. Брянск, ул. Институтская, д. 7	200,80	200,80	0,00	0,00	0,00	200,80	5 391 480,00	26 850,00	0,00	0,00	0,00	0,00	0,00	0,00	5 391 480,00	872 625,00	26 850,00	20 137,50
70	г. Брянск, ул. Куйбышева, д. 116	170,80	170,80	0,00	0,00	0,00	170,80	4 585 980,00	26 850,00	0,00	0,00	0,00	0,00	0,00	0,00	4 585 980,00	1 807 005,00	26 850,00	20 137,50
71	г. Брянск, ул. Куйбышева, д. 120	139,60	139,60	0,00	0,00	0,00	139,60	3 748 260,00	26 850,00	0,00	0,00	0,00	0,00	0,00	0,00	3 748 260,00	2 051 340,00	26 850,00	20 137,50
72	г. Брянск, ул. Транспортная, д. 24 литера А	171,20	127,30	0,00	0,00	0,00	171,20	4 596 720,00	26 850,00	0,00	0,00	0,00	0,00	0,00	0,00	4 596 720,00	593 385,00	26 850,00	20 137,50
73	г. Брянск, ул. Почтовая, д. 46	286,50	223,40	0,00	0,00	0,00	286,50	7 692 525,00	26 850,00	0,00	0,00	0,00	0,00	0,00	0,00	7 692 525,00	1 511 655,00	26 850,00	20 137,50
74	г. Брянск, ул. К. Либкнехта, д. 21	280,20	258,30	0,00	0,00	0,00	280,20	7 523 370,00	26 850,00	0,00	0,00	0,00	0,00	0,00	0,00	7 523 370,00	1 970 790,00	26 850,00	20 137,50
Итого по городскому округу «Город Стародуб»:		**726,30**	**537,00**	**0,00**	**0,00**	**0,00**	**726,30**	**19 501 155,00**	**26 850,00**	**0,00**	**0,00**	**0,00**	**0,00**	**0,00**	**0,00**	**19 501 155,00**	**3 734 835,00**	**26 850,00**	**20 137,50**
75	г. Стародуб, ул. Советская, д. 7	215,50	108,00	0,00	0,00	0,00	215,50	5 786 175,00	26 850,00	0,00	0,00	0,00	0,00	0,00	0,00	5 786 175,00	1 742 565,00	26 850,00	20 137,50
76	г. Стародуб, ул. Пушкина, д.15	152,80	152,80	0,00	0,00	0,00	152,80	4 102 680,00	26 850,00	0,00	0,00	0,00	0,00	0,00	0,00	4 102 680,00	472 560,00	26 850,00	20 137,50
77	г. Стародуб, ул. Садовая, д. 8	172,00	172,00	0,00	0,00	0,00	172,00	4 618 200,00	26 850,00	0,00	0,00	0,00	0,00	0,00	0,00	4 618 200,00	311 460,00	26 850,00	20 137,50
78	г. Стародуб, ул. Ленина, д. 22	186,00	104,20	0,00	0,00	0,00	186,00	4 994 100,00	26 850,00	0,00	0,00	0,00	0,00	0,00	0,00	4 994 100,00	1 208 250,00	26 850,00	20 137,50
Итого по Десятуховскому сельскому поселению:		**317,20**	**133,50**	**0,00**	**0,00**	**0,00**	**317,20**	**8 516 820,00**	**26 850,00**	**0,00**	**0,00**	**0,00**	**0,00**	**0,00**	**0,00**	**8 516 820,00**	**289 980,00**	**26 850,00**	**20 137,50**
79	п. Десятуха, пл. Ленина, д. 4	317,20	133,50	0,00	0,00	0,00	317,20	8 516 820,00	26 850,00	0,00	0,00	0,00	0,00	0,00	0,00	8 516 820,00	289 980,00	26 850,00	20 137,50
Итого по Пальцовскому сельскому поселению:		**1 625,20**	**785,30**	**0,00**	**0,00**	**0,00**	**1 625,20**	**43 636 620,00**	**26 850,00**	**0,00**	**0,00**	**0,00**	**0,00**	**0,00**	**0,00**	**43 636 620,00**	**839 062,50**	**26 850,00**	**20 137,50**
80	п. Пальцо, ул. Ленина, д. 1	191,70	118,00	0,00	0,00	0,00	191,70	5 147 145,00	26 850,00	0,00	0,00	0,00	0,00	0,00	0,00	5 147 145,00	0,00	26 850,00	20 137,50
81	п. Пальцо, ул. Ленина, д. 9	301,30	112,50	0,00	0,00	0,00	301,30	8 089 905,00	26 850,00	0,00	0,00	0,00	0,00	0,00	0,00	8 089 905,00	839 062,50	26 850,00	20 137,50
82	п. Пальцо, ул. Ленина, д. 7	472,00	150,00	0,00	0,00	0,00	472,00	12 673 200,00	26 850,00	0,00	0,00	0,00	0,00	0,00	0,00	12 673 200,00	0,00	26 850,00	20 137,50
83	п. Пальцо, ул. Саши Сабирова, д. 3	660,20	404,80	0,00	0,00	0,00	660,20	17 726 370,00	26 850,00	0,00	0,00	0,00	0,00	0,00	0,00	17 726 370,00	0,00	26 850,00	20 137,50
Итого по Свенскому сельскому поселению:		**772,00**	**460,90**	**0,00**	**0,00**	**0,00**	**772,00**	**20 728 200,00**	**26 850,00**	**0,00**	**0,00**	**0,00**	**0,00**	**0,00**	**0,00**	**20 728 200,00**	**5 455 920,00**	**26 850,00**	**20 137,50**
84	п. Свень, ул. Клубная, д. 1	600,80	384,80	0,00	0,00	0,00	600,80	16 131 480,00	26 850,00	0,00	0,00	0,00	0,00	0,00	0,00	16 131 480,00	5 141 775,00	26 850,00	20 137,50
85	п. Свень, ул. Клубная, д. 3	171,20	76,10	0,00	0,00	0,00	171,20	4 596 720,00	26 850,00	0,00	0,00	0,00	0,00	0,00	0,00	4 596 720,00	314 145,00	26 850,00	20 137,50
Итого по городу Трубчевску:		**605,70**	**359,90**	**0,00**	**0,00**	**0,00**	**605,70**	**16 263 045,00**	**26 850,00**	**0,00**	**0,00**	**0,00**	**0,00**	**0,00**	**0,00**	**16 263 045,00**	**4 207 395,00**	**26 850,00**	**20 137,50**
86	г. Трубчевск, ул. Урицкого, д. 50	420,90	359,90	0,00	0,00	0,00	420,90	11 301 165,00	26 850,00	0,00	0,00	0,00	0,00	0,00	0,00	11 301 165,00	2 403 075,00	26 850,00	20 137,50
87	г. Трубчевск, ул. Дзержинского, д. 67	184,80	0,00	0,00	0,00	0,00	184,80	4 961 880,00	26 850,00	0,00	0,00	0,00	0,00	0,00	0,00	4 961 880,00	1 804 320,00	26 850,00	20 137,50
Итого по Брянской области за 2014 год:		**16 932,31**	**9 084,13**	**0,00**	**0,00**	**0,00**	**16 932,31**	**454 632 523,50**	**26 850,00**	**0,00**	**0,00**	**0,00**	**0,00**	**0,00**	**0,00**	**454 632 523,50**	**84 286 177,50**	**26 850,00**	**20 137,50**
Итого по городу Брянску:		**8 197,90**	**4 346,30**	**0,00**	**0,00**	**0,00**	**8 197,90**	**220 113 615,00**	**26 850,00**	**0,00**	**0,00**	**0,00**	**0,00**	**0,00**	**0,00**	**220 113 615,00**	**68 848 770,00**	**26 850,00**	**20 137,50**
88	г. Брянск, ул. 9-го Января, д. 13	259,60	0,00	0,00	0,00	0,00	259,60	6 970 260,00	26 850,00	0,00	0,00	0,00	0,00	0,00	0,00	6 970 260,00	673 935,00	26 850,00	20 137,50
89	г. Брянск, ул. Красина, д. 17	90,70	90,70	0,00	0,00	0,00	90,70	2 435 295,00	26 850,00	0,00	0,00	0,00	0,00	0,00	0,00	2 435 295,00	708 840,00	26 850,00	20 137,50
90	г. Брянск, ул. Малыгина, д. 40	102,50	102,50	0,00	0,00	0,00	102,50	2 752 125,00	26 850,00	0,00	0,00	0,00	0,00	0,00	0,00	2 752 125,00	144 990,00	26 850,00	20 137,50
91	г. Брянск, ул. Малыгина, д. 44	131,70	131,70	0,00	0,00	0,00	131,70	3 536 145,00	26 850,00	0,00	0,00	0,00	0,00	0,00	0,00	3 536 145,00	201 375,00	26 850,00	20 137,50
92	г. Брянск, ул. Малыгина, д. 48	98,50	98,50	0,00	0,00	0,00	98,50	2 644 725,00	26 850,00	0,00	0,00	0,00	0,00	0,00	0,00	2 644 725,00	684 675,00	26 850,00	20 137,50
93	г. Брянск, ул. Луначарского, д. 44	229,80	229,80	0,00	0,00	0,00	229,80	6 170 130,00	26 850,00	0,00	0,00	0,00	0,00	0,00	0,00	6 170 130,00	676 620,00	26 850,00	20 137,50
94	г. Брянск, ул. Луначарского, д. 9	86,20	18,70	0,00	0,00	0,00	86,20	2 314 470,00	26 850,00	0,00	0,00	0,00	0,00	0,00	0,00	2 314 470,00	2 035 230,00	26 850,00	20 137,50
95	г. Брянск, ул. О. Кошевого, д. 77	294,10	113,50	0,00	0,00	0,00	294,10	7 896 585,00	26 850,00	0,00	0,00	0,00	0,00	0,00	0,00	7 896 585,00	2 037 915,00	26 850,00	20 137,50
96	г. Брянск, п. Белые Берега, пер. Вокзальный, д. 1	111,00	77,90	0,00	0,00	0,00	111,00	2 980 350,00	26 850,00	0,00	0,00	0,00	0,00	0,00	0,00	2 980 350,00	1 691 550,00	26 850,00	20 137,50
97	г. Брянск, ул. Красной Гвардии, д. 7	963,90	155,10	0,00	0,00	0,00	963,90	25 880 715,00	26 850,00	0,00	0,00	0,00	0,00	0,00	0,00	25 880 715,00	10 114 395,00	26 850,00	20 137,50
98	г. Брянск, ул. Красной Гвардии, д. 9	642,40	75,00	0,00	0,00	0,00	642,40	17 248 440,00	26 850,00	0,00	0,00	0,00	0,00	0,00	0,00	17 248 440,00	10 299 660,00	26 850,00	20 137,50

1	2	3	4	5	6	7	8	9	10	11	12	13	14	15	16	17	18	19	20
99	г. Брянск, ул. Семашко, д. 25 литера А	68,40	68,40	0,00	0,00	0,00	68,40	1 836 540,00	26 850,00	0,00	0,00	0,00	0,00	0,00	0,00	1 836 540,00	418 860,00	26 850,00	20 137,50
100	г. Брянск, ул. Институтская, д. 9	220,70	220,70	0,00	0,00	0,00	220,70	5 925 795,00	26 850,00	0,00	0,00	0,00	0,00	0,00	0,00	5 925 795,00	451 080,00	26 850,00	20 137,50
101	г. Брянск, ул. Бондаренко, д. 13	172,10	82,50	0,00	0,00	0,00	172,10	4 620 885,00	26 850,00	0,00	0,00	0,00	0,00	0,00	0,00	4 620 885,00	512 835,00	26 850,00	20 137,50
102	г. Брянск, ул. Гвардейская, д. 22	172,90	155,00	0,00	0,00	0,00	172,90	4 642 365,00	26 850,00	0,00	0,00	0,00	0,00	0,00	0,00	4 642 365,00	2 926 650,00	26 850,00	20 137,50
103	г. Брянск, ул. Республиканская, Г д. 12 литера	109,40	65,40	0,00	0,00	0,00	109,40	2 937 390,00	26 850,00	0,00	0,00	0,00	0,00	0,00	0,00	2 937 390,00	298 035,00	26 850,00	20 137,50
104	г. Брянск, ул. Почтовая, д. 1 литера А	224,70	50,10	0,00	0,00	0,00	224,70	6 033 195,00	26 850,00	0,00	0,00	0,00	0,00	0,00	0,00	6 033 195,00	759 855,00	26 850,00	20 137,50
105	г. Брянск, ул. Ильинская, д. 21	138,10	138,10	0,00	0,00	0,00	138,10	3 707 985,00	26 850,00	0,00	0,00	0,00	0,00	0,00	0,00	3 707 985,00	1 205 565,00	26 850,00	20 137,50
106	г. Брянск, ул. Баумана, д. 2	250,00	209,50	0,00	0,00	0,00	250,00	6 712 500,00	26 850,00	0,00	0,00	0,00	0,00	0,00	0,00	6 712 500,00	1 039 095,00	26 850,00	20 137,50
107	г. Брянск, ул. Челюскинцев, д. 12	165,80	126,20	0,00	0,00	0,00	165,80	4 451 730,00	26 850,00	0,00	0,00	0,00	0,00	0,00	0,00	4 451 730,00	1 186 770,00	26 850,00	20 137,50
108	г. Брянск, ул. Локомотивная, д. 1 литера А	538,80	305,00	0,00	0,00	0,00	538,80	14 466 780,00	26 850,00	0,00	0,00	0,00	0,00	0,00	0,00	14 466 780,00	837 720,00	26 850,00	20 137,50
109	г. Брянск, ул. Локомотивная, д. 2	515,60	321,20	0,00	0,00	0,00	515,60	13 843 860,00	26 850,00	0,00	0,00	0,00	0,00	0,00	0,00	13 843 860,00	1 253 895,00	26 850,00	20 137,50
110	г. Брянск, ул. Горького, д. 2	297,20	67,40	0,00	0,00	0,00	297,20	7 979 820,00	26 850,00	0,00	0,00	0,00	0,00	0,00	0,00	7 979 820,00	1 202 880,00	26 850,00	20 137,50
111	г. Брянск, ул. В. Сафроновой, д. 52	575,90	246,10	0,00	0,00	0,00	575,90	15 462 915,00	26 850,00	0,00	0,00	0,00	0,00	0,00	0,00	15 462 915,00	3 622 065,00	26 850,00	20 137,50
112	г. Брянск, ул. Калинина, д. 50	961,10	628,40	0,00	0,00	0,00	961,10	25 805 535,00	26 850,00	0,00	0,00	0,00	0,00	0,00	0,00	25 805 535,00	19 678 365,00	26 850,00	20 137,50
113	г. Брянск, ул. Маяковского, д. 42	107,10	83,10	0,00	0,00	0,00	107,10	2 875 635,00	26 850,00	0,00	0,00	0,00	0,00	0,00	0,00	2 875 635,00	829 665,00	26 850,00	20 137,50
114	г. Брянск, ул. Чернышевского, д. 80	128,30	106,70	0,00	0,00	0,00	128,30	3 444 855,00	26 850,00	0,00	0,00	0,00	0,00	0,00	0,00	3 444 855,00	746 430,00	26 850,00	20 137,50
115	г. Брянск, ул. Калинина, д. 85	144,80	96,60	0,00	0,00	0,00	144,80	3 887 880,00	26 850,00	0,00	0,00	0,00	0,00	0,00	0,00	3 887 880,00	1 409 625,00	26 850,00	20 137,50
116	г. Брянск, ул. Бондаренко, д. 1	160,70	46,60	0,00	0,00	0,00	160,70	4 314 795,00	26 850,00	0,00	0,00	0,00	0,00	0,00	0,00	4 314 795,00	289 980,00	26 850,00	20 137,50
117	г. Брянск, ул. Конотопская, д. 18	235,90	235,90	0,00	0,00	0,00	235,90	6 333 915,00	26 850,00	0,00	0,00	0,00	0,00	0,00	0,00	6 333 915,00	910 215,00	26 850,00	20 137,50
Итого по городскому округу «город Клинцы»:		**1 470,10**	**1 357,70**	**0,00**	**0,00**	**0,00**	**1 470,10**	**39 472 185,00**	**26 850,00**	**0,00**	**0,00**	**0,00**	**0,00**	**0,00**	**0,00**	**39 472 185,00**	**929 010,00**	**26 850,00**	**20 137,50**
118	г. Клинцы, ул. Богунского Полка, д. 11	132,20	132,20	0,00	0,00	0,00	132,20	3 549 570,00	26 850,00	0,00	0,00	0,00	0,00	0,00	0,00	3 549 570,00	0,00	26 850,00	20 137,50
119	г. Клинцы, ул. Богунского Полка, д. 7	126,70	126,70	0,00	0,00	0,00	126,70	3 401 895,00	26 850,00	0,00	0,00	0,00	0,00	0,00	0,00	3 401 895,00	5 370,00	26 850,00	20 137,50
120	г. Клинцы, ул. Парковый лес, д. 2	72,60	47,90	0,00	0,00	0,00	72,60	1 949 310,00	26 850,00	0,00	0,00	0,00	0,00	0,00	0,00	1 949 310,00	467 190,00	26 850,00	20 137,50
121	г. Клинцы, ул. Советская, д. 21	207,70	207,70	0,00	0,00	0,00	207,70	5 576 745,00	26 850,00	0,00	0,00	0,00	0,00	0,00	0,00	5 576 745,00	0,00	26 850,00	20 137,50
122	г. Клинцы, пер. Богунского Полка, д. 6	187,90	187,90	0,00	0,00	0,00	187,90	5 045 115,00	26 850,00	0,00	0,00	0,00	0,00	0,00	0,00	5 045 115,00	346 365,00	26 850,00	20 137,50
123	г. Клинцы, ул. Кирова, д. 95	456,70	369,00	0,00	0,00	0,00	456,70	12 262 395,00	26 850,00	0,00	0,00	0,00	0,00	0,00	0,00	12 262 395,00	0,00	26 850,00	20 137,50
124	г. Клинцы, ул. Орджоникидзе, д. 172	88,50	88,50	0,00	0,00	0,00	88,50	2 376 225,00	26 850,00	0,00	0,00	0,00	0,00	0,00	0,00	2 376 225,00	0,00	26 850,00	20 137,50
125	г. Клинцы, ул. Орджоникидзе, д. 174	137,20	137,20	0,00	0,00	0,00	137,20	3 683 820,00	26 850,00	0,00	0,00	0,00	0,00	0,00	0,00	3 683 820,00	45 645,00	26 850,00	20 137,50
126	г. Клинцы, ул. Свердлова, д. 66	60,60	60,60	0,00	0,00	0,00	60,60	1 627 110,00	26 850,00	0,00	0,00	0,00	0,00	0,00	0,00	1 627 110,00	64 440,00	26 850,00	20 137,50
Итого по Сельцовскому городскому округу:		**258,50**	**0,00**	**0,00**	**0,00**	**0,00**	**258,50**	**6 940 725,00**	**26 850,00**	**0,00**	**0,00**	**0,00**	**0,00**	**0,00**	**0,00**	**6 940 725,00**	**2 329 237,50**	**26 850,00**	**20 137,50**
127	г. Сельцо, ул. Строителей, д. 1	97,90	0,00	0,00	0,00	0,00	97,90	2 628 615,00	26 850,00	0,00	0,00	0,00	0,00	0,00	0,00	2 628 615,00	1 007 949,00	26 850,00	20 137,50
128	г. Сельцо, ул. Строителей, д. 6	82,10	0,00	0,00	0,00	0,00	82,10	2 204 385,00	26 850,00	0,00	0,00	0,00	0,00	0,00	0,00	2 204 385,00	731 931,00	26 850,00	20 137,50
129	г. Сельцо, ул. Строителей, д. 9	78,50	0,00	0,00	0,00	0,00	78,50	2 107 725,00	26 850,00	0,00	0,00	0,00	0,00	0,00	0,00	2 107 725,00	589 357,50	26 850,00	20 137,50
Итого по городскому округу «Город Стародуб»:		**502,20**	**444,40**	**0,00**	**0,00**	**0,00**	**502,20**	**13 484 070,00**	**26 850,00**	**0,00**	**0,00**	**0,00**	**0,00**	**0,00**	**0,00**	**13 484 070,00**	**2 926 650,00**	**26 850,00**	**20 137,50**
130	г. Стародуб, ул. Пролетарская, д. 26	133,80	133,80	0,00	0,00	0,00	133,80	3 592 530,00	26 850,00	0,00	0,00	0,00	0,00	0,00	0,00	3 592 530,00	373 215,00	26 850,00	20 137,50
131	г. Стародуб, ул. Фрунзе, д. 67	70,30	53,60	0,00	0,00	0,00	70,30	1 887 555,00	26 850,00	0,00	0,00	0,00	0,00	0,00	0,00	1 887 555,00	706 155,00	26 850,00	20 137,50
132	г. Стародуб, ул. Московская, д. 12	119,50	119,50	0,00	0,00	0,00	119,50	3 208 575,00	26 850,00	0,00	0,00	0,00	0,00	0,00	0,00	3 208 575,00	1 178 715,00	26 850,00	20 137,50
133	г. Стародуб, ул. Пролетарская, д. 8	178,60	137,50	0,00	0,00	0,00	178,60	4 795 410,00	26 850,00	0,00	0,00	0,00	0,00	0,00	0,00	4 795 410,00	668 565,00	26 850,00	20 137,50
Итого по Белоберезковскому городскому поселению:		**737,73**	**460,73**	**0,00**	**0,00**	**0,00**	**737,73**	**19 808 050,50**	**26 850,00**	**0,00**	**0,00**	**0,00**	**0,00**	**0,00**	**0,00**	**19 808 050,50**	**0,00**	**26 850,00**	**20 137,50**
134	п. Белая Березка, ул. Ленина, д. 4	366,70	274,90	0,00	0,00	0,00	366,70	9 845 895,00	26 850,00	0,00	0,00	0,00	0,00	0,00	0,00	9 845 895,00	0,00	26 850,00	20 137,50
135	п. Белая Березка, ул. Чапаева, д. 5	371,03	185,83	0,00	0,00	0,00	371,03	9 962 155,50	26 850,00	0,00	0,00	0,00	0,00	0,00	0,00	9 962 155,50	0,00	26 850,00	20 137,50
Итого по городу Дятьково:		**733,00**	**733,00**	**0,00**	**0,00**	**0,00**	**733,00**	**19 681 050,00**	**26 850,00**	**0,00**	**0,00**	**0,00**	**0,00**	**0,00**	**0,00**	**19 681 050,00**	**5 047 800,00**	**26 850,00**	**20 137,50**
136	г. Дятьково, ул. Фокина, д. 42	241,80	241,80	0,00	0,00	0,00	241,80	6 492 330,00	26 850,00	0,00	0,00	0,00	0,00	0,00	0,00	6 492 330,00	1 611 000,00	26 850,00	20 137,50
137	г. Дятьково, ул. Крупской, д. 6	288,80	288,80	0,00	0,00	0,00	288,80	7 754 280,00	26 850,00	0,00	0,00	0,00	0,00	0,00	0,00	7 754 280,00	2 416 500,00	26 850,00	20 137,50

Продолжение приложения 2

1	2	3	4	5	6	7	8	9	10	11	12	13	14	15	16	17	18	19	20
138	г. Дятьково, ул. Усадьба РТС, д. 8	202,40	202,40	0,00	0,00	0,00	202,40	5 434 440,00	26 850,00	0,00	0,00	0,00	0,00	0,00	0,00	5 434 440,00	1 020 300,00	26 850,00	20 137,50
Итого по Клетнянскому городскому поселению:		**854,70**	**322,00**	**0,00**	**0,00**	**0,00**	**854,70**	**22948695,00**	**26850,00**	**0,00**	**0,00**	**0,00**	**0,00**	**0,00**	**0,00**	**22948695,00**	**0,00**	**26850,00**	**20137,50**
139	п. Клетня, ул. Ленина, д. 63	36,60	18,30	0,00	0,00	0,00	36,60	982 710,00	26 850,00	0,00	0,00	0,00	0,00	0,00	0,00	982 710,00	0,00	26 850,00	20 137,50
140	п. Клетня, ул. Ленина, д. 107	185,10	51,70	0,00	0,00	0,00	185,10	4 969 935,00	26 850,00	0,00	0,00	0,00	0,00	0,00	0,00	4 969 935,00	0,00	26 850,00	20 137,50
141	п. Клетня, ул. Вокзальная, д. 8	91,10	46,50	0,00	0,00	0,00	91,10	2 446 035,00	26 850,00	0,00	0,00	0,00	0,00	0,00	0,00	2 446 035,00	0,00	26 850,00	20 137,50
142	п. Клетня, пер. Суворова, д. 7	68,90	30,30	0,00	0,00	0,00	68,90	1 849 965,00	26 850,00	0,00	0,00	0,00	0,00	0,00	0,00	1 849 965,00	0,00	26 850,00	20 137,50
143	п. Клетня, пер. Суворова, д. 3	177,30	52,10	0,00	0,00	0,00	177,30	4 760 505,00	26 850,00	0,00	0,00	0,00	0,00	0,00	0,00	4 760 505,00	0,00	26 850,00	20 137,50
144	п. Клетня, ул. Красных Партизан, д. 8	87,70	0,00	0,00	0,00	0,00	87,70	2 354 745,00	26 850,00	0,00	0,00	0,00	0,00	0,00	0,00	2 354 745,00	0,00	26 850,00	20 137,50
145	п. Клетня, ул. Гоголя, д. 2 литера А	208,00	123,10	0,00	0,00	0,00	208,00	5 584 800,00	26 850,00	0,00	0,00	0,00	0,00	0,00	0,00	5 584 800,00	0,00	26 850,00	20 137,50
Итого по Комаричскому городскому поселению:		**306,18**	**0,00**	**0,00**	**0,00**	**0,00**	**306,18**	**8 220 933,00**	**26 850,00**	**0,00**	**0,00**	**0,00**	**0,00**	**0,00**	**0,00**	**8 220 933,00**	**0,00**	**26 850,00**	**20 137,50**
146	п.г.т. Комаричи, ул. Садовая, д. 19	306,18	0,00	0,00	0,00	0,00	306,18	8 220 933,00	26 850,00	0,00	0,00	0,00	0,00	0,00	0,00	8 220 933,00	0,00	26 850,00	20 137,50
Итого по Локотскому городскому поселению:		**112,10**	**0,00**	**0,00**	**0,00**	**0,00**	**112,10**	**3 009 885,00**	**26 850,00**	**0,00**	**0,00**	**0,00**	**0,00**	**0,00**	**0,00**	**3 009 885,00**	**1 823 115,00**	**26 850,00**	**20 137,50**
147	п. Локоть, ул. Маркова, д. 12	112,10	0,00	0,00	0,00	0,00	112,10	3 009 885,00	26 850,00	0,00	0,00	0,00	0,00	0,00	0,00	3 009 885,00	1 823 115,00	26 850,00	20 137,50
Итого по Пальцовскому сельскому поселению:		**1 820,30**	**378,80**	**0,00**	**0,00**	**0,00**	**1 820,30**	**48 875 055,00**	**26 850,00**	**0,00**	**0,00**	**0,00**	**0,00**	**0,00**	**0,00**	**48 875 055,00**	**0,00**	**26 850,00**	**20 137,50**
148	п. Пальцо, ул. Ленина, д. 8	468,20	32,50	0,00	0,00	0,00	468,20	12 571 170,00	26 850,00	0,00	0,00	0,00	0,00	0,00	0,00	12 571 170,00	0,00	26 850,00	20 137,50
149	п. Пальцо, ул. Ленина, д. 6	643,20	193,20	0,00	0,00	0,00	643,20	17 269 920,00	26 850,00	0,00	0,00	0,00	0,00	0,00	0,00	17 269 920,00	0,00	26 850,00	20 137,50
150	п. Пальцо, ул. Ленина, д. 4	476,10	36,40	0,00	0,00	0,00	476,10	12 783 285,00	26 850,00	0,00	0,00	0,00	0,00	0,00	0,00	12 783 285,00	0,00	26 850,00	20 137,50
151	п. Пальцо, ул. Ленина, д. 2	232,80	116,70	0,00	0,00	0,00	232,80	6 250 680,00	26 850,00	0,00	0,00	0,00	0,00	0,00	0,00	6 250 680,00		26 850,00	20 137,50
Итого по Свенскому сельскому поселению:		**1 010,30**	**467,10**	**0,00**	**0,00**	**0,00**	**1 010,30**	**27 126 555,00**	**26 850,00**	**0,00**	**0,00**	**0,00**	**0,00**	**0,00**	**0,00**	**27 126 555,00**	**1 218 990,00**	**26 850,00**	**20 137,50**
152	п. Свень, ул. Молодежная, д. 8	641,10	467,10	0,00	0,00	0,00	641,10	17 213 535,00	26 850,00	0,00	0,00	0,00	0,00	0,00	0,00	17 213 535,00	864 570,00	26 850,00	20 137,50
153	п. Свень, ул. Клубная, д. 8	166,40	0,00	0,00	0,00	0,00	166,40	4 467 840,00	26 850,00	0,00	0,00	0,00	0,00	0,00	0,00	4 467 840,00	354 420,00	26 850,00	20 137,50
154	п. Свень, ул. Молодежная, д. 3	202,80	0,00	0,00	0,00	0,00	202,80	5 445 180,00	26 850,00	0,00	0,00	0,00	0,00	0,00	0,00	5 445 180,00	0,00	26 850,00	20 137,50
Итого по Севскому городскому поселению:		**560,00**	**506,10**	**0,00**	**0,00**	**0,00**	**560,00**	**15 036 000,00**	**26 850,00**	**0,00**	**0,00**	**0,00**	**0,00**	**0,00**	**0,00**	**15 036 000,00**	**0,00**	**26 850,00**	**20 137,50**
155	г. Севск, ул. Салтыкова-Щедрина, д. 44	440,00	386,10	0,00	0,00	0,00	440,00	11 814 000,00	26 850,00	0,00	0,00	0,00	0,00	0,00	0,00	11 814 000,00	0,00	26 850,00	20 137,50
156	п. Заречный, ул. Профсоюзная, д. 9	120,00	120,00	0,00	0,00	0,00	120,00	3 222 000,00	26 850,00	0,00	0,00	0,00	0,00	0,00	0,00	3 222 000,00	0,00	26 850,00	20 137,50
Итого по Сещинскому сельскому поселению:		**271,60**	**68,00**	**0,00**	**0,00**	**0,00**	**271,60**	**7 292 460,00**	**26 850,00**	**0,00**	**0,00**	**0,00**	**0,00**	**0,00**	**0,00**	**7 292 460,00**	**0,00**	**26 850,00**	**20 137,50**
157	д. Старое Колышкино, ул. Санаторий «Трёхбратский», д. 1	271,60	68,00	0,00	0,00	0,00	271,60	7 292 460,00	26 850,00	0,00	0,00	0,00	0,00	0,00	0,00	7 292 460,00	0,00	26 850,00	20 137,50
Итого по Снежскому сельскому поселению:		**97,70**	**0,00**	**0,00**	**0,00**	**0,00**	**97,70**	**2 623 245,00**	**26 850,00**	**0,00**	**0,00**	**0,00**	**0,00**	**0,00**	**0,00**	**2 623 245,00**	**1 162 605,00**	**26 850,00**	**20 137,50**
158	п. Путевка, д. 10	22,90	0,00	0,00	0,00	0,00	22,90	614 865,00	26 850,00	0,00	0,00	0,00	0,00	0,00	0,00	614 865,00	485 985,00	26 850,00	20 137,50
159	п. Путевка, д. 25	28,00	0,00	0,00	0,00	0,00	28,00	751 800,00	26 850,00	0,00	0,00	0,00	0,00	0,00	0,00	751 800,00	349 050,00	26 850,00	20 137,50
160	п. Путевка, д. 27	46,80	0,00	0,00	0,00	0,00	46,80	1 256 580,00	26 850,00	0,00	0,00	0,00	0,00	0,00	0,00	1 256 580,00	327 570,00	26 850,00	20 137,50
Итого по Брянской области за 2015 год:		**10 964,56**	**5 990,26**	**0,00**	**0,00**	**0,00**	**10 964,56**	**294 398 436,00**	**26 850,00**	**0,00**	**0,00**	**0,00**	**0,00**	**0,00**	**0,00**	**294 398 436,00**	**26 510 347,75**	**26 850,00**	**20 137,50**
Итого по городу Брянску:		**2 361,95**	**1 609,75**	**0,00**	**0,00**	**0,00**	**2 361,95**	**63 418 357,50**	**26 850,00**	**0,00**	**0,00**	**0,00**	**0,00**	**0,00**	**0,00**	**63 418 357,50**	**10 193 602,50**	**26 850,00**	**20 137,50**
161	г. Брянск, ул. 3-го Июля, д. 34	55,50	55,50	0,00	0,00	0,00	55,50	1 490 175,00	26 850,00	0,00	0,00	0,00	0,00	0,00	0,00	1 490 175,00	0,00	26 850,00	20 137,50
162	г. Брянск, ул. Комсомольская, д. 54	148,90	40,60	0,00	0,00	0,00	148,90	3 997 965,00	26 850,00	0,00	0,00	0,00	0,00	0,00	0,00	3 997 965,00	2 153 370,00	26 850,00	20 137,50
163	г. Брянск, ул. 3-го Июля, д. 2	194,80	194,80	0,00	0,00	0,00	194,80	5 230 380,00	26 850,00	0,00	0,00	0,00	0,00	0,00	0,00	5 230 380,00	0,00	26 850,00	20 137,50
164	г. Брянск, ул. 8 Марта, д. 20	123,40	123,40	0,00	0,00	0,00	123,40	3 313 290,00	26 850,00	0,00	0,00	0,00	0,00	0,00	0,00	3 313 290,00	263 130,00	26 850,00	20 137,50
165	г. Брянск, ул. Семашко, д. 22	244,30	123,20	0,00	0,00	0,00	244,30	6 559 455,00	26 850,00	0,00	0,00	0,00	0,00	0,00	0,00	6 559 455,00	1 678 125,00	26 850,00	20 137,50
166	г. Брянск, ул. Челюскинцев, д. 18	282,10	161,90	0,00	0,00	0,00	282,10	7 574 385,00	26 850,00	0,00	0,00	0,00	0,00	0,00	0,00	7 574 385,00	1 417 680,00	26 850,00	20 137,50
167	г. Брянск, ул. Бондаренко, д. 15	151,85	97,25	0,00	0,00	0,00	151,85	4 077 172,50	26 850,00	0,00	0,00	0,00	0,00	0,00	0,00	4 077 172,50	720 922,50	26 850,00	20 137,50
168	г. Брянск, ул. Бондаренко, д. 19	128,60	75,00	0,00	0,00	0,00	128,60	3 452 910,00	26 850,00	0,00	0,00	0,00	0,00	0,00	0,00	3 452 910,00	0,00	26 850,00	20 137,50
169	г. Брянск, ул. Бондаренко, д. 17	181,40	157,40	0,00	0,00	0,00	181,40	4 870 590,00	26 850,00	0,00	0,00	0,00	0,00	0,00	0,00	4 870 590,00	1 321 020,00	26 850,00	20 137,50
170	г. Брянск, ул. Красина, д. 21	102,30	0,00	0,00	0,00	0,00	102,30	2 746 755,00	26 850,00	0,00	0,00	0,00	0,00	0,00	0,00	2 746 755,00	671 250,00	26 850,00	20 137,50
171	г. Брянск, ул. 11 лет Октября, д. 5	65,50	0,00	0,00	0,00	0,00	65,50	1 758 675,00	26 850,00	0,00	0,00	0,00	0,00	0,00	0,00	1 758 675,00	0,00	26 850,00	20 137,50
172	г. Брянск, ул. Советская, д. 49	289,00	289,00	0,00	0,00	0,00	289,00	7 759 650,00	26 850,00	0,00	0,00	0,00	0,00	0,00	0,00	7 759 650,00	0,00	26 850,00	20 137,50

1	2	3	4	5	6	7	8	9	10	11	12	13	14	15	16	17	18	19	20
173	г. Брянск, ул. Луначарского, д. 70	51,90	0,00	0,00	0,00	0,00	51,90	1 393 515,00	26 850,00	0,00	0,00	0,00	0,00	0,00	0,00	1 393 515,00	0,00	26 850,00	20 137,50
174	г. Брянск, ул. Медведева, д. 91	291,70	291,70	0,00	0,00	0,00	291,70	7 832 145,00	26 850,00	0,00	0,00	0,00	0,00	0,00	0,00	7 832 145,00	0,00	26 850,00	20 137,50
175	г. Брянск, ул. Спартаковская, д. 75	50,70	0,00	0,00	0,00	0,00	50,70	1 361 295,00	26 850,00	0,00	0,00	0,00	0,00	0,00	0,00	1 361 295,00	1 968 105,00	26 850,00	20 137,50
Итого по городскому округу «город Клинцы»:		**1 375,70**	**1 043,90**	**0,00**	**0,00**	**0,00**	**1 375,70**	**36 937 545,00**	**26 850,00**	**0,00**	**0,00**	**0,00**	**0,00**	**0,00**	**0,00**	**36 937 545,00**	**880 680,00**	**26 850,00**	**20 137,50**
176	г. Клинцы, ул. Богунского Полка, д. 4	61,70	61,70	0,00	0,00	0,00	61,70	1 656 645,00	26 850,00	0,00	0,00	0,00	0,00	0,00	0,00	1 656 645,00	24 165,00	26 850,00	20 137,50
177	г. Клинцы, ул. Гагарина, д. 89 литера А	227,50	161,20	0,00	0,00	0,00	227,50	6 108 375,00	26 850,00	0,00	0,00	0,00	0,00	0,00	0,00	6 108 375,00	848 460,00	26 850,00	20 137,50
178	г. Клинцы, ул. Пушкина, д. 2	397,90	274,60	0,00	0,00	0,00	397,90	10 683 615,00	26 850,00	0,00	0,00	0,00	0,00	0,00	0,00	10 683 615,00	0,00	26 850,00	20 137,50
179	г. Клинцы, ул. Свердлова, д. 24	110,30	110,30	0,00	0,00	0,00	110,30	2 961 555,00	26 850,00	0,00	0,00	0,00	0,00	0,00	0,00	2 961 555,00	0,00	26 850,00	20 137,50
180	г. Клинцы, ул. Советская, д. 22	418,50	373,50	0,00	0,00	0,00	418,50	11 236 725,00	26 850,00	0,00	0,00	0,00	0,00	0,00	0,00	11 236 725,00	0,00	26 850,00	20 137,50
181	г. Клинцы, ул. Советская, д. 8	159,80	62,60	0,00	0,00	0,00	159,80	4 290 630,00	26 850,00	0,00	0,00	0,00	0,00	0,00	0,00	4 290 630,00	8 055,00	26 850,00	20 137,50
Итого по городскому округу «Город Стародуб»:		**149,40**	**55,00**	**0,00**	**0,00**	**0,00**	**149,40**	**4 011 390,00**	**26 850,00**	**0,00**	**0,00**	**0,00**	**0,00**	**0,00**	**0,00**	**4 011 390,00**	**912 900,00**	**26 850,00**	**20 137,50**
182	г. Стародуб, ул. Евсеевская, д. 8	104,20	55,00	0,00	0,00	0,00	104,20	2 797 770,00	26 850,00	0,00	0,00	0,00	0,00	0,00	0,00	2 797 770,00	365 160,00	26 850,00	20 137,50
183	г. Стародуб, ул. Краснооктябрьская, д. 21	45,20	0,00	0,00	0,00	0,00	45,20	1 213 620,00	26 850,00	0,00	0,00	0,00	0,00	0,00	0,00	1 213 620,00	547 740,00	26 850,00	20 137,50
Итого по Белоберезковскому городскому поселению:		**737,11**	**737,11**	**0,00**	**0,00**	**0,00**	**737,11**	**19 791 403,50**	**26 850,00**	**0,00**	**0,00**	**0,00**	**0,00**	**0,00**	**0,00**	**19 791 403,50**	**0,00**	**26 850,00**	**20 137,50**
184	п. Белая Березка, ул. Партизанская, д. 3	367,93	367,93	0,00	0,00	0,00	367,93	9 878 920,50	26 850,00	0,00	0,00	0,00	0,00	0,00	0,00	9 878 920,50	0,00	26 850,00	20 137,50
185	п. Белая Березка, ул. Ленина, д. 14	369,18	369,18	0,00	0,00	0,00	369,18	9 912 483,00	26 850,00	0,00	0,00	0,00	0,00	0,00	0,00	9 912 483,00	0,00	26 850,00	20 137,50
Итого по Дубровскому городскому поселению:		**293,30**	**23,00**	**0,00**	**0,00**	**0,00**	**293,30**	**7 875 105,00**	**26 850,00**	**0,00**	**0,00**	**0,00**	**0,00**	**0,00**	**0,00**	**7 875 105,00**	**0,00**	**26 850,00**	**20 137,50**
186	п. Дубровка, ул. 324 Дивизии, д. 49	97,60	23,00	0,00	0,00	0,00	97,60	2 620 560,00	26 850,00	0,00	0,00	0,00	0,00	0,00	0,00	2 620 560,00	0,00	26 850,00	20 137,50
187	п. Дубровка, ул. Победы, д. 20	195,70	0,00	0,00	0,00	0,00	195,70	5 254 545,00	26 850,00	0,00	0,00	0,00	0,00	0,00	0,00	5 254 545,00	0,00	26 850,00	20 137,50
Итого по городу Дятьково:		**1 251,20**	**643,40**	**0,00**	**0,00**	**0,00**	**1 251,20**	**33 594 720,00**	**26 850,00**	**0,00**	**0,00**	**0,00**	**0,00**	**0,00**	**0,00**	**33 594 720,00**	**7 526 055,00**	**26 850,00**	**20 137,50**
188	г. Дятьково, ул. Крупской, д. 31	170,70	135,00	0,00	0,00	0,00	170,70	4 583 295,00	26 850,00	0,00	0,00	0,00	0,00	0,00	0,00	4 583 295,00	786 705,00	26 850,00	20 137,50
189	г. Дятьково, ул. Фокина, д. 6	128,20	52,60	0,00	0,00	0,00	128,20	3 442 170,00	26 850,00	0,00	0,00	0,00	0,00	0,00	0,00	3 442 170,00	1 071 315,00	26 850,00	20 137,50
190	г. Дятьково, ул. Усадьба РТС, д. 3	306,40	202,90	0,00	0,00	0,00	306,40	8 226 840,00	26 850,00	0,00	0,00	0,00	0,00	0,00	0,00	8 226 840,00	805 500,00	26 850,00	20 137,50
191	г. Дятьково, ул. Дворики РТС, д. 8	26,50	0,00	0,00	0,00	0,00	26,50	711 525,00	26 850,00	0,00	0,00	0,00	0,00	0,00	0,00	711 525,00	590 700,00	26 850,00	20 137,50
192	г. Дятьково, ул. Ленина, д. 233	50,00	50,00	0,00	0,00	0,00	50,00	1 342 500,00	26 850,00	0,00	0,00	0,00	0,00	0,00	0,00	1 342 500,00	163 785,00	26 850,00	20 137,50
193	г. Дятьково, ул. Крупской, д. 29	107,20	107,20	0,00	0,00	0,00	107,20	2 878 320,00	26 850,00	0,00	0,00	0,00	0,00	0,00	0,00	2 878 320,00	644 400,00	26 850,00	20 137,50
194	г. Дятьково, ул. Дворики РТС д. 9	137,10	0,00	0,00	0,00	0,00	137,10	3 681 135,00	26 850,00	0,00	0,00	0,00	0,00	0,00	0,00	3 681 135,00	778 650,00	26 850,00	20 137,50
195	г. Дятьково, ул. Усадьба РТС д. 1	229,40	0,00	0,00	0,00	0,00	229,40	6 159 390,00	26 850,00	0,00	0,00	0,00	0,00	0,00	0,00	6 159 390,00	1 476 750,00	26 850,00	20 137,50
196	г. Дятьково, пер. Луначарского, д. 3	95,70	95,70	0,00	0,00	0,00	95,70	2 569 545,00	26 850,00	0,00	0,00	0,00	0,00	0,00	0,00	2 569 545,00	1 208 250,00	26 850,00	20 137,50
Итого по Локотскому городскому поселению:		**396,10**	**33,60**	**0,00**	**0,00**	**0,00**	**396,10**	**10 635 285,00**	**26 850,00**	**0,00**	**0,00**	**0,00**	**0,00**	**0,00**	**0,00**	**10 635 285,00**	**3 138 765,25**	**26 850,00**	**20 137,50**
197	п. Локоть, ул. Механизаторов, д. 3	396,10	33,60	0,00	0,00	0,00	396,10	10 635 285,00	26 850,00	0,00	0,00	0,00	0,00	0,00	0,00	10 635 285,00	3 138 765,25	26 850,00	20 137,50
Итого по Пальцовскому сельскому поселению		**2 606,60**	**393,80**	**0,00**	**0,00**	**0,00**	**2 606,60**	**69 987 210,00**	**26 850,00**	**0,00**	**0,00**	**0,00**	**0,00**	**0,00**	**0,00**	**69 987 210,00**	**0,00**	**26 850,00**	**20 137,50**
198	п. Пальцо, ул. Ленина, д. 12	650,70	42,40	0,00	0,00	0,00	650,70	17 471 295,00	26 850,00	0,00	0,00	0,00	0,00	0,00	0,00	17 471 295,00	0,00	26 850,00	20 137,50
199	п. Пальцо, ул. Ленина, д. 14	659,10	33,50	0,00	0,00	0,00	659,10	17 696 835,00	26 850,00	0,00	0,00	0,00	0,00	0,00	0,00	17 696 835,00	0,00	26 850,00	20 137,50
200	п. Пальцо, ул. Ленина, д. 15	633,80	31,80	0,00	0,00	0,00	633,80	17 017 530,00	26 850,00	0,00	0,00	0,00	0,00	0,00	0,00	17 017 530,00	0,00	26 850,00	20 137,50
201	п. Пальцо, ул. Саши Сабирова, д. 4	619,50	286,10	0,00	0,00	0,00	619,50	16 633 575,00	26 850,00	0,00	0,00	0,00	0,00	0,00	0,00	16 633 575,00	0,00	26 850,00	20 137,50
202	п. Пальцо, ул. Ленина, д. 1	43,50	0,00	0,00	0,00	0,00	43,50	1 167 975,00	26 850,00	0,00	0,00	0,00	0,00	0,00	0,00	1 167 975,00	0,00	26 850,00	20 137,50
Итого по Свенскому сельскому поселению		**916,50**	**602,70**	**0,00**	**0,00**	**0,00**	**916,50**	**24 608 025,00**	**26 850,00**	**0,00**	**0,00**	**0,00**	**0,00**	**0,00**	**0,00**	**24 608 025,00**	**3 858 345,00**	**26 850,00**	**20 137,50**
203	п. Свень, ул. Молодежная, д. 6	482,50	315,40	0,00	0,00	0,00	482,50	12 955 125,00	26 850,00	0,00	0,00	0,00	0,00	0,00	0,00	12 955 125,00	1 119 645,00	26 850,00	20 137,50
204	п. Свень, ул. Брянская, д. 5	434,00	287,30	0,00	0,00	0,00	434,00	11 652 900,00	26 850,00	0,00	0,00	0,00	0,00	0,00	0,00	11 652 900,00	2 738 700,00	26 850,00	20 137,50
Итого по Севскому городскому поселению		**660,80**	**632,10**	**0,00**	**0,00**	**0,00**	**660,80**	**17 742 480,00**	**26 850,00**	**0,00**	**0,00**	**0,00**	**0,00**	**0,00**	**0,00**	**17 742 480,00**	**0,00**	**26 850,00**	**20 137,50**
205	г. Севск, ул. Ленина, д. 48	121,70	121,70	0,00	0,00	0,00	121,70	3 267 645,00	26 850,00	0,00	0,00	0,00	0,00	0,00	0,00	3 267 645,00	0,00	26 850,00	20 137,50
206	г. Севск, ул. Некрасова, д. 15	162,00	133,30	0,00	0,00	0,00	162,00	4 349 700,00	26 850,00	0,00	0,00	0,00	0,00	0,00	0,00	4 349 700,00	0,00	26 850,00	20 137,50
207	г. Севск, ул. Советская, д. 31	209,10	209,10	0,00	0,00	0,00	209,10	5 614 335,00	26 850,00	0,00	0,00	0,00	0,00	0,00	0,00	5 614 335,00	0,00	26 850,00	20 137,50
208	г. Севск, ул. Советская, д. 111	168,00	168,00	0,00	0,00	0,00	168,00	4 510 800,00	26 850,00	0,00	0,00	0,00	0,00	0,00	0,00	4 510 800,00	0,00	26 850,00	20 137,50
Итого по Супоневскому сельскому поселению		**215,90**	**215,90**	**0,00**	**0,00**	**0,00**	**215,90**	**5 796 915,00**	**26 850,00**	**0,00**	**0,00**	**0,00**	**0,00**	**0,00**	**0,00**	**5 796 915,00**	**0,00**	**26 850,00**	**20 137,50**
209	с. Супонево, ул. Октябрьская, д. 34	215,90	215,90	0,00	0,00	0,00	215,90	5 796 915,00	26 850,00	0,00	0,00	0,00	0,00	0,00	0,00	5 796 915,00	0,00	26 850,00	20 137,50

ПРИЛОЖЕНИЕ 3
к региональной адресной программе
«Переселение граждан из
аварийного жилищного фонда
на территории Брянской области» (2013—2015 годы)

Планируемые показатели выполнения адресной программы по переселению граждан из аварийного жилищного фонда

№ п. п.	Наименование МО	Расселенная площадь				Количество расселенных помещений				Количество переселенных жителей			
		2013 г.	2014 г.	2015 г.	Всего	2013 г.	2014 г.	2015 г.	Всего	2013 г.	2014 г.	2015 г.	Всего
		кв. м	кв. м	кв. м	кв. м	ед.	ед.	ед.	ед.	чел.	чел.	чел.	чел.
1	2	3	4	5	7	8	9	10	12	13	14	15	17
Итого по программе:		**17570,44**	**16932,31**	**10964,56**	**45467,31**	**537**	**491**	**281**	**1309**	**1212**	**1079**	**624**	**2915**
1	Город Брянск	13524,04	8197,90	2361,95	24 083,89	420	250	49	719	1000	555	111	1666
2	Городской округ «город Клинцы»	0,00	1470,10	1375,70	2 845,80	0	40	31	71	0	103	76	179
3	Сельцовский городской округ	0,00	258,50	0,00	258,50	0	9	0	9	0	25	0	25
4	Городской округ «город Стародуб»	726,30	502,20	149,40	1 377,90	22	15	5	42	48	28	13	89
5	Белоберезковское городское поселение	0,00	737,73	737,11	1 474,84	0	16	16	32	0	42	51	93
6	Десятуховское сельское поселение	317,20	0,00	0,00	317,20	7	0	0	7	17	0	0	17
7	Дубровское городское поселение	0,00	0,00	293,30	293,30	0	0	12	12	0	0	15	15
8	Город Дятьково	0,00	733,00	1251,20	1 984,20	0	19	29	48	0	27	68	95
9	Клетнянское городское поселение	0,00	854,70	0,00	854,70	0	20	0	20	0	51	0	51
10	Комаричское городское поселение	0,00	306,18	0,00	306,18	0	13	0	13	0	27	0	27
11	Локотское городское поселение	0,00	112,10	396,10	508,20	0	6	16	22	0	13	27	40
12	Пальцовское сельское поселение	1625,20	1820,30	2606,60	6 052,10	43	44	71	158	71	97	147	315
13	Свенское сельское поселение	772,00	1010,30	916,50	2 698,80	27	25	26	78	54	56	63	173
14	Севское городское поселение	0,00	560,00	660,80	1 220,80	0	25	22	47	0	42	39	81
15	Сещинское сельское поселение	0,00	271,60	0,00	271,60	0	6	0	6	0	6	0	6
16	Снежское сельское поселение	0,00	97,70	0,00	97,70	0	3	0	3	0	7	0	7
17	Супоневское сельское поселение	0,00	0,00	215,90	215,90	0	0	4	4	0	0	14	14
18	Город Трубчевск	605,70	0,00	0,00	605,70	18	0	0	18	22	0	0	22

ПРАВИТЕЛЬСТВО БРЯНСКОЙ ОБЛАСТИ
ПОСТАНОВЛЕНИЕ

от 6 мая 2013 г. **№ 98-п**

г. Брянск

О признании утратившими силу постановлений администрации области

В связи с реализацией Федерального закона от 26 декабря 2008 года № 294-ФЗ «О защите прав юридических лиц и индивидуальных предпринимателей при осуществлении государственного контроля (надзора) и муниципального контроля» Правительство Брянской области

ПОСТАНОВЛЯЕТ:

1. Признать утратившими силу постановления администрации области:

от 14 августа 2007 года № 651 «Об утверждении административного регламента исполнения государственной инспекцией по надзору за техническим состоянием самоходных машин и других видов техники Брянской области государственной функции по осуществлению государственного надзора за техническим состоянием самоходных машин и других видов техники»;

от 25 августа 2008 года № 796 «О внесении изменений и дополнений в административный регламент исполнения государственной инспекцией по надзору за техническим состоянием самоходных машин и других видов техники Брянской области государственной функции по осуществлению государственного надзора за техническим состоянием самоходных машин и других видов техники».

2. Опубликовать постановление на официальном сайте Правительства Брянской области в сети Интернет.

3. Контроль за исполнением настоящего постановления возложить на вице-губернатора Брянской области Касацкого А. И.

Губернатор Н. В. ДЕНИН

ПРАВИТЕЛЬСТВО БРЯНСКОЙ ОБЛАСТИ
ПОСТАНОВЛЕНИЕ

от 6 мая 2013 г. **№ 99-п**

г. Брянск

О внесении изменений в постановление администрации области от 10 марта 2010 года № 233 «Об утверждении Правил выплаты инвалидам (в том числе детям-инвалидам), имеющим транспортные средства в соответствии с медицинскими показаниями, или их законным представителям компенсации уплаченной ими страховой премии по договору обязательного страхования гражданской ответственности владельцев транспортных средств»

В соответствии с Законом Брянской области от 20 декабря 2012 года № 92-З «О Правительстве и системе исполнительных органов государственной власти Брянской области», указом Губернатора Брянской области от 26 февраля 2013 года № 174 «О структуре исполнительных органов государственной власти Брянской области» Правительство Брянской области

ПОСТАНОВЛЯЕТ:

1. Внести в постановление администрации области от 10 марта 2010 года № 233 «Об утверждении Правил выплаты инвалидам (в том числе детям-инвалидам), имеющим транспортные средства в соответствии с медицинскими показаниями, или их законным представителям компенсации уплаченной ими страховой премии по договору обязательного страхования гражданской ответственности владельцев транспортных средств» (с учетом изменений, внесенных постановлениями администрации области от 22 апреля 2010 года № 389, от 21 июля 2011 года № 665) следующие изменения:

1.1. Пункт 4 постановления изложить в редакции:

«4. Контроль за исполнением настоящего постановления возложить на заместителя Губернатора Брянской области Теребунова А. Н.».

1.2. По тексту Правил выплаты инвалидам (в том числе детям-инвалидам), имеющим транспортные средства в соответствии с медицинскими показаниями, или их законным представителям компенсации уплаченной ими страховой премии по договору обязательного страхования гражданской ответственности владельцев транспортных средств, утвержденных вышеуказанным постановлением:

1.2.1. Слова «управление социальной защиты населения Брянской области» в соответствующем падеже заменить словами «департамент семьи, социальной и демографической политики Брянской области» в соответствующем падеже.

1.2.2. Слова «финансовое управление Брянской области» в соответствующем падеже заменить словами «департамент финансов Брянской области» в соответствующем падеже.

1.2.3. Слова «орган социальной защиты населения» в соответствующем падеже заменить словами «учреждение социальной защиты населения» в соответствующем падеже.

1.2.4. Слова «уполномоченным органом» заменить словами «учреждением социальной защиты населения».

2. Настоящее постановление вступает в силу с момента его официального опубликования.

3. Опубликовать данное постановление в средствах массовой информации и на официальном сайте Правительства Брянской области в сети Интернет.

4. Контроль за исполнением постановления возложить на заместителя Губернатора Брянской области Теребунова А. Н.

Губернатор Н. В. ДЕНИН

ПРАВИТЕЛЬСТВО БРЯНСКОЙ ОБЛАСТИ
ПОСТАНОВЛЕНИЕ

от 6 мая 2013 г. **№ 101-п**

г. Брянск

О внесении изменений в постановление администрации области от 30 декабря 2011 года № 1252 «Об утверждении формы сертификата, Правил подачи заявления о выдаче сертификата на областной материнский (семейный) капитал и выдачи сертификата (его дубликата) на областной материнский (семейный) капитал»

В соответствии с Законом Брянской области от 20 декабря 2012 года № 92-З «О Правительстве и системе исполнительных органов государственной власти Брянской области», указом Губернатора Брянской области от 26 февраля 2013 года № 174 «О структуре исполнительных органов государственной власти Брянской области» Правительство Брянской области

ПОСТАНОВЛЯЕТ:

1. Внести в постановление администрации области от 30 декабря 2011 года № 1252 «Об утверждении формы сертификата, Правил подачи заявления о выдаче сертификата на областной материнский (семейный) капитал и выдачи сертификата (его дубликата) на областной материнский (семейный) капитал» следующие изменения:

1.1. Пункт 6 постановления изложить в редакции:

«6. Контроль за исполнением постановления возложить на заместителей Губернатора Брянской области Локтикову Е. И., Теребунова А. Н.».

1.2. По тексту постановления, формы сертификата на областной материнский (семейный) капитал, Правил подачи заявления о выдаче сертификата на областной материнский (семейный) капитал и выдачи сертификата (его дубликата) на областной материнский (семейный) капитал, приложений 1—7 к Правилам, приложений 1, 2 к Порядку:

1.2.1. Слова «управление социальной защиты населения Брянской области» в соответствующем падеже заменить словами «департамент семьи, социальной и демографической политики Брянской области» в соответствующем падеже.

1.2.2. Слова «финансовое управление Брянской области» в соответствующем падеже заменить словами «департамент финансов Брянской области» в соответствующем падеже.

1.2.3. Слова «начальник управления социальной защиты населения Брянской области» в соответствующем падеже заменить словами «директор департамента семьи, социальной и демографической политики Брянской области» в соответствующем падеже.

2. Настоящее постановление вступает в силу с момента его официального опубликования.

3. Опубликовать постановление в средствах массовой информации и на официальном сайте Правительства Брянской области в сети Интернет.

4. Контроль за исполнением постановления возложить на заместителя Губернатора Брянской области Теребунова А. Н.

Губернатор Н. В. ДЕНИН

ПРАВИТЕЛЬСТВО БРЯНСКОЙ ОБЛАСТИ
ПОСТАНОВЛЕНИЕ

от 6 мая 2013 г. **№ 102-п**

г. Брянск

Об утверждении Порядка предоставления и расходования субвенций бюджетам муниципальных районов и городских округов для осуществления отдельных государственных полномочий Брянской области по организации и осуществлению деятельности по опеке и попечительству

В соответствии со статьями 140, 154 Бюджетного кодекса Российской Федерации, законами Брянской области от 13 августа 2007 года № 126-З «О межбюджетных отношениях в Брянской области», от 11 января 2008 года № 2-З «О наделении органов местного самоуправления отдельными государственными полномочиями Брянской области по организации и осуществлению деятельности по опеке и попечительству» Правительство Брянской области

ПОСТАНОВЛЯЕТ:

1. Утвердить прилагаемый Порядок предоставления и расходования субвенций бюджетам муниципальных районов и городских округов для осуществления отдельных государственных полномочий Брянской области по организации и осуществлению деятельности по опеке и попечительству.

2. Настоящее постановление вступает в силу с момента подписания и распространяется на правоотношения, возникшие с 1 января 2013 года.

3. Постановление администрации области от 19 января 2010 года № 27 «Об утверждении Порядка предоставления и расходования финансовой помощи бюджетам муниципальных районов и городских округов в форме субвенций для осуществления отдельных государственных полномочий Брянской области по организации и осуществлению деятельности по опеке и попечительству» признать утратившим силу.

4. Контроль за исполнением постановления возложить на заместителя Губернатора Брянской области Теребунова А. Н.

Губернатор Н. В. ДЕНИН

УТВЕРЖДЕН
постановлением Правительства
Брянской области
от 6 мая 2013 г. № 102-п

ПОРЯДОК
предоставления и расходования субвенций бюджетам муниципальных районов и городских округов для осуществления отдельных государственных полномочий Брянской области по организации и осуществлению деятельности по опеке и попечительству

1. Настоящий Порядок разработан в целях предоставления и расходования субвенций бюджетам муниципальных районов и городских округов для осуществления отдельных государственных полномочий Брянской области по организации и осуществлению деятельности по опеке и попечительству (далее — субвенции).

2. Главным распорядителем средств областного бюджета по вышеуказанным расходам является департамент семьи, социальной и демографической политики Брянской области.

3. Субвенции предоставляются в соответствии со сводной бюджетной росписью областного бюджета на соответствующий финансовый год и плановый период в пределах лимитов бюджетных обязательств, утвержденных главному распорядителю средств областного бюджета на вышеуказанные цели.

4. Главный распорядитель средств областного бюджета перечисляет субвенцию в установленном порядке с лицевого счета получателя бюджетных средств, открытого в департаменте финансов Брянской области, на счета, открытые территориальным органам Федерального казначейства для учета поступлений и их распределения между бюджетами бюджетной системы Российской Федерации, для последующего перечисления в установленном порядке в бюджеты муниципальных районов и городских округов.

Операции по кассовым расходам бюджетов муниципальных районов и городских округов, осуществляемым за счет субвенций, учитываются на лицевых счетах получателей средств местных бюджетов, открытых в территориальных органах Федерального казначейства.

5. Средства субвенций расходуются на финансовое обеспечение отдельных государственных полномочий Брянской области по организации и осуществлению деятельности по опеке и попечительству.

6. Заявки о потребности в средствах, необходимых на осуществление отдельных государственных полномочий Брянской области по организации и обеспечению деятельности по опеке и попечительству (приложение 1 к настоящему Порядку), представляются органами местного самоуправления муниципальных районов и городских округов главному распорядителю средств областного бюджета ежеквартально, в срок не позднее 20 числа месяца, предшествующего месяцу финансирования.

7. Органы местного самоуправления муниципальных районов и городских округов представляют главному распорядителю средств областного бюджета ежеквартально отчеты об использовании субвенций, выделенных бюджетам муниципальных районов и городских округов на осуществление отдельных государственных полномочий Брянской области по организации и осуществлению деятельности по опеке и попечительству, в срок не позднее 5 числа месяца, следующего за отчетным периодом, за финансовый год — не позднее 10 января, следующего за отчетным финансовым годом (приложение 2 к настоящему Порядку).

8. Субвенции носят целевой характер. В случае использования средств областного бюджета не по целевому назначению соответствующие средства взыскиваются в областной бюджет в порядке, установленном законодательством Российской Федерации.

Не использованные по состоянию на 1 января очередного финансового года остатки средств подлежат возврату в областной бюджет.

9. Контроль за целевым использованием средств субвенций осуществляет главный распорядитель средств областного бюджета, указанный в пункте 2 настоящего Порядка.

ПРИЛОЖЕНИЕ 1
к Порядку предоставления и расходования субвенций бюджетам муниципальных районов и городских округов для осуществления отдельных государственных полномочий Брянской области по организации и осуществлению деятельности по опеке и попечительству

ЗАЯВКА
на _____ 20__ года

Главный распорядитель средств местного бюджета:

_____
(наименование главного распорядителя средств местного бюджета)

(рублей)

Наименование субвенции	КВСР (глава)	РЗ	ПР	ЦСР	ВР	Сумма на месяц

(рублей)

Классификация операций сектора государственного управления (КОСГУ)		Дата, на которую производится кассовый расход						Сумма
наименование подстатьи	код	_____ (число)	_____ (число)	_____ (число)	_____ (число)	_____ (число)	_____ (число)	

Глава муниципального образования _____ (Ф., и., о.) _____ (подпись)

Главный бухгалтер _____ (Ф., и., о.) _____ (подпись)

М.П.

Исполнитель _____

Телефон _____

ПРИЛОЖЕНИЕ 2
к Порядку предоставления и расходования субвенций бюджетам муниципальных районов и городских округов для осуществления отдельных государственных полномочий Брянской области по организации и осуществлению деятельности по опеке и попечительству

ОТЧЕТ
об использовании субвенции, выделенной бюджетам муниципальных районов, городских округов для осуществления отдельных государственных полномочий Брянской области по организации и осуществлению деятельности по опеке и попечительству

_____,
(наименование муниципального образования)
за _____ 20____ года

(рублей с точностью до двух десятичных знаков)

Поступило средств из областного бюджета	Исполнено			Остаток неиспользованных средств	Причины неосвоения средств
	всего	в том числе по подстатьям классификации операций сектора государственного управления (КОСГУ)			
		код	сумма		

Глава муниципального образования _____ _____
(Ф., и., о.) (подпись)

Главный бухгалтер _____ _____
(Ф., и., о.) (подпись)

М.П.
Исполнитель _____
Телефон _____

ПРАВИТЕЛЬСТВО БРЯНСКОЙ ОБЛАСТИ
РАСПОРЯЖЕНИЕ

от 29 апреля 2013 г. **№ 29-рп**

г. Брянск

О передаче в муниципальную собственность города Брянска земельных участков, находящихся в собственности Брянской области, расположенных по адресу: Брянская область, г. Брянск, р.п. Большое Полпино, ул. Пролетарская

Руководствуясь федеральными законами от 25 октября 2001 года № 137-ФЗ «О введении в действие Земельного кодекса Российской Федерации», от 6 октября 1999 года № 184-ФЗ «Об общих принципах организации законодательных (представительных) органов государственной власти субъектов Российской Федерации», от 22 августа 2004 года № 122-ФЗ «О внесении изменений в законодательные акты Российской Федерации и признании утратившими силу некоторых законодательных актов Российской Федерации в связи с принятием федеральных законов «О внесении изменений и дополнений в Федеральный закон «Об общих принципах организации законодательных (представительных) и исполнительных органов государственной власти субъектов Российской Федерации» и «Об общих принципах организации местного самоуправления в Российской Федерации», Законом Брянской области от 29 декабря 1997 года № 41-З «О государственной собственности Брянской области», согласно решению Брянского городского Совета народных депутатов от 27 февраля 2013 года № 953:

1. Передать в муниципальную собственность города Брянска земельные участки из земель населенных пунктов с разрешенным использованием: отдельно стоящие жилые дома на одну семью от 1 до 3 этажей (включая мансардный этаж) с придомовыми участками, находящиеся в собственности Брянской области, расположенные по адресу: Брянская область, г. Брянск, р.п. Большое Полпино, ул. Пролетарская, согласно утвержденному перечню.
2. Управлению имущественных отношений Брянской области передать земельные участки в муниципальную собственность города Брянска.
3. Контроль за исполнением настоящего распоряжения возложить на заместителя Губернатора Брянской области Пономарева А. А.

Губернатор Н. В. ДЕНИН

УТВЕРЖДЕН
распоряжением Правительства
Брянской области
от 29 апреля 2013 г. № 29-рп

ПЕРЕЧЕНЬ
земельных участков, находящихся в государственной собственности Брянской области, передаваемых в муниципальную собственность города Брянска

№ п. п.	Адрес, местонахождение земельного участка	Кадастровый номер	Площадь, кв. м
1	Брянская область, г. Брянск, р.п. Большое Полпино, ул. Пролетарская	32:28:0024025:3	1083
2	Брянская область, г. Брянск, р.п. Большое Полпино, ул. Пролетарская	32:28:0024025:4	1086
3	Брянская область, г. Брянск, р.п. Большое Полпино, ул. Пролетарская	32:28:0024025:5	1087
4	Брянская область, г. Брянск, р.п. Большое Полпино, ул. Пролетарская	32:28:0024025:6	1086
5	Брянская область, г. Брянск, р.п. Большое Полпино, ул. Пролетарская	32:28:0024025:7	1088
6	Брянская область, г. Брянск, р.п. Большое Полпино, ул. Пролетарская	32:28:0024025:8	1086
7	Брянская область, г. Брянск, р.п. Большое Полпино, ул. Пролетарская	32:28:0024025:9	1086
8	Брянская область, г. Брянск, р.п. Большое Полпино, ул. Пролетарская	32:28:0024025:10	1086
9	Брянская область, г. Брянск, р.п. Большое Полпино, ул. Пролетарская	32:28:0024025:11	1088
10	Брянская область, г. Брянск, р.п. Большое Полпино, ул. Пролетарская	32:28:0024025:12	1086
11	Брянская область, г. Брянск, р.п. Большое Полпино, ул. Пролетарская	32:28:0024025:13	1086
12	Брянская область, г. Брянск, р.п. Большое Полпино, ул. Пролетарская	32:28:0024025:14	1086
13	Брянская область, г. Брянск, р.п. Большое Полпино, ул. Пролетарская	32:28:0024025:15	1084
14	Брянская область, г. Брянск, р.п. Большое Полпино, ул. Пролетарская	32:28:0024025:16	1087
15	Брянская область, г. Брянск, р.п. Большое Полпино, ул. Пролетарская	32:28:0024025:17	1086
16	Брянская область, г. Брянск, р.п. Большое Полпино, ул. Пролетарская	32:28:0024025:18	1086
17	Брянская область, г. Брянск, р.п. Большое Полпино, ул. Пролетарская	32:28:0024025:19	1087
18	Брянская область, г. Брянск, р.п. Большое Полпино, ул. Пролетарская	32:28:0024025:20	1080
19	Брянская область, г. Брянск, р.п. Большое Полпино, ул. Пролетарская	32:28:0024025:21	1080
20	Брянская область, г. Брянск, р.п. Большое Полпино, ул. Пролетарская	32:28:0024025:22	1086

ПРАВИТЕЛЬСТВО БРЯНСКОЙ ОБЛАСТИ
РАСПОРЯЖЕНИЕ

от 6 мая 2013 г. **г. Брянск** **№ 34-рп**

О проведении конкурса на замещение вакантных должностей стажеров в исполнительных органах государственной власти Брянской области

В соответствии с постановлением администрации области от 13 февраля 2008 года № 119 «Об институте стажерства в государственных органах Брянской области»:

1. Объявить с 8 мая 2013 года о проведении конкурса на замещение вакантных должностей стажеров:

в департаменте семьи, социальной и демографической политики Брянской области — 1 единица, специализация стажерской должности по направлению деятельности общего отдела департамента;

в департаменте культуры Брянской области — 1 единица, специализация стажерской должности по направлению деятельности отдела профессионального искусства, образования и кадрового обеспечения департамента.

2. Утвердить прилагаемые:

состав комиссии по проведению конкурса на замещение вакантных должностей стажеров в исполнительных органах государственной власти Брянской области;

объявление о проведении конкурса.

3. Управлению информационного обеспечения деятельности Губернатора Брянской области и Правительства Брянской области в срок до 8 мая 2013 года включительно в установленном порядке опубликовать в средствах массовой информации и разместить на официальном сайте Правительства Брянской области в информационно-телекоммуникационной сети «Интернет» объявление о проведении конкурса.

4. Управлению государственной службы и организационной работы администрации Губернатора Брянской области и Правительства Брянской области обеспечить проведение конкурса и прием документов, необходимых для участия в конкурсе.

5. Контроль за исполнением настоящего распоряжения возложить на заместителя Губернатора Брянской области Тимохина И. П.

Губернатор Н. В. ДЕНИН

УТВЕРЖДЕНО
распоряжением Правительства
Брянской области от 6 мая 2013 г. № 34-рп

СОСТАВ
комиссии по проведению конкурса на замещение вакантных должностей стажеров в исполнительных органах государственной власти Брянской области

Тимохин И. П. — заместитель Губернатора Брянской области, председатель комиссии

Макарова Г. В. — начальник управления государственной службы и организационной работы администрации Губернатора Брянской области и Правительства Брянской области, заместитель председателя комиссии

Павленко О. В. — главный специалист отдела государственной службы управления государственной службы и организационной работы администрации Губернатора Брянской области и Правительства Брянской области, секретарь комиссии

члены комиссии:

Лабекин В. В. — директор департамента семьи, социальной и демографической политики Брянской области

Сомова Н. А. — директор департамента культуры Брянской области

УТВЕРЖДЕН
распоряжением Правительства
Брянской области
от 6 мая 2013 г. № 34-рп

ОБЪЯВЛЕНИЕ
о проведении конкурса

Правительство Брянской области объявляет о проведении с 8 мая 2013 года конкурса на замещение должностей стажеров в исполнительных органах государственной власти Брянской области.

К участию в конкурсе допускаются граждане Российской Федерации, достигшие возраста 18 лет, окончившие высшие учебные заведения или являющиеся студентами 5-х курсов высших учебных заведений, которые имеют свободное посещение и обучаются преимущественно на «хорошо» и «отлично».

Год окончания высшего учебного заведения и год участия в конкурсе должны совпадать.

Стажерские должности предусмотрены в штатных расписаниях следующих исполнительных органов государственной власти Брянской области:

в департаменте семьи, социальной и демографической политики Брянской области — 1 единица в общем отделе;

в департаменте культуры Брянской области — 1 единица в отделе профессионального искусства, образования и кадрового обеспечения.

Кандидат, претендующий на замещение вакантной должности стажера в департаменте семьи, социальной и демографической политики Брянской области, должен окончить высшее учебное заведение по специальности (направлению подготовки) «Государственное и муниципальное управление» либо другой специальности в соответствии с направлениями деятельности отдела или быть студентом 5 курса вышеуказанной специальности.

Кандидат, претендующий на замещение вакантной должности стажера в департаменте культуры Брянской области, должен окончить высшее учебное заведение по специальности (направлению подготовки) «Государственное и муниципальное управление» либо другой специальности в соответствии с направлениями деятельности отдела или быть студентом 5 курса вышеуказанной специальности.

Претендент на замещение вакантной должности стажера, участвующий в конкурсе:

должен знать Конституцию Российской Федерации и Устав Брянской области, федеральные конституционные законы, федеральные законы, законы Брянской области применительно к исполнению должностных обязанностей, а также иные нормативные правовые акты Российской Федерации и Брянской области, регулирующие соответствующие сферы деятельности органа власти, основы государственного и муниципального управления;

должен иметь высокую теоретическую и практическую подготовку по специальности, владеть навыками деловой переписки и умениями по обработке материалов и информации;

должен уметь использовать современные информационные технологии в работе, знать ПК: уверенный пользователь (Word, Excel, Internet, e-mail, «Гарант», «Консультант»), желательно уметь пользоваться графическими программами, владеть оргтехникой: факсом, принтером, копировальным аппаратом.

Требования, предъявляемые к личностным качествам претендента: ответственность, исполнительность, умение аргументировать и отстоять принятое решение, коммуникативные навыки.

Все конкурсные документы направляются по почте или доставляются лично с 9.00 до 18.00 в рабочие дни (с понедельника по пятницу) по адресу: г. Брянск, просп. Ленина, д. 33, каб. 253, отдел государственной службы управления государственной службы и организационной работы администрации Губернатора Брянской области и Правительства Брянской области.

Прием заявлений и иных прилагаемых документов на конкурс осуществляется в течение 20 дней со дня объявления о проведении данного конкурса на замещение должностей стажеров в исполнительных органах государственной власти Брянской области.

На конкурс представляются следующие документы:

а) личное заявление на имя председателя комиссии по проведению конкурса на замещение вакантных должностей стажеров в исполнительных органах государственной власти Брянской области;

б) собственноручно заполненная и подписанная анкета, форма которой утверждена распоряжением Правительства Российской Федерации от 26 мая 2005 года № 667-р с приложением фотографии (размер фотографии 3 4 см);

в) копия паспорта или заменяющего его документа (соответствующий документ предъявляется лично по прибытии на конкурс);

г) документы, подтверждающие необходимое высшее профессиональное образование, либо справка высшего учебного заведения, подтверждающая обучение кандидата на 5 курсе вуза и наличие права на свободное посещение занятий либо заочную форму обучения, а также стаж работы, специальность и квалификацию (при условии их наличия);

д) документы об отсутствии у кандидата заболеваний, препятствующих исполнению должностных обязанностей (медицинское заключение по учетной форме № 001-ГС/у);

е) отзыв-рекомендация высшего учебного заведения.

Более подробную информацию можно получить на официальном сайте Правительства Брянской области в информационно-телекоммуникационной сети «Интернет» по адресу: www.bryanskobl.ru.

Телефоны для справок: 74-22-01, 74-39-46.

РАСПОРЯЖЕНИЕ
ГУБЕРНАТОРА БРЯНСКОЙ ОБЛАСТИ

от 30 апреля 2013 г. **№ 226-рг**

г. Брянск

О признании утратившим силу распоряжения Губернатора Брянской области от 20 апреля 2013 года № 174-рг

В соответствии с Федеральным законом от 21 декабря 1994 года № 68-ФЗ «О защите населения и территорий от чрезвычайных ситуаций природного и техногенного характера», постановлением Правительства Российской Федерации от 21 мая 2007 года № 304 «О классификации чрезвычайных ситуаций природного и техногенного характера», в связи со стабилизацией паводковой обстановки на территории Брянской области признать утратившим силу распоряжение Губернатора Брянской области от 20 апреля 2013 года № 174-рг «О введении режима чрезвычайной ситуации на территории Брянской области».

Губернатор Н. В. ДЕНИН

СОДЕРЖАНИЕ

Законодательство 3

Закон Брянской области № 22-З от 6.05.2013 г.
«О внесении изменения в Закон Брянской области «О разграничении имущества, находящегося в муниципальной собственности, между вновь образованными муниципальными образованиями «Севское городское поселение», «Доброводское сельское поселение», «Косицкое сельское поселение», «Новоямское сельское поселение», «Подлесно-Новосельское сельское поселение», «Пушкинское сельское поселение», «Троебортновское сельское поселение», «Чемлыжское сельское поселение» и муниципальным образованием «Севский муниципальный район», в границах которого они образованы» 5

Постановление Брянской областной Думы № 5-1329 от 25.04.2013 г.
«О Законе Брянской области «О внесении изменения в Закон Брянской области «О разграничении имущества, находящегося в муниципальной собственности, между вновь образованными муниципальными образованиями «Севское городское поселение», «Доброводское сельское поселение», «Косицкое сельское поселение», «Новоямское сельское поселение», «Подлесно-Новосельское сельское поселение», «Пушкинское сельское поселение», «Троебортновское сельское поселение», «Чемлыжское сельское поселение» и муниципальным образованием «Севский муниципальный район», в границах которого они образованы» 5

Закон Брянской области № 23-З от 6.05.2013 г.
«О внесении изменений в Закон Брянской области «О разграничении имущества, находящегося в муниципальной собственности, между вновь образованными муниципальными образованиями «Дубровское городское поселение», «Алешинское сельское поселение», «Пеклинское сельское поселение», «Рековичское сельское поселение», «Рябчинское сельское поселение», «Сергеевское сельское поселение», «Сещинское сельское поселение» и муниципальным образованием «Дубровский район», в границах которого они образованы» 6

Постановление Брянской областной Думы № 5-1330 от 25.04.2013 г.
«О Законе Брянской области «О внесении изменений в Закон Брянской области «О разграничении имущества, находящегося в муниципальной собственности, между вновь образованными муниципальными образованиями «Дубровское городское поселение», «Алешинское сельское поселение», «Пеклинское сельское поселение», «Рековичское сельское поселение», «Рябчинское сельское поселение», «Сергеевское сельское поселение», «Сещинское сельское поселение» и муниципальным образованием «Дубровский район», в границах которого они образованы» 14

Закон Брянской области № 24-З от 6.05.2013 г.
«О внесении изменений в Закон Брянской области «О комиссиях по делам несовершеннолетних и защите их прав в Брянской области» 14

Постановление Брянской областной Думы № 5-1332 от 25.04.2013 г.
«О Законе Брянской области «О внесении изменений в Закон Брянской области «О комиссиях по делам несовершеннолетних и защите их прав в Брянской области» 16

Закон Брянской области № 25-З от 6.05.2013 г.
«Об инвестиционном фонде Брянской области» 16

Постановление Брянской областной Думы № 5-1333 от 25.04.2013 г.
«О Законе Брянской области «Об инвестиционном фонде Брянской области» 17

Закон Брянской области № 26-З от 6.05.2013 г.
«О внесении изменений в Закон Брянской области «О Молодежном парламенте Брянской области» 17

Постановление Брянской областной Думы № 5-1335 от 25.04.2013 г.
«О Законе Брянской области «О внесении изменений в Закон Брянской области «О Молодежном парламенте Брянской области» 18

Закон Брянской области № 27-З от 6.05.2013 г.
«О внесении изменений в статью 4.2 Закона Брянской области «Об отходах производства и потребления» 18

Постановление Брянской областной Думы № 5-1337 от 25.04.2013 г.
«О Законе Брянской области «О внесении изменений в статью 4.2 Закона Брянской области «Об отходах производства и потребления» 19

Закон Брянской области № 29-З от 7.05.2013 г.
«О внесении изменений в Закон Брянской области «О межбюджетных отношениях в Брянской области» 19

Постановление Брянской областной Думы № 5-1334 от 25.04.2013 г.
«О Законе Брянской области «О внесении изменений в Закон Брянской области «О межбюджетных отношениях в Брянской области» 20

Указ Губернатора Брянской области № 359 от 29.04.2013 г.
«О внесении изменений в указ Губернатора Брянской области от 14 февраля 2013 года № 128 «Об организации и проведении областных соревнований в отраслях растениеводства и животноводства среди работников агропромышленного комплекса Брянской области в 2013 году» 20

Указ Губернатора Брянской области № 360 от 29.04.2013 г.
«О внесении изменений в указ Губернатора Брянской области от 27 февраля 2013 года № 182 «Об утверждении Положения о порядке предоставления из областного бюджета субсидий на возмещение части затрат на уплату процентов по кредитам, полученным организациями, индивидуальными предпринимателями, предприятиями потребительской кооперации (кроме сельскохозяйственных товаропроизводителей, крестьянских (фермерских) хозяйств) в российских кредитных организациях» 21

Указ Губернатора Брянской области № 366 от 6.05.2013 г.
«О внесении изменений в Положение о порядке и условиях установления статуса «Ветеран труда Брянской области» и мерах социальной поддержки указанной категории граждан» 22

Указ Губернатора Брянской области № 367 от 6.05.2013 г.
«Об установлении карантина по бешенству животных на территории н.п. Новый Ропск Новоропского сельского поселения Климовского района» 23

Указ Губернатора Брянской области № 368 от 6.05.2013 г.
«Об установлении карантина по бешенству животных на территории н.п. Верещаки Верещакского сельского поселения Новозыбковского района» 25

Указ Губернатора Брянской области № 370 от 6.05.2013 г.
«Об утверждении Положения о премировании лиц, замещающих отдельные государственные должности Брянской области» 27

Указ Губернатора Брянской области № 371 от 7.05.2013 г.
«О проведении областного творческого конкурса журналистов в 2013 году» 28

Постановление Правительства Брянской области № 60-п от 29.04.2013 г.
«Об утверждении Порядка осуществления контроля за соблюдением органами местного самоуправления муниципальных образований области нормативов формирования расходов на оплату труда депутатов, выборных должностных лиц местного самоуправления, осуществляющих свои полномочия на постоянной основе, муниципальных служащих и (или) содержание органов местного самоуправления Брянской области» . . . 30

Постановление Правительства Брянской области № 61-п от 29.04.2013 г.
«О распределении субсидии муниципальному образованию «город Клинцы»» . . . 31

Постановление Правительства Брянской области № 62-п от 29.04.2013 г.
«О распределении субсидии муниципальному образованию «Клинцовский район» . . . 32

Постановление Правительства Брянской области № 63-п от 29.04.2013 г.
«О распределении субсидии муниципальному образованию «Почепский район» . . . 32

Постановление Правительства Брянской области № 64-п от 29.04.2013 г.
«О распределении субсидии муниципальному образованию «город Брянск» . . . 32

Постановление Правительства Брянской области № 65-п от 29.04.2013 г.
«О распределении субсидии муниципальному образованию «город Брянск» . . . 33

Постановление Правительства Брянской области № 66-п от 29.04.2013 г.
«О распределении субсидии муниципальному образованию «город Брянск» . . . 33

Постановление Правительства Брянской области № 67-п от 29.04.2013 г.
«О распределении субсидии муниципальному образованию «город Брянск» . . . 35

Постановление Правительства Брянской области № 68-п от 29.04.2013 г.
«О распределении субсидии муниципальному образованию «город Брянск» . . . 35

Постановление Правительства Брянской области № 69-п от 29.04.2013 г.
«О распределении субсидии муниципальному образованию «Брасовский район» . . . 35

Постановление Правительства Брянской области № 70-п от 29.04.2013 г.
«О ликвидации ГКСУВУ «Дубровская специальная общеобразовательная школа закрытого типа» . . . 36

Постановление Правительства Брянской области № 71-п от 29.04.2013 г.
«О внесении изменений в административный регламент комитета по сельскому хозяйству и продовольствию Брянской области по предоставлению государственной услуги «Возмещение сельскохозяйственным товаропроизводителям, пищевым и перерабатывающим предприятиям, организациям агропромышленного комплекса Брянской области, крестьянским (фермерским) хозяйствам, личным подсобным хозяйствам и сельскохозяйственным потребительским кооперативам части затрат на уплату процентов по кредитам и займам, полученным в российских кредитных организациях и сельскохозяйственных кредитных потребительских кооперативах» . . . 36

Постановление Правительства Брянской области № 73-п от 29.04.2013 г.
«О внесении изменений в постановление администрации области от 11 июля 2005 года № 376
«О прожиточном минимуме в Брянской области» . . . 38

Постановление Правительства Брянской области № 74-п от 29.04.2013 г.
«Об определении мест нахождения источников повышенной опасности на территории Брянской области, в которых не допускается розничная продажа алкогольной продукции» . . . 39

Постановление Правительства Брянской области № 75-п от 29.04.2013 г.
«Об утверждении программы «Развитие пассажирских автотранспортных предприятий Брянской области» (2013—2015 годы)» . . . 40

Постановление Правительства Брянской области № 76-п от 29.04.2013 г.
«Об изменении и установлении границ зеленых зон ГКУ Брянской области «Брянское лесничество» . . . 46

Постановление Правительства Брянской области № 77-п от 29.04.2013 г.
«О внесении изменений в постановление администрации области от 22 сентября 2010 года № 960
«О порядке формирования и финансового обеспечения выполнения государственного задания государственными учреждениями Брянской области» . . . 46

Постановление Правительства Брянской области № 78-п от 29.04.2013 г.
«О внесении изменений в постановление администрации области от 31 января 2011 года № 53
«О создании регионального совета по реализации приоритетного национального проекта «Образование» . . . 48

Постановление Правительства Брянской области № 79-п от 29.04.2013 г.
«О внесении изменений в постановление администрации области от 30 июня 2010 года № 648
«О порядке и условиях предоставления ежегодной денежной компенсации расходов отдельным категориям инвалидов на бензин или другие виды топлива, ремонт, техническое обслуживание транспортных средств и на запасные части к ним» . . . 49

Постановление Правительства Брянской области № 82-п от 29.04.2013 г.
«О внесении изменений в постановление администрации области от 15 марта 2010 года № 250
«О координационном совете по вопросам обеспечения своевременной и полной выплаты заработной платы, доведения ее до величины прожиточного минимума, установленной в области, полноты поступлений налога на доходы физических лиц и страховых взносов в государственные внебюджетные фонды» . . . 50

Постановление Правительства Брянской области № 83-п от 29.04.2013 г.
«О внесении изменений в постановление администрации области от 27 июля 2012 года № 671
«Об утверждении Порядка предоставления и методик распределения субсидий бюджетам муниципальных районов (городских округов) в рамках государственной программы «Развитие образования Брянской области» (2012—2015 годы)» . . . 50

Постановление Правительства Брянской области № 84-п от 29.04.2013 г.
«О внесении изменений в постановление администрации области от 7 ноября 2011 года № 1002
«Об утверждении Положения о конкурсе исследовательских рефератов школьников старших классов» . . . 51

Постановление Правительства Брянской области № 85-п от 29.04.2013 г.
«Об утверждении Порядка предоставления и расходования субвенций бюджетам муниципальных районов и городских округов для осуществления отдельных государственных полномочий Брянской области в сфере осуществления деятельности по профилактике безнадзорности и правонарушений несовершеннолетних» . . . 52

Постановление Правительства Брянской области № 86-п от 29.04.2013 г.
«О внесении изменений в постановление администрации области от 4 октября 2011 года № 895» . . . 54

Постановление Правительства Брянской области № 88-п от 29.04.2013 г.
«О внесении изменений в отдельные правовые акты администрации области» . . . 54

Постановление Правительства Брянской области № 90-п от 29.04.2013 г.
«О внесении изменений в постановление администрации области от 25 июля 2012 года № 663» . . . 61

Постановление Правительства Брянской области № 91-п от 29.04.2013 г.
«Об утверждении программы «Развитие здравоохранения Брянской области» (2013—2020 годы)» . . . 62

«Программа «Развитие здравоохранения Брянской области» (2013—2020 годы)» 63
Паспорт Программы 63
Общая характеристика сферы реализации Программы 65
Приоритеты региональной политики в сфере реализации Программы 72
Цель Программы 72
Задачи Программы 72
Сроки и этапы реализации Программы 72
Основные результаты реализации Программы 73
Обоснование выделения подпрограмм и включения их в состав Программы 73
Обоснование объема финансовых ресурсов, необходимых для реализации Программы 74
Механизм реализации Программы 74
Ресурсное обеспечение Программы 74
Анализ рисков реализации Программы 74
Подпрограмма 1 «Профилактика заболеваний и формирование здорового образа жизни, развитие первичной медико-санитарной помощи» 75
Подпрограмма 2 «Совершенствование оказания специализированной, включая высокотехнологичную, медицинской помощи, скорой, в том числе скорой специализированной, медицинской помощи, медицинской эвакуации» 87
Подпрограмма 3 «Развитие государственно-частного партнерства» 107
Подпрограмма 4 «Охрана здоровья матери и ребенка» 110
Подпрограмма 5 «Развитие медицинской реабилитации и санаторно-курортного лечения, в том числе детям» 122
Подпрограмма 6 «Оказание паллиативной помощи, в том числе детям» 127
Подпрограмма 7 «Кадровое обеспечение системы здравоохранения» 131
Подпрограмма 8 «Совершенствование системы лекарственного обеспечения, в том числе в амбулаторных условиях» 154
Подпрограмма 9 «Развитие информатизации в здравоохранении Брянской области» 158
Подпрограмма 10 «Совершенствование системы территориального планирования Брянской области» 164
Постановление Правительства Брянской области № 95-п от 6.05.2013 г.
«Об утверждении отчета об исполнении областного бюджета за I квартал 2013 года» 179
Постановление Правительства Брянской области № 96-п от 6.05.2013 г.
«Об организации оздоровления, отдыха и занятости детей и молодежи в 2013 году» 327
Постановление Правительства Брянской области № 97-п от 6.05.2013 г.
«Об утверждении региональной адресной программы «Переселение граждан из аварийного жилищного фонда на территории Брянской области» (2013—2015 годы)» 341
Постановление Правительства Брянской области № 98-п от 6.05.2013 г.
«О признании утратившими силу постановлений администрации области» 359
Постановление Правительства Брянской области № 99-п от 6.05.2013 г.
«О внесении изменений в постановление администрации области от 10 марта 2010 года № 233
«Об утверждении Правил выплаты инвалидам (в том числе детям-инвалидам), имеющим транспортные средства в соответствии с медицинскими показаниями, или их законным представителям компенсации уплаченной ими страховой премии по договору обязательного страхования гражданской ответственности владельцев транспортных средств» 359
Постановление Правительства Брянской области № 101-п от 6.05.2013 г.
«О внесении изменений в постановление администрации области от 30 декабря 2011 года № 1252
«Об утверждении формы сертификата, Правил подачи заявления о выдаче сертификата на областной материнский (семейный) капитал и выдачи сертификата (его дубликата) на областной материнский (семейный) капитал» 360
Постановление Правительства Брянской области № 102-п от 6.05.2013 г.
«Об утверждении Порядка предоставления и расходования субвенций бюджетам муниципальных районов и городских округов для осуществления отдельных государственных полномочий Брянской области по организации и осуществлению деятельности по опеке и попечительству» 360
Распоряжение Правительства Брянской области № 29-рп от 29.04.2013 г.
«О передаче в муниципальную собственность города Брянска земельных участков, находящихся в собственности Брянской области, расположенных по адресу: Брянская область, г. Брянск, р.п. Большое Полпино, ул. Пролетарская» 362
Распоряжение Правительства Брянской области № 34-рп от 6.05.2013 г.
«О проведении конкурса на замещение вакантных должностей стажеров в исполнительных органах государственной власти Брянской области» 363
Распоряжение Губернатора Брянской области № 226-рг от 30.04.2013 г.
«О признании утратившим силу распоряжения Губернатора Брянской области от 20 апреля 2013 года № 174-рг» 364

ОФИЦИАЛЬНАЯ БРЯНЩИНА

Информационно-аналитический бюллетень

Учредитель — администрация Брянской области

Адрес: г. Брянск, проспект Ленина, 33

Тел.: (4832) 66-47-37, 74-00-60

Зарегистрирован Федеральной службой по надзору за соблюдением законодательства в сфере массовых коммуникаций и охране культурного наследия.

Распространяется бесплатно.

Ответственный за выпуск А.И. Кострыкин

Подписано в печать 8.05.2013. Формат 60×84 1/8. Бумага газетная.
Печать офсетная. Гарнитура «PetersburgC». Усл. печ. л. 42,78. Тираж 999. Заказ 3996.

ГУП «Брянское областное полиграфическое объединение»
241019, г. Брянск, пр-т Ст. Димитрова, 40