

СПРАВКА о состоянии рынка труда Брянской области (2006 год, 5 месяцев 2007 года)

В ходе реализации задач, поставленных в Послании Президента Российской Федерации Федеральному Собранию Российской Федерации на 2007 год и в предыдущих Посланиях, органами исполнительной власти Брянской области, службой занятости населения значительное внимание уделялось проблемам занятости и безработицы, формированию эффективного рынка труда. Вследствие реализации мер активной политики занятости нынешнее положение на областном рынке труда характеризуется как устойчивое. Основные показатели занятости и безработицы свидетельствуют о положительной динамике трудовых процессов. В результате активного вмешательства службы занятости населения и других социальных партнеров в регулирование рынка труда сократились масштабы общей безработицы, повысилась активность граждан в поиске работы, развились позитивные тенденции занятости, сформировавшиеся в период роста экономики области.

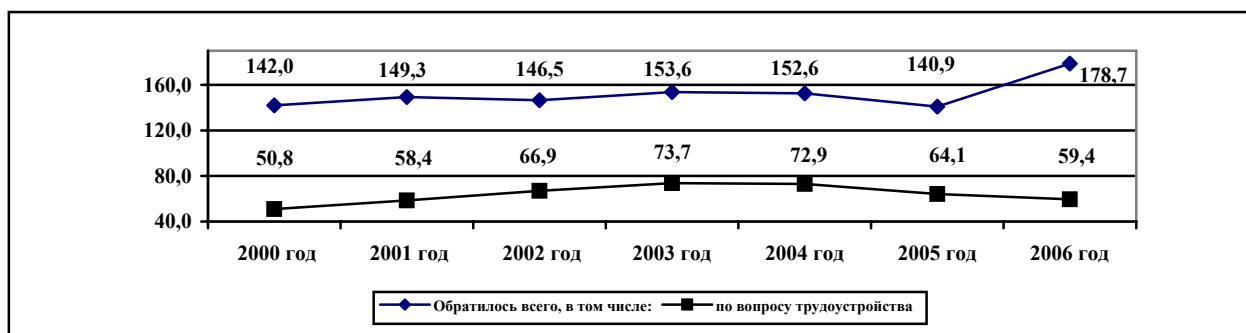
По данным обследования населения по проблемам занятости, проведенного органами государственной статистики в ноябре 2006 года, численность занятых экономической деятельностью с ноября 2005 года по ноябрь 2006 года увеличилась на 10,0 тыс. человек и составила 614,5 тыс. человек. Основная часть занятого населения области сосредоточена на крупных и средних предприятиях.

Численность экономически активного населения составила 659,5 тыс. человек и увеличилась по сравнению с 2005 годом на 1,8 % (на 11,5 тыс. чел.).

Общая численность безработных (по материалам статистического обследования населения по проблемам занятости) на конец 2006 года составила 45 тысяч человек, или 6,8 % экономически активного населения.

Важной составляющей общего рынка труда является регистрируемый рынок труда, контролируемый государственной службой занятости населения. В течение 2006 года в службу занятости обратилось 178,7 тыс. человек, в том числе по вопросу трудоустройства 59,4 тыс. человек. Из них 50,9 тыс. человек (85,7 %) на момент обращения не имели работы, т. е. являлись незанятыми. В общем числе обратившихся по вопросу трудоустройства преобладали граждане, ранее работавшие по профессиям рабочих – 50,4 % (за 2005 - 47,8 %), на должности служащего – 17,0 % (14,7 %), ранее не работавшие, ищущие работу впервые, и другие – 32,6 % (37,5 %). В структуре обратившихся в поиске работы за 2006 год 9,3 % (9,2 % - 2005 г.) составили работники, уволенные в связи с ликвидацией организации, либо сокращением численности или штата работников, 24,2 % (22,3 %) - лица, имеющие длительный (более года) перерыв в работе, 9,8 % (7,4 %) - пенсионеры, 34,9 % (34,6 %) - молодежь в возрасте 16-29 лет.

Численность граждан, обратившихся в органы службы занятости (тыс. чел.)



В 2006 году статус безработного получили в целом по области 25,9 тыс. человек или 40,9 % от общего количества состоявших на учете незанятых граждан. Удельный вес

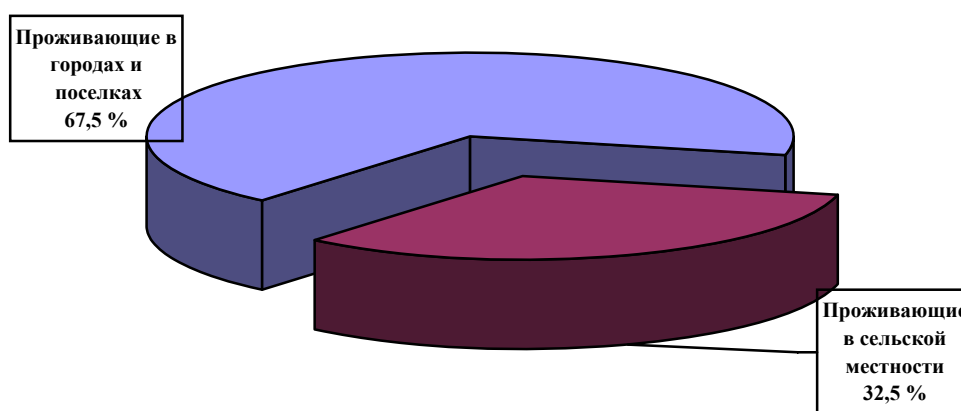
женщин среди поставленных на учет безработных составил 61,7 % (2005 г. – 63,0 %), молодежи в возрасте 16-29 лет - 32,5 % (36,7 %), инвалидов - 17,0 % (11,8 %), беженцев и вынужденных переселенцев - 0,03 % (0,1 %), проживающих в сельской местности - 31,7 % (29,3 %).

Численность зарегистрированных безработных на конец 2006 года составила 11757 человек (снижение по сравнению с 2005 годом на 398 чел.).

К концу 2006 года на учете в учреждениях службы занятости состояло 3,8 тыс. безработных, проживающих в сельской местности, при этом их доля в общей численности зарегистрированных безработных на конец года возросла на 3,4 п.п. и достигла 32,5 %.

Распределение зарегистрированных безработных состоящих на учете по месту проживания

На 1.01.2007 г. всего 11757 человек, в их числе:



Анализ распределения зарегистрированных безработных по образованию констатирует возросшую численность безработных, имеющих начальное профессиональное образование. Их доля в общем числе официально зарегистрированных безработных увеличилась по сравнению с 2005 годом на 0,7 п.п. В это же время с 14,0 % до 13,8 % снизилась доля безработных, имеющих высшее профессиональное и неполное высшее профессиональное образование и с 32,7 % до 32,1 % - имеющих среднее общее образование.

Образование	Число зарегистрированных безработных (чел.)	% к общему числу зарегистрированных безработных
высшее и неполное высшее	1619	13,8
среднее и начальное профессиональное	5557	47,3
среднее общее	3778	32,1
не имеют среднего	803	6,8

К концу 2006 года снизилась доля зарегистрированных безработных, потерявших работу в результате увольнения в связи с ликвидацией организации, либо сокращением численности или штата работников. Если в 2005 году их доля составила 24,0 %, то в 2006 году она снизилась до 22,4 %. Это связано с замедлением процессов высвобождения на крупных и средних предприятиях. Доля безработных, уволившихся по собственному

желанию, в общей численности зарегистрированных безработных уменьшилась на 4,5 п.п. и составила 21,5 %.

Распределение безработных по причинам потери занятости

Состав безработных, зарегистрированных в службе занятости	Число безработных на 1.01.2007 г. (чел.)	% к общему числу безработных
Уволившиеся по собственному желанию	2522	21,4
Уволенные за нарушение трудовой дисциплины	35	0,3
Высвобожденные работники	2630	22,4
Уволенные из ВС РФ	56	0,5
Лица, освобожденные из УИН	35	0,3
Выпускники общеобразовательных учреждений	83	0,7
Выпускники высших учебных учреждений	206	1,8
Выпускники учреждений среднего проф. образования	284	2,4
Выпускники учреждений начального проф. образования	194	1,7
Другие причины	5712	48,5

С 30,4 % до 25,4 % снизилась доля молодежи в возрасте до 30 лет.

Распределение безработных по возрасту

Возраст	Число безработных, зарегистрированных на 1.01.2007 г. (чел.)	% к общему числу безработных
16-17 лет	111	0,9
18-24	1866	15,9
25-29	1007	8,6
предпенсионный возраст	777	6,6
других возрастов	7996	68,0
всего	11757	100,0

Увеличивается доля безработных предпенсионного возраста (%)

На 1.01. 2002 г.	На 1.01. 2003 г.	На 1.01. 2004 г.	На 1.01. 2005 г.	На 1.01. 2006 г.	На 1.01. 2007 г.
4,0	4,6	5,5	6,1	6,2	6,6

Увеличилась доля безработных других возрастов (%)

На 1.01. 2002 г.	На 1.01. 2003 г.	На 1.01. 2004 г.	На 1.01. 2005 г.	На 1.01. 2006 г.	На 1.01. 2007 г.
63,8	65,0	65,3	65,1	63,4	68,0

В 2006 году показатель средней продолжительности регистрируемой безработицы составил 4,5 месяца, что на 0,1 месяца меньше, чем в 2005 году. У проживающих в городской местности этот показатель снизился с 4,6 до 4,5 месяца, у безработных в

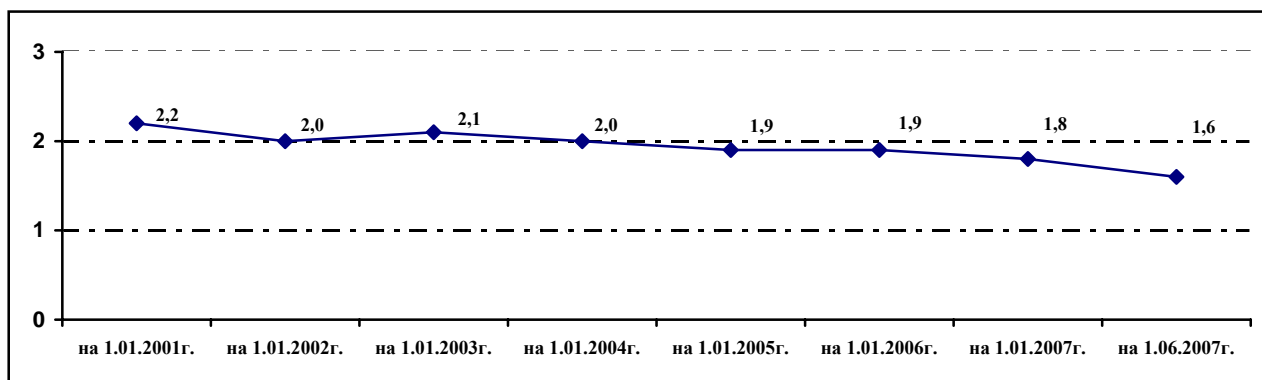
возрасте 16-29 лет, у безработных, проживающих в сельской местности не претерпел изменений составил соответственно 3,9 месяца, 4,7 месяца, 4,5 месяца.

Распределение безработных по продолжительности безработицы (%):

	1.01.2002 г.	1.01.2003 г.	1.01.2004 г.	1.01.2005 г.	1.01.2006 г.	1.01.2007 г.
До 1 месяца	10,1	11,7	12,5	14,7	15,6	14,2
От 1 до 4 месяцев	36,3	37,3	36,5	40,5	43,4	44,1
От 4 до 8 месяцев	24,0	22,8	24,4	25,8	25,4	26,8
От 8 месяцев до 1 года	15,3	14,6	15,2	9,9	8,9	9,7
Более 1 года	14,3	13,6	11,4	9,1	6,7	5,2

За январь-май 2007 года государственными услугами службы занятости воспользовались 75,7 тыс. человек, или 11,5 % численности экономически активного населения. Всем им оказаны необходимые информационные, юридические, профориентационные и другие государственные услуги. Из них 21,4 тыс. человек обратились за содействием в поиске подходящей работы. 10,3 тыс. человек были признаны в установленном порядке безработными все с правом получения пособия по безработице. Численность зарегистрированных безработных на начало июня составила 10590 человек (на 1167 чел. меньше, чем на 1.01.2007 г.). Активные совместные действия службы занятости населения, органов власти области, ее городов и районов, работодателей позволяют удерживать под контролем ситуацию на рынке труда. На 1.06.2007 года уровень регистрируемой безработицы, рассчитанный как отношение численности зарегистрированных безработных к численности экономически активного населения составил 1,6 % (на 1.06.2006 года – 1,9 %).


Уровень регистрируемой безработицы (%)



Снято с учета за пять месяцев 2007 год 11,4 тыс. безработных. Из их числа службой занятости оказано содействие в трудоустройстве 6,3 тыс. человек, направлено на профессиональное обучение 1,1 тыс. человек, оформлено на досрочную пенсию 148 человек, снято с учета по другим причинам 3,9 тыс. человек.

Распределение безработных граждан, снятых с учета, по причинам

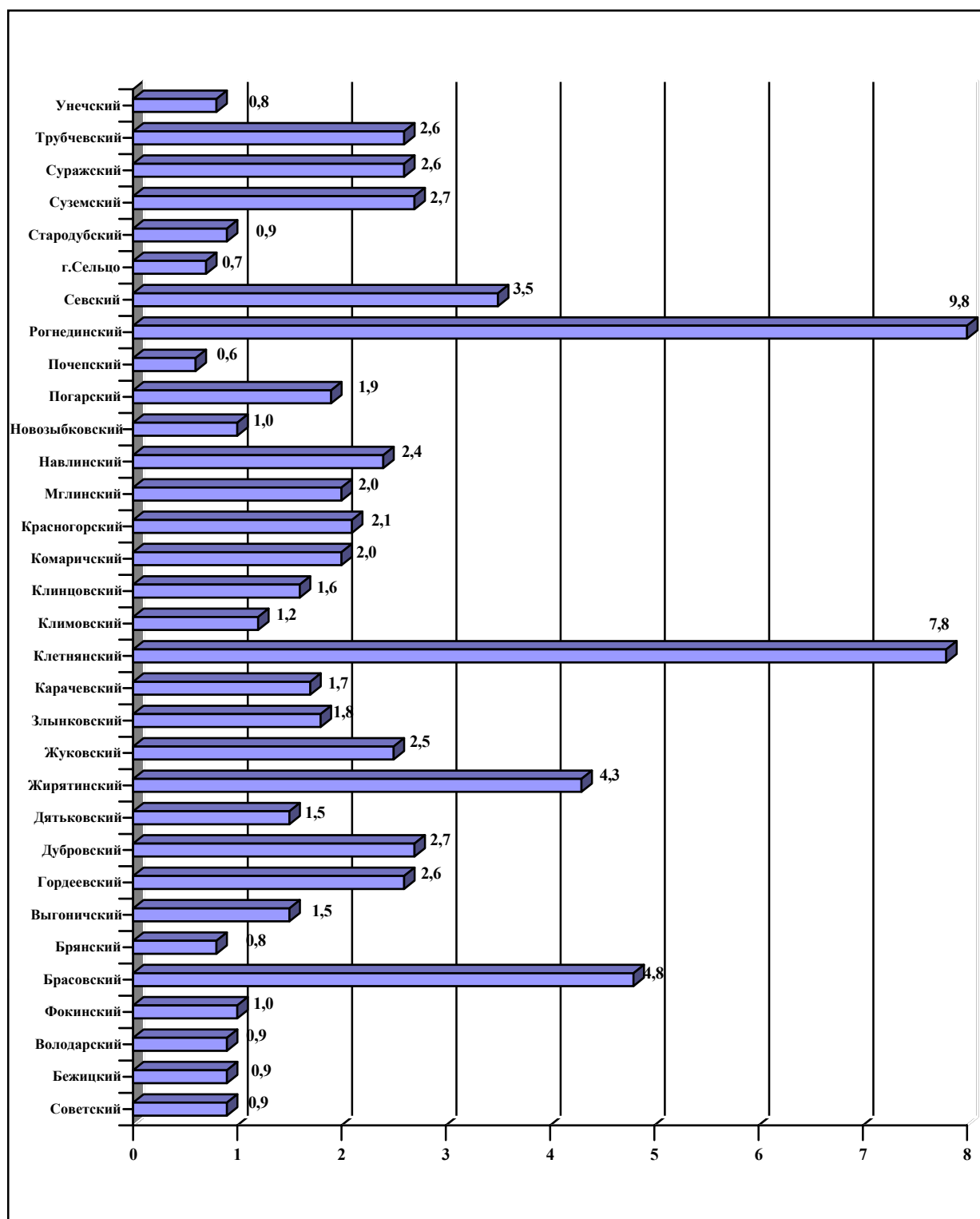
В январе – мае 2007 года



Учреждениями службы занятости проводились мероприятия по обеспечению занятости населения и социальной поддержке безработных граждан, повышению качества и доступности государственных услуг.

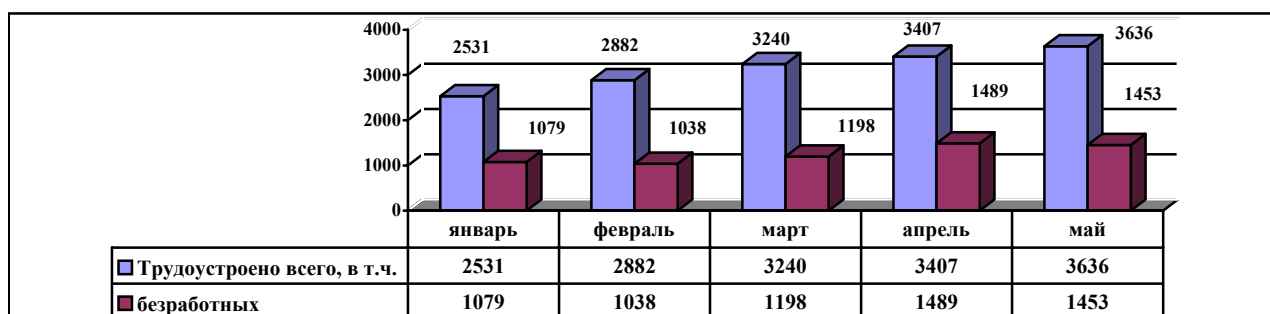
По состоянию на 1.06.2007 года в 18 районах области уровень регистрируемой безработицы превысил среднеобластной показатель. В пятерку районов с максимальным уровнем регистрируемой безработицы входят: Рогнединский (9,8 %), Клетнянский (7,8 %), Брасовский (4,8 %), Жирятинский (4,3 %), Севский (3,5 %). Минимальный уровень регистрируемой безработицы отмечается в г. Сельцо (0,7 %), Почепском (0,6 %), Брянском (0,8 %), Унечском (0,8 %) районах, Советском (0,9 %), Бежицком (0,9 %), Володарском (0,9 %) районах г. Брянска.

Уровень регистрируемой безработицы по районам области на 1.06.2007 года



За пять месяцев 2007 года при содействии учреждений службы занятости трудоустроено 15,7 тыс. человек.

Трудоустройство граждан при содействии службы занятости за январь-май 2007 года (чел.)



Для расширения возможностей трудоустройства граждан, ищущих работу и оказания государственных услуг работодателям по подбору необходимых работников учреждения службы занятости постоянно информировали население и работодателей о положении на рынке труда.

Организация мероприятий по содействию трудоустройству граждан осуществлялась на основе сбора сведений о потребностях населения в рабочих местах и возможностях работодателей в обеспечении занятости. В результате взаимодействия с работодателями в областной банк вакансий за пять месяцев было заявлено 24,2 тыс. вакансий. Всего же служба занятости располагала 29,3 тыс. вакансиями. На 1.06.2007 года их наличие в банке данных составило 7,6 тыс.

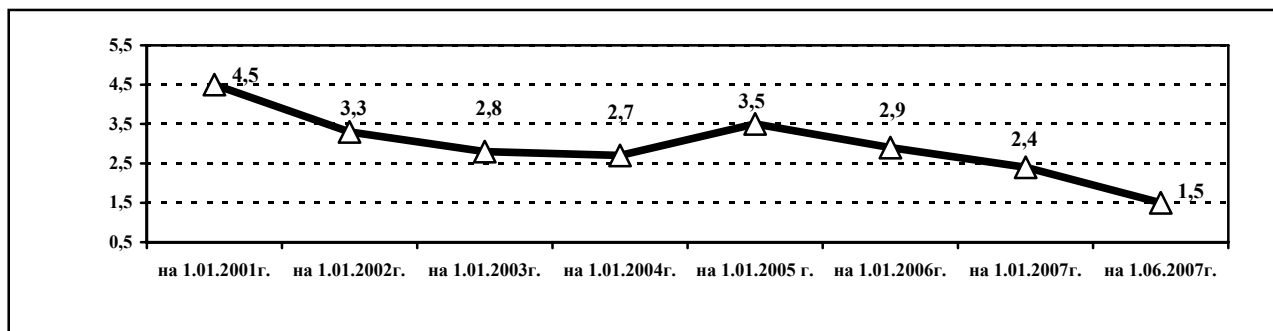
Оценивая структуру вакансий, можно отметить, что спросом у работодателей пользуются профессии квалифицированных рабочих: электрогазосварщики, слесари различных видов работ, токари, фрезеровщики, водители, строители (штукатуры, маляры, плотники, столяры) и др. Устойчивым спросом пользуются такие профессии сферы обслуживания, как продавцы, повара, кондитеры. Среди специалистов и служащих большой спрос имеют учителя, инженеры, медицинские работники, воспитатели. По профессиям, не требующим профессиональной подготовки, наибольшим спросом пользуются уборщики, грузчики, кондукторы.

В то же время качество самих вакансий далеко не всегда соответствует современным требованиям. Так, самая сложная проблема при трудоустройстве связана с неудовлетворительным уровнем заработной платы. Целый ряд организаций предлагает вакансии с низким уровнем оплаты, а именно это в большинстве случаев является причиной увольнения по собственному желанию и обращения их за трудоустройством в учреждения службы занятости. Из заявленных вакансий только 44,8 % с оплатой выше прожиточного минимума.

Коэффициент напряженности (численность незанятых граждан, зарегистрированных в службе занятости, в расчете на одну вакансию) на 1.06.2007 года составил 1,5 чел. (1,9 чел. - по состоянию на 1.06. 2006 года).

Напряженность на регистрируемом рынке труда

чел.



Приоритетным направлением активной политики занятости, как и прежде, остается комплекс мер по адаптации безработных к динамичной, переменчивой конъюнктуре рынка труда. Используются все возможности для того, чтобы не сокращать объемы профориентационной работы, профессионального обучения и переобучения граждан по профессиям и специальностям, конкурентоспособным на рынке труда. В январе-мае 2007 года направлено на профобучение 1110 человек и вместе с переходящим контингентом его проходили 1133 человека. Завершили обучение 657 человек, из них 83,9 % были трудоустроены.

За январь-май текущего года годовой контрольный показатель по организации профориентации граждан выполнен на 62,3 %, получили эти услуги 23673 человека.

За прошедшие пять месяцев 2007 года трудоустроено 4719 граждан, испытывающих трудности в поиске подходящей работы, в том числе 400 безработных граждан за счет средств федерального бюджета. Особое внимание служба занятости уделяет трудоустройству выпускников учреждений начального и среднего профессионального образования в возрасте от 18 до 20 лет, ищущих работу впервые. Организовано временное трудоустройство 44 человек.

С начала года 1812 человек приняли участие в общественных работах.

Временная занятость была организована для 279 учащихся, изъявивших желание поработать в свободное от учебы время.

В течение 2006 года и пяти месяцев 2007 года деятельность управления государственной службы занятости населения Брянской области, центров занятости населения во взаимодействии с органами исполнительной власти области, органами местного самоуправления и работодателями направлена на реализацию программы содействия занятости населения Брянской области на 2006-2008 годы.

Контрольными показателями областной программы предусмотрено сдержать в 2006-2008 годах уровень регистрируемой безработицы на отметке 2,2 % от численности экономически активного населения. Уровень регистрируемой безработицы на 1.06.2007 г. составил 1,6 %, чему способствовало выполнение программных мероприятий:

- по трудоустройству безработных и ищущих работу граждан, зарегистрированных в службе занятости (без школьников) – на 41,7 %;
- по направленным на профессиональное обучение – на 52,9 %;
- по организации общественных работ – на 45,3 %;
- по трудоустройству граждан, испытывающих трудности в поиске работы – на 46,8 %;
- по количеству поступивших вакансий – на 48,5 %;
- по численности участников программы по профориентации – на 62,3 %;
- по трудоустройству выпускников от 18 до 20 лет – на 35,2 %.

Опыт деятельности государственной службы занятости населения в последние годы показал, что услуги ее будут и в дальнейшем востребованы. Комплекс предоставляемых услуг гражданам, ищущим работу, работодателям, профессиональным учебным заведениям и всем заинтересованным организациям способен удовлетворить запросы современного рынка труда.

